

INVERSIONES FINANCIERAS GRUPO CUSCATLAN, S.A.

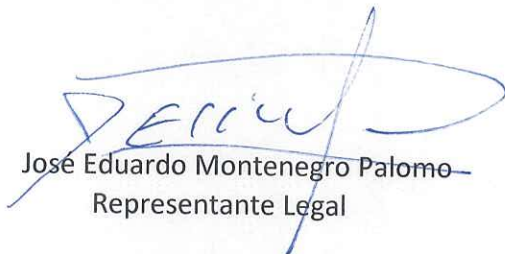
Estados de Situación Financiera Separados


Saldos al 30 de junio de 2026 y 2025

(Expresado en miles de Dólares de los Estados Unidos de América)

	<u>2026</u>	<u>2025</u>
Activo		
Efectivo y equivalentes de efectivo	4,666.4	856.7
Cuentas por cobrar (neto)	165.4	93.6
Inversiones en acciones (neto)	413,710.3	429,220.5
Otros activos	96.8	84.4
Total activos	418,638.9	430,255.2
Pasivo		
Cuentas por pagar	68.9	9.8
Total pasivos	68.9	9.8
Patrimonio neto		
Capital social	211,077.6	211,077.6
Reservas de capital	107,605.0	107,605.0
Resultados por aplicar	88,299.6	97,168.2
Utilidades (Pérdidas) de ejercicios anteriores	41,307.4	64,122.1
Utilidades (Pérdidas) del presente ejercicio	46,992.2	33,046.1
Patrimonio restringido	470.2	510.8
Otro resultado integral acumulado	11,117.6	13,883.8
Total patrimonio	418,570.0	430,245.4
Total pasivo y patrimonio	418,638.9	430,255.2

Firmados por:


José Eduardo Montenegro Palomo
Representante Legal


Gerardo Emilio Kuri Nosthas
Director de Operaciones y Finanzas


Ricardo Ernesto Mejía Reinoza
Contador



INVERSIONES FINANCIERAS GRUPO CUSCATLAN, S.A.

Estados de Resultados Integrales Separados

Del 1 de enero al 30 de junio de 2026 y 2025

(Expresados en miles de Dólares de los Estados Unidos de América)

	2026	2025
Ingresos por intereses de activos financieros a costo amortizado	67.4	15.8
Costos por comisiones y honorarios	(3.2)	(3.2)
Ingresos por intereses netos	64.2	12.6
Ganancias generadas por entidades registradas bajo el método de la participación	51,384.0	34,901.0
Total ingresos netos	51,448.2	34,913.6
Gastos de administración	(145.9)	(140.8)
Gastos generales	(145.9)	(140.8)
Utilidad antes de impuesto	51,302.3	34,772.8
Gastos por impuestos sobre las ganancias	(4,310.1)	(1,726.7)
Utilidad del ejercicio	46,992.2	33,046.1
Otro resultado integral	0.0	0.0
Elementos que no se reclasificaran en resultados	0.0	0.0
Elementos que se reclasificaran en resultados	0.0	0.0
Resultado integral total del ejercicio	46,992.2	33,046.1

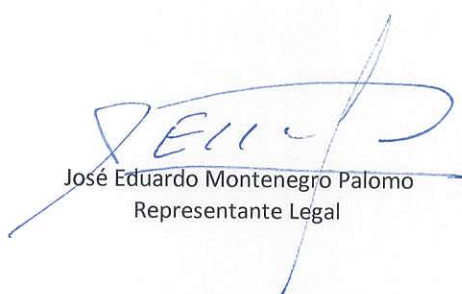
Ganancia por Acción de las operaciones que continúan atribuible a los accionistas de la matriz durante el año (expresada en dólar por acción):


Básica	0.22	0.16
Diluida	0.22	0.16

Ganancia por Acción de las operaciones discontinuadas atribuible a los accionistas de la matriz durante el año (expresada en dólar por acción):

Básica	0.00	0.00
Diluida	0.00	0.00

Firmados por:


José Eduardo Montenegro Palomo
Representante Legal


Gerardo Emilio Kuri Nosthas
Director de Operaciones y Finanzas


Ricardo Ernesto Mejía Reinoza
Contador

