

# BANCO CUSCATLAN DE EL SALVADOR, S.A.


## Estados de Situación Financiera Separados


### Saldos al 30 de junio de 2026 y 2025

(Expresado en miles de Dólares de los Estados Unidos de América)

	2026	2025
<b>Activo</b>		
Efectivo y equivalentes de efectivo	912,399.9	772,129.1
Instrumentos financieros de inversión (neto)	555,197.0	536,000.6
Cartera de créditos (neta)	3,451,145.8	3,083,557.2
Cuentas por cobrar (neto)	41,275.5	38,922.4
Activos físicos e intangibles (neto)	95,843.2	110,801.6
Activos extraordinarios (neto)	360.3	404.5
Inversiones en acciones (neto)	18,038.5	31,739.8
Otros activos	10,729.5	8,217.3
<b>Total activos</b>	<b>5,084,989.7</b>	<b>4,581,772.5</b>
<b>Pasivo</b>		
Pasivos financieros a costo amortizado (neto)	4,475,875.2	3,995,532.5
Obligaciones a la vista	24,031.1	20,002.8
Cuentas por pagar	47,747.7	43,893.3
Provisiones	12,721.5	10,968.1
Otros pasivos	39,403.2	39,981.0
Préstamos subordinados	30,269.2	0.0
<b>Total pasivos</b>	<b>4,630,047.9</b>	<b>4,110,377.7</b>
<b>Patrimonio neto</b>		
Capital social	204,701.8	204,701.8
Reservas	90,187.9	90,187.9
Resultados por aplicar	104,221.6	117,141.1
Patrimonio restringido	45,116.5	45,776.8
Otro resultado integral acumulado	10,714.0	13,587.2
<b>Total patrimonio</b>	<b>454,941.8</b>	<b>471,394.8</b>
<b>Total pasivo y patrimonio</b>	<b>5,084,989.7</b>	<b>4,581,772.5</b>

Firmados por:

  
José Eduardo Luna Roshardt  
Representante legal

  
Gerardo Emilio Kuri Nosthas  
Director de Operaciones y Finanzas

  
Ricardo Ernesto Mejía Reinoza  
Contador



**BANCO CUSCATLAN DE EL SALVADOR, S.A.****Estados de Resultados Integrales Separados****Del 1 de enero al 30 de junio de 2026 y 2025**

(Expresados en miles de Dólares de los Estados Unidos de América)

	<u>2026</u>	<u>2025</u>
<b>Ingresos por intereses</b>	<b>189,770.4</b>	<b>174,843.2</b>
Activos financieros a valor razonable con cambios en resultados	829.5	666.1
Activos financieros a costo amortizado	29,205.5	26,011.9
Cartera de préstamos	159,735.4	148,165.2
<b>Gastos por intereses</b>	<b>(51,988.3)</b>	<b>(47,935.3)</b>
Depósitos	(41,918.6)	(35,558.1)
Títulos de emisión propia	(3,955.5)	(4,447.2)
Préstamos	(5,736.9)	(7,815.9)
Otros gastos por intereses	(377.3)	(114.1)
<b>Ingresos por intereses netos</b>	<b>137,782.1</b>	<b>126,907.9</b>
Pérdida por deterioro de activos financieros distintos a los activos de riesgo crediticio, Neta	(677.8)	(202.4)
Pérdida por deterioro de activos financieros de riesgo crediticio, Neta	(24,776.9)	(28,461.3)
<b>Ingresos por intereses, después de cargos por deterioro</b>	<b>112,327.4</b>	<b>98,244.2</b>
Ingresos por comisiones y honorarios	16,923.8	17,091.8
Gastos por comisiones y honorarios	(15,188.1)	(12,386.2)
<b>Ingresos por comisiones y honorarios, netos</b>	<b>1,735.7</b>	<b>4,705.6</b>
Ganancia por ventas de activos y Operaciones discontinuadas	11,090.6	1,412.3
Ganancias generadas por entidades registradas bajo el método de la participación	453.1	270.6
Otros ingresos financieros	9,051.2	8,003.2
<b>Total ingresos netos</b>	<b>134,658.0</b>	<b>112,635.9</b>
<b>Gastos de administración</b>	<b>(75,947.8)</b>	<b>(72,485.7)</b>
Gastos de funcionarios y empleados	(38,730.7)	(37,036.2)
Gastos generales	(23,645.5)	(22,287.8)
Gastos de depreciación y amortización	(13,230.1)	(12,703.4)
Gastos por provisiones	(341.5)	(458.3)
<b>Utilidad (Pérdida) antes de impuesto</b>	<b>58,710.2</b>	<b>40,150.2</b>
<b>Gastos por impuestos sobre las ganancias</b>	<b>(10,305.1)</b>	<b>(7,890.9)</b>
<b>Utilidad (Pérdida) del ejercicio</b>	<b>48,405.1</b>	<b>32,259.3</b>
<b>Otro resultado integral</b>	<b>0.0</b>	<b>0.0</b>
Elementos que no se reclasificaran en resultados	0.0	0.0
Elementos que se reclasificaran en resultados	0.0	0.0
<b>Resultado integral total del ejercicio</b>	<b>48,405.1</b>	<b>32,259.3</b>


Ganancia por Acción de las operaciones que continúan atribuible a los accionistas de la matriz durante el año (expresada en dólar por acción):

Básica	0.24	0.16
Diluida	0.24	0.16

Ganancia por Acción de las operaciones discontinuadas atribuible a los accionistas de la matriz durante el año (expresada en dólar por acción):

Básica	0.00	0.00
Diluida	0.00	0.00

Firmados por:

  
 José Eduardo Luna Roshardt  
 Representante legal

  
 Gerardo Emilio Kuri Nosthas  
 Director de Operaciones y Finanzas

  
 Ricardo Ernesto Mejía Reinoza  
 Contador

