

Creceer

ADMINISTRADORA DE FONDOS DE PENSIONES CRECEER. S.A
BALANCE GENERAL AL 30 DE JUNIO DE 2026 Y 31 DE DICIEMBRE DE 2025
(Expresados en dólares de los Estados Unidos de América)

	<u>2026</u>	<u>2025</u>
ACTIVOS		
ACTIVOS CORRIENTES		
DISPONIBLE	\$ 511,603	\$ 692,158
INVERSIONES FINANCIERAS	6,799,140	17,373,859
CUENTAS Y DOCUMENTOS POR COBRAR NETO DE PROVISIONES	17,437,341	19,460,269
GASTOS PAGADOS POR ANTICIPADO	284,527	255,497
TOTAL ACTIVO CORRIENTE	<u>25,032,611</u>	<u>37,781,783</u>
ACTIVOS NO CORRIENTES		
INVERSIONES EN CUOTAS DEL FONDO DE PENSIONES	5,080	5,017
PROPIEDAD, PLANTA Y EQUIPO (NETO)	1,847,818	1,216,180
OTROS ACTIVOS E INTANGIBLES (NETO)	4,089,638	4,079,321
ACTIVO POR IMPUESTO DIFERIDO	730,466	574,926
TOTAL ACTIVO NO CORRIENTE	<u>6,673,002</u>	<u>5,875,444</u>
TOTAL DE ACTIVOS	<u>\$ 31,705,613</u>	<u>\$ 43,657,227</u>
PASIVO Y PATRIMONIO		
PASIVOS CORRIENTES		
CUENTAS Y DOCUMENTOS POR PAGAR	\$ 2,041,883	\$ 1,542,222
OBLIGACIONES POR IMPUESTOS Y CONTRIBUCIONES	5,128,066	8,135,947
TOTAL PASIVO CORRIENTE	<u>7,169,949</u>	<u>9,678,169</u>
PASIVOS NO CORRIENTES		
PROVISIONES	1,203,388	1,234,518
TOTAL PASIVO NO CORRIENTE	<u>1,203,388</u>	<u>1,234,518</u>
TOTAL DE PASIVOS	<u>\$ 8,373,337</u>	<u>\$ 10,912,687</u>
PATRIMONIO		
CAPITAL SOCIAL PAGADO	10,000,000	10,000,000
RESERVAS DE CAPITAL	2,000,000	2,000,000
REVALUACIÓN	(8,514)	(3,655)
RESULTADOS DEL PRESENTE EJERCICIO	11,340,790	20,748,195
TOTAL PATRIMONIO	<u>23,332,276</u>	<u>32,744,540</u>
TOTAL PASIVO Y PATRIMONIO	<u>\$ 31,705,613</u>	<u>\$ 43,657,227</u>
CUENTAS CONTINGENTES Y COMPROMISOS	<u>\$ 3,034,199</u>	<u>\$ 5,749,428</u>
CUENTAS DE CONTROL	<u>\$ 6,106,920</u>	<u>\$ 11,109,218</u>

SERGIO GILBERTO CALDERÓN ULLOA
GERENTE GENERAL Y
REPRESENTANTE LEGAL

LUIS GERARDO MAGAÑA ESTRADA
DIRECTOR FINANCIERO


GERMAN ENRIQUE BARRERA
CONTADOR GENERAL




Crecer

ADMINISTRADORA DE FONDOS DE PENSIONES CRECER. S.A
ESTADO DE RESULTADOS DEL 1 DE ENERO AL 30 DE JUNIO
(Expresados en dólares de los Estados Unidos de América)


	<u>2026</u>	<u>2025</u>
INGRESOS POR ADMINISTRACIÓN DE FONDOS		
INGRESOS POR COMISIONES POR ADMINISTRACIÓN DE FONDOS	\$ 28,027,197	\$ 25,980,559
	<u>28,027,197</u>	<u>25,980,559</u>
GASTOS POR ADMINISTRACIÓN DE FONDOS DE PENSIONES		
PRIMAS DE SEGUROS	26,971	44,726
SUELDOS, COMISIONES Y PRESTACIONES A AGENTES DE SERVICIOS PREV.	1,100,314	799,889
OTROS COSTOS DIRECTOS POR ADMINISTRACIÓN DE FONDOS	1,178,531	1,175,342
	<u>2,305,816</u>	<u>2,019,957</u>
UTILIDAD BRUTA	\$ 25,721,381	\$ 23,960,602
OPERACIÓN		
GASTOS DE PERSONAL Y ADMINISTRATIVOS	9,787,122	9,143,053
DEPRECIACIÓN, AMORTIZACIÓN Y DESVALORIZACIÓN DE ACTIVOS	1,197,729	1,229,258
PROV. P/INCOBRABILIDAD DE CTAS. Y DOCUMENTOS POR COBRAR	469	680
	<u>10,985,320</u>	<u>10,372,991</u>
FINANCIEROS		
GASTOS FINANCIEROS	3,501	1,086
INGRESOS FINANCIEROS	(861,632)	(1,049,230)
	<u>(858,131)</u>	<u>(1,048,144)</u>
OTROS		
OTROS GASTOS	70,776	174,684
OTROS INGRESOS	(4,886)	(1,201)
GASTOS DE EJERCICIOS ANTERIORES	36,129	38,680
INGRESOS DE EJERCICIOS ANTERIORES	(47,677)	(56,927)
	<u>54,342</u>	<u>155,236</u>
UTILIDAD DE OPERACIÓN	\$ 15,539,850	\$ 14,480,519
IMPUESTO SOBRE LA RENTA	4,207,273	3,839,059
UTILIDAD DE LAS ACTIVIDADES ORDINARIAS	\$ 11,332,577	\$ 10,641,460
INGRESOS EXTRAORDINARIOS	(8,213)	-
UTILIDAD NETA DEL EJERCICIO	\$ 11,340,790	\$ 10,641,460
UTILIDAD POR ACCIÓN	\$ 11.34	\$ 10.64



SERGIO GILBERTO CALDERÓN ULLOA
GERENTE GENERAL Y
REPRESENTANTE LEGAL



LUIS GERARDO MAGAÑA ESTRADA
DIRECTOR FINANCIERO



GERMAN ENRIQUE BARRERA
CONTADOR GENERAL

