

HORA : 14:48:43
FECHA: 3/06/2026


DAVIVIENDA SEGUROS, S.A.

USUARIO:CAPARICIO
ICONTABL/CON085


ESTADO DE RESULTADOS AL 31 DE MAYO DE 2026.

EJERCICIO ECONOMICO DEL 01 DE ENERO AL 31 DE MAYO DEL 2026

41 SINIESTROS	5,741,646.96	51 PRIMAS PRODUCTOS	19,031,567.81
42 PRIMAS CEDIDAS POR REASEGUROS Y REAFIANZAMIENTOS	2,784,133.63	52 INGRESO POR DECREMENTO DE RESERVAS TECNICAS Y	1,493,760.77
43 GASTO POR INCREMENTO DE RESERVAS TECNICAS Y CONTIN	2,063,263.94	53 INGRESOS POR INCREMENTO DE RESERVAS A CARGO DE RE	
44 GASTOS POR DECREMENTO DE RESERVAS A CARGO DE REASE		54 SINIESTROS Y GASTOS RECUPERADOS POR REASEGUROS Y R	770,728.88
45 GASTOS DE ADQUISICION Y CONSERVACION	5,751,374.57	55 REEMBOLSOS DE GASTOS POR CESIONES DE SEGUROS Y FIA	300,829.45
46 DEVOLUCIONES Y CANCELACIONES DE PRIMAS	135,163.48	56 SALVAMENTOS Y RECUPERACIONES	162,043.37
47 GASTOS FINANCIEROS Y DE INVERSION	125,952.36	57 INGRESOS FINANCIEROS Y DE INVERSION	1,116,238.47
48 GASTOS DE ADMINISTRACION	1,816,411.08	58 INGRESOS POR RECUPERACION DE ACTIVOS Y PROVISIONES	72,696.47
49 GASTOS EXTRAORDINARIOS Y DE EJERCICIOS ANTERIORES	1,294,391.45	59 INGRESOS EXTRAORDINARIOS Y DE EJERCICIOS ANTERIORE	27,706.39
TOTAL GASTOS	<u>\$ 19,712,337.47</u>	TOTAL INGRESOS	<u>\$ 22,975,571.61</u>
SUMAS	UTILIDAD DEL EJERCICIO		
	3,263,234.14		
	<u>\$ 22,975,571.61</u>		



Lic. Luis Alberto Sanchez
Contador General



Ing. Rafael Humberto Puente Rosales
Gerente General

KPMG, LTDA. DE C.V.
Auditores Externos

HORA : 14:48:43
FECHA: 3/06/2026

DAVIVIENDA SEGUROS, S.A.

USUARIO: CAPARICIO
ICONTABL/CON065

BALANCE DE COMPROBACION AL 31 DE MAYO DEL 2026.

1 ACTIVO	
11 DISPONIBLE	633,251.99
12 INVERSIONES FINANCIERAS	41,196,561.74
13 PRESTAMOS	2,467,646.57
14 PRIMAS POR COBRAR	10,196,294.23
15 RESERVAS A CARGO DE REASEGURADORES Y REAFIANZADOR	
16 SOCIEDADES DEUDORAS DE SEGUROS Y FIANZAS	706,720.73
17 INVERSIONES PERMANENTES	791,558.09
18 INMUEBLES, MOBILIARIO Y EQUIPO	65,383.09
19 OTROS ACTIVOS	4,582,711.28
TOTAL ACTIVO	\$ 60,640,127.72 ✓

2 PASIVO	
21 OBLIGACIONES CON ASEGURADOS	296,285.67
22 RESERVAS TECNICAS Y CONTINGENCIAL DE FIANZAS	20,924,517.44
23 RESERVAS POR SINIESTROS	5,331,103.71
24 SOCIEDADES ACREEDORAS DE SEGUROS Y FIANZAS	3,645,405.20
25 OBLIGACIONES FINANCIERAS	
26 OBLIGACIONES CON INTERMEDIARIOS Y AGENTES	988,893.02
27 CUENTAS POR PAGAR	3,816,807.60
28 PROVISIONES	276,781.82
29 OTROS PASIVOS	811,043.97
TOTAL PASIVO	\$ 36,090,838.43 ✓

3 PATRIMONIO	
31 CAPITAL SOCIAL	8,571,429.00
32 CAPITAL PENDIENTE DE FORMALIZAR	
33 APORTE SOCIAL	
34 APORTES PENDIENTES DE FORMALIZAR	
35 RESERVAS DE CAPITAL	1,714,285.72
36 PATRIMONIO RESTRINGIDO	606,711.92
37	
38 RESULTADOS ACUMULADOS	10,393,628.51
39	
TOTAL PATRIMONIO	\$ 21,286,055.15 ✓

4 GASTOS	
41 SINIESTROS	5,741,646.96
42 PRIMAS CEDIDAS POR REASEGUROS Y REAFIANZAMIENTOS	2,784,133.63
43 GASTO POR INCREMENTO DE RESERVAS TECNICAS Y CONTIN	2,063,263.94
44 GASTOS POR DECREMENTO DE RESERVAS A CARGO DE REASE	
45 GASTOS DE ADQUISICION Y CONSERVACION	5,751,374.57
46 DEVOLUCIONES Y CANCELACIONES DE PRIMAS	135,163.48
47 GASTOS FINANCIEROS Y DE INVERSION	125,952.36
48 GASTOS DE ADMINISTRACION	1,816,411.08
49 GASTOS EXTRAORDINARIOS Y DE EJERCICIOS ANTERIORES	1,294,391.45
TOTAL GASTOS	\$ 19,712,337.47

5 INGRESOS	
51 PRIMAS PRODUCTOS	19,031,567.81
52 INGRESO POR DECREMENTO DE RESERVAS TECNICAS Y	1,493,760.77
53 INGRESOS POR INCREMENTO DE RESERVAS A CARGO DE RE	
54 SINIESTROS Y GASTOS RECUPERADOS POR REASEGUROS Y R	770,728.88
55 REEMBOLSOS DE GASTOS POR CESIONES DE SEGUROS Y FIA	300,829.45
56 SALVAMENTOS Y RECUPERACIONES	162,043.37
57 INGRESOS FINANCIEROS Y DE INVERSION	1,116,238.47
58 INGRESOS POR RECUPERACION DE ACTIVOS Y PROVISIONES	72,696.47
59 INGRESOS EXTRAORDINARIOS Y DE EJERCICIOS ANTERIORE	27,706.39
TOTAL INGRESOS	\$ 22,975,571.61

BALANCE \$ 80,352,465.19


BALANCE \$ 80,352,465.19


6 CONTINGENTES Y COMPROMISOS	
61 CONTINGENTES Y COMPROMISOS DEUDORAS	8,028,837,566.53
62 DERECHOS POR FIANZAS EMITIDAS	
TOTAL CONTINGENTES Y COMPROMISOS	\$ 8,028,837,566.53 ✓

7 CONTINGENTES Y COMPROMISOS POR CONTRA	
71 CONTINGENTES Y COMPROMISOS POR CONTRA	8,028,837,566.53
72 COMPROMISOS POR FIANZAS EMITIDAS POR CONTRA	
TOTAL CONTINGENTES Y COMPROMISOS POR EL CONTRARIO	\$ 8,028,837,566.53 ✓

8 CUENTAS DE CONTROL	
81 CUENTAS DE CONTROL DEUDORAS	139,874,067.33
TOTAL CUENTAS DE CONTROL	\$ 139,874,067.33 ✓

9 CUENTAS DE CONTROL POR CONTRA	
9 CUENTAS DE CONTROL POR CONTRA	139,874,067.33
TOTAL CUENTAS DE CONTROL POR EL CONTRARIO	\$ 139,874,067.33 ✓


Lic. Luis Alberto Sanchez
Contador General


Ing. Rafael Humberto Puente Rosales
Gerente General

KPMG, LTDA. DE C.V.
Auditores Externos