

SOCIEDAD DE AHORRO Y CREDITO OPTIMA, S. A.
ESTADO DE SITUACIÓN FINANCIERA
Saldos al 31/05/2026
(Expresado en dólares de los Estados Unidos de América)

ACTIVO


Efectivo y equivalente	15,770,495.15
Instrumentos financieros de inversión (neto)	2,000,000.00
Cartera de créditos (neta)	99,651,642.19
Créditos vigentes a un año plazo	6,974,950.47
Créditos vigentes a más de un año plazo	92,676,691.72
Créditos vencidos	1,646,034.02
(Estimación de pérdida por deterioro)	(1,646,034.02)
Cuentas por cobrar (neto)	3,065,590.52
Activos físicos e intangibles (neto)	2,748,260.41
Activos extraordinarios	699,578.76
Inversiones en acciones	1,999.71
Otros Activos	1,218,121.81
<u>TOTAL ACTIVOS</u>	<u>125,155,688.55</u>

PASIVO

Pasivos financieros a costo amortizado (neto)	106,911,045.86
Depósitos	32,913,151.60
Préstamos	59,756,684.34
Títulos de emisión propia	14,241,209.92
Cuentas por pagar	1,294,914.25
Provisiones	246,973.02
Otros pasivos	46,948.41
Préstamos subordinados	1,023,013.09
<u>TOTAL PASIVOS</u>	<u>109,522,894.63</u>

PATRIMONIO NETO

Capital Social	13,000,000.00
Reservas	665,029.97
De capital	665,029.97
Resultados por aplicar	(190,815.74)
Pérdidas de ejercicios anteriores	(628,403.13)
Utilidades del presente ejercicio	437,587.39
Patrimonio restringido	2,158,579.69
Utilidades no distribuibles	2,158,579.69
<u>TOTAL PATRIMONIO</u>	<u>15,632,793.92</u>
<u>TOTAL PASIVO Y PATRIMONIO</u>	<u>125,155,688.55</u>




Gustavo Simán
Representante Legal



Juan Pablo Meza
Gerente General




Francisco Arce
Gerente Financiero

Jaime Guzmán
Contador General

SOCIEDAD DE AHORRO Y CREDITO OPTIMA, S. A.
ESTADO DE RESULTADOS INTEGRAL
DEL 1/1/2026 AL 31/5/2026
(Expresado en dólares de los Estados Unidos de América)

Ingresos por intereses	9,081,604.64
Activos financieros a costo amortizado	176,229.70
Cartera de préstamos	8,905,374.94
Gastos por intereses	(3,212,824.64)
Depósitos	(720,711.98)
Títulos de emisión propia	(615,745.25)
Préstamos	(1,876,367.41)
INGRESOS POR INTERESES NETOS	5,868,780.00
Pérdida por deterioro de activos financieros de riesgo crediticio, Neta	(1,726,371.07)
CARGOS POR DETERIORO	(1,726,371.07)
INGRESOS INTERESES, DESPUÉS DE CARGOS POR DETERIORO	4,142,408.93
Ingresos por comisiones y honorarios	1,519,403.21
Gastos por comisiones y honorarios	(436,879.50)
INGRESOS POR COMISIONES Y HONORARIOS, NETOS	1,082,523.71
Pérdida por ventas de activos y Operaciones discontinuadas	(9,095.45)
Otros ingresos financieros	246,557.48
OTRAS OPERACIONES	237,462.03
TOTAL INGRESOS NETOS	5,462,394.67
Gastos de administración	(2,943,703.38)
Gastos de funcionarios y empleados	(2,943,703.38)
Gastos generales	(1,430,357.21)
Gastos de depreciación y amortización	(458,031.53)
UTILIDAD ANTES DE IMPUESTO	630,302.55
Gastos por impuestos sobre las ganancias	(192,715.16)
UTILIDAD DEL EJERCICIO	437,587.39



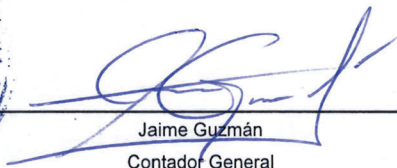
Gustavo Simán
Representante Legal



Juan Pablo Meza
Gerente General



Francisco Arce
Gerente Financiero

Jaime Guzmán
Contador General