

Atlántida Vida, S.A., Seguros de Personas

Balance General al 31 de mayo 2026

Valores expresados en dólares de los Estados Unidos de América

ACTIVOS

ACTIVOS DEL GIRO

Caja y Bancos	2,397,671.03	
Efectos de cobro inmediato	11,539.18	
Inversiones Financieras	7,535,561.70	
Cartera de Préstamos	3,193,012.12	
Primas por Cobrar	3,874,245.42	
Deudores por Seguros y Fianzas	1,227,833.90	
Total Activos del Giro		18,239,863.35

OTROS ACTIVOS

Inmuebles recibidos en pago	-	
Inversiones Permanentes	-	
Diversos	1,226,525.78	
Total Otros Activos		1,226,525.78

ACTIVO FIJO

Bienes Inmuebles, Muebles y Otros	170.60	
Total Activos Fijos		170.60
TOTAL DE ACTIVOS		19,466,559.73

PASIVOS

PASIVOS DEL GIRO

Obligaciones con Asegurados	115,118.00	
Obligaciones Financieras	-	
Sociedades Acreedoras de Seguros y Fianzas	1,008,714.58	
Obligaciones con Intermediarios y Agentes	689,053.43	
Reportos y Otras Obligaciones Bursátiles	-	
Total Pasivos del Giro		1,812,886.01

OTROS PASIVOS

Cuentas por pagar	772,471.10	
Provisiones	117,122.30	
Diversos	115.78	
Total Otros Pasivos		889,709.18

RESERVAS TÉCNICAS

Reservas Matemáticas	24,616.82	
Reservas de Riesgo en Curso	3,808,587.23	
Total Reservas Técnicas		3,833,204.05

RESERVAS POR SINIESTROS

Reportados	1,302,218.38	
No Reportados	550,776.78	
Total Reservas por Siniestros		1,852,995.16

TOTAL DE PASIVOS


8,388,794.40

PATRIMONIO


Capital Social Pagado	11,015,000.00	
Reserva Legal	-	
Patrimonio Restringido	117,901.27	
Resultado del Ejercicio Actual	-55,135.94	
Resultado de Ejercicios Anteriores	0.00	
TOTAL DEL PATRIMONIO		11,077,765.33

TOTAL DE PASIVOS Y PATRIMONIO

19,466,559.73




Carlos Torres
Gerente Financiero


Zuleyma Flores
Contador General

Atlántida Vida, S.A., Seguros de Personas
Estado de Resultados del 1 de enero al 31 de mayo 2026
Valores expresados en dólares de los Estados Unidos de América

INGRESOS POR OPERACIONES DE SEGUROS	
PRIMAS NETAS DE DEVOLUCIONES Y CANCELACIONES	4,066,941.36
INGRESO POR DECREMENTO DE RESERVAS TÉCNICAS	6,759,645.17
SINIESTROS Y GASTOS RECUPERADOS POR REASEGUROS Y REAFIANZAMIENTOS CEDIDOS	621,112.53
REEMBOLSOS DE GASTOS POR CESIONES	975,559.79
INGRESOS FINANCIEROS Y DE INVERSIONES	311,725.18
TOTAL INGRESOS POR OPERACIONES DE SEGUROS	12,734,984.03
COSTOS DE OPERACIONES	
SINIESTROS	4,114,761.78
PRIMAS CEDIDAS POR REASEGUROS Y REAFIANZAMIENTOS	997,162.95
GASTO POR INCREMENTO DE RESERVAS TÉCNICAS	7,624,795.34
GASTOS DE ADQUISICIÓN Y CONSERVACIÓN	1,097,858.86
TOTAL COSTOS DE OPERACIONES	13,834,578.93
RESERVAS DE SANEAMIENTO	223,701.15
UTILIDAD (PÉRDIDA) ANTES DE GASTOS	-1,323,296.05
GASTOS DE OPERACIÓN	
GASTOS FINANCIEROS Y DE INVERSIÓN	13,889.04
GASTOS DE ADMINISTRACIÓN	1,104,437.14
TOTAL GASTOS DE OPERACIÓN	1,118,326.18
UTILIDAD (PERDIDA) DE OPERACIÓN	-2,441,622.23
OTROS INGRESOS Y GASTOS -NETO	2,461,298.05
UTILIDAD ANTES DE IMPUESTOS	19,675.82
IMPUESTO SOBRE LA RENTA	74,811.76
UTILIDAD DEL EJERCICIO	-55,135.94


 Carlos Torres
 Gerente Financiero




 Zuleyma Flores
 Contador General