

DISTRIBUIDORA DE ELECTRICIDAD DEL SUR, S.A. DE C.V.
BALANCE GENERAL AL 31 DE MAYO DE 2026
(Cifras Expresadas en U.S. Dólares)

A C T I V O

PASIVO Y PATRIMONIO

ACTIVOS CORRIENTES

Efectivo y equivalentes de Efectivo	\$ 13,566,492.37	
Inversión temporales mantenidas al vencimiento	127,344.62	
Cuentas por cobrar	44,893,272.98	
Cuentas por cobrar activo regulatorio	21,517,776.73	
Estimación para cuentas incobrables	(1,282,318.69)	
Cuentas por cobrar a partes relacionadas	134,680.65	
Inventarios	23,456,247.26	
Gastos pagados por anticipado	3,266,488.64	
Otros activos	3,367,463.46	
TOTAL ACTIVOS CORRIENTES	\$ 109,047,448.02	

ACTIVOS NO CORRIENTES

Inversión en acciones compañías subsidiarias	2,883,038.02	
Inversión mantenidas al vencimiento	394,843.31	
Cuentas por cobrar a largo plazo	668,010.30	
Activos por derecho de uso	15,031,470.61	
Amortización de activos por derecho de uso	(5,769,133.19)	
Propiedad, planta y equipo	210,635,294.92	
Depreciación acumulada de propiedad, planta y equipo	(93,367,749.98)	
Obras en proceso	44,102,429.22	
Bienes intangibles	25,739,604.97	
Amortización de intangibles	(17,462,173.81)	
Activo por impuesto sobre la renta diferido	0.03	
Otros activos a largo plazo	1,396,956.66	
TOTAL ACTIVOS NO CORRIENTES	\$ 184,252,591.06	

TOTAL ACTIVOS \$ 293,300,039.08

PASIVOS CORRIENTES

Prestamos bancarios por pagar a corto plazo	\$ 5,286,995.40	
Proveedores de energía eléctrica	54,638,044.28	
Cuentas por pagar a partes relacionadas	362,393.04	
Cuentas por pagar comerciales	8,320,494.93	
Otras cuentas por pagar y gastos acumulados	10,595,321.37	
Pasivo por arrendamientos	2,611,816.32	
Impuestos por pagar	5,181,339.16	
Dividendos y cuentas por pagar accionistas	17,602,066.70	
Depósitos de consumidores	7,605,549.80	
Ingreso diferido a corto plazo	2,148,621.89	
TOTAL PASIVOS CORRIENTES	\$ 114,352,642.89	

PASIVOS NO CORRIENTES

Prestamos a largo plazo	97,196,620.57	
Pasivo por impuesto sobre la renta diferido	22,339,201.90	
Ingreso diferido a largo plazo	2,557,710.51	
Pasivo por arrendamientos	8,099,099.07	
Provisión para obligaciones laborales	8,095,044.20	
Depósitos de consumidores	11,571.41	
Otros créditos diferidos	108,987.83	
TOTAL PASIVOS NO CORRIENTES	\$ 138,408,235.49	
TOTAL PASIVOS	\$ 252,760,878.38	


PATRIMONIO Y RESERVAS

Capital social mínimo	9,000,000.00	
Capital social variable	3,282,292.00	
Total capital social	12,282,292.00	
Otros resultados integrales	(1,043,501.29)	
Reserva legal	7,018,452.57	
Utilidades por aplicar de ejercicios anteriores	11,973,952.00	
Resultado del ejercicio	10,307,965.42	
TOTAL PATRIMONIO	\$ 40,539,160.70	

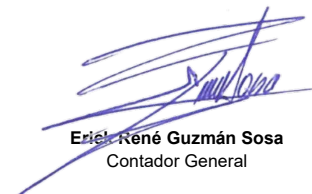
TOTAL PASIVOS Y PATRIMONIO \$ 293,300,039.08



Claudia María Tomasino De Crespo
Apoderada General Administrativo Mercantil y
Judicial con Clausula Especial



Willy Marvin Figueroa
Gerente de Finanzas



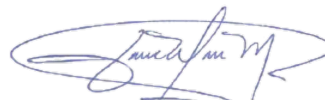
Eric René Guzmán Sosa
Contador General

DISTRIBUIDORA DE ELECTRICIDAD DEL SUR, S.A. DE C.V.
ESTADO DE RESULTADOS DEL 01 DE ENERO AL 31 DE MAYO DE 2026
(Cifras Expresadas en US Dólares)

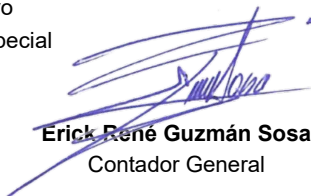
PRODUCTOS DE OPERACIÓN		\$	178,743,502.71
Ventas de energía	126,675,747.82		
Ventas de energía entre compañías distribuidoras	1,314,529.68		
Ingresos por uso de red	40,832,067.90		
Ingresos por transacciones en el MRS	3,370,552.28		
Otros productos de operación	6,550,605.03		
MENOS:			
COSTOS DE ENERGIA			128,620,171.51
Compra de energía	128,620,171.51		
MARGEN COMPRA VENTA DE ENERGIA			50,123,331.20
Gastos de operación y mantenimiento	16,906,742.11		
Gastos de comercialización	2,191,704.30		
Gastos por cuenta de consumidores	312,415.49		
Gastos de administración	6,737,279.80		
Gastos por depreciación	3,657,107.55		
Amortización de intangibles	718,909.08		
Amortización de activos por derecho de uso	649,729.44		
Costos por servicios a terceros	1,140,028.24		
Gastos de períodos anteriores	35,931.59		
Pérdidas por retiro de activos fijos	372,399.01		
COSTOS Y GASTOS DE OPERACIÓN			32,722,246.61
UTILIDAD DE OPERACION			17,401,084.59
MENOS:			
GASTOS FINANCIEROS			3,144,484.07
Gastos financieros	3,144,484.07		
MAS:			
PRODUCTOS FINANCIEROS			615,980.68
Productos financieros	177,541.06		
Otros ingresos financieros	438,439.62		
UTILIDAD ANTES DE IMPUESTOS Y RESERVAS			14,872,581.20
MENOS			
Impuesto sobre la renta			3,330,730.69
Impuesto sobre la renta diferido			1,233,885.09
UTILIDAD POR DISTRIBUIR		\$	10,307,965.42



Claudia María Tomasino De Crespo
Apoderada General Administrativo
Mercantil y Judicial con Clausula Especial



Willy Marvin Figueroa
Gerente de Finanzas



Erick René Guzmán Sosa
Contador General