

CrediQ, S.A. de C.V. y subsidiarias

(Compañía salvadoreña subsidiaria de Inversiones CrediQ Business, S.A.)

Estado Consolidado de Situación Financiera (No auditado)

Al 30 de Abril 2026

(Cifras expresadas en miles de dólares estadounidenses)

ACTIVO**Activo Circulante**

Efectivo y Equivalentes de Efectivo	\$	9,711
Documentos y cuentas por cobrar		43,702
Arrendamientos por cobrar		4,633
Cuentas por cobrar a partes relacionadas		347
Gastos Pagados por Anticipado		927
Total Activo Circulante		59,320

Documentos por cobrar a largo plazo		221,547
Arrendamientos por cobrar a largo plazo		32,993
Activos por derecho de uso		836
Inmuebles, mobiliario, equipo y mejoras		21,634
Activos intangibles		476
Otros activos financieros		944
Activo por impuesto sobre la renta diferido		36
Total Activo No Corriente		278,466



Total del activo \$ **337,785****PASIVO Y PATRIMONIO****Pasivo circulante**

Titulos valores	\$	13,481
Préstamos por Pagar		95,292
Documentos por pagar		5,129
Pasivo por arrendamiento		94
Intereses por pagar		1,752
Dividendos por pagar		404
Cuentas por pagar comerciales		1,030
Cuentas por Pagar a partes relacionadas		4,006
Impuesto sobre la renta por pagar		1,802
Gastos acumulados y otras cuentas por pagar		3,903
Ingresos diferidos		1,476
Otros pasivos		858
Total del Pasivo Circulante		129,226

Beneficios post-empleo por pagar		426
Préstamos por pagar a Largo Plazo		133,872
Documentos por pagar a largo plazo		3,263
Pasivo por arrendamiento LP		901
Otros pasivos		4,570
Ingresos diferidos		1,726
Pasivos por impuesto diferido		2,094

Total Pasivo No Corriente **146,852****Total del Pasivo** \$ **276,078****Patrimonio**

Capital Social	\$	14,700
Reserva Legal		3,002
Reserva patrimonial		1,110
Resultados acumulados		38,658
Utilidad del Ejercicio		4,238
Total del Patrimonio		61,708

Total del pasivo y del patrimonio \$ **337,785****César Artiga**
Jefe Depto. Contabilidad**CREDIQ**
S.A. DE C.V.**Martha Romero**
Gerente Financiero

CrediQ, S.A. de C.V. y subsidiarias


(Compañía salvadoreña subsidiaria de Inversiones CrediQ Business, S.A.)

Estado Consolidado del Resultado Integral (No auditado)

Al 30 de Abril 2026


(Cifras expresadas en miles de dólares estadounidenses)

Intereses	\$	11,864
Otros ingresos por financiamiento y similares, neto		1,518
Ingresos por arrendamientos y similares, neto		5,054
Intermediación de seguros		2,853
Otros ingresos con relacionadas		638
Otros Ingresos de Operación		387
Ingresos por intereses y servicios prestados	\$	22,314
Intereses, comisiones por préstamos bancarios, títulos valores	\$	5,935
Depreciación de vehículos arrendados		1,589
Costos de los intereses y servicios prestados	\$	7,524
Gastos de personal	\$	1,684
Honorarios		499
Comisiones de ventas		556
Suministros, Reparaciones y Mttos.		981
Alquileres		205
Publicidad y promociones		457
Otros servicios de partes relacionadas		375
Liquidaciones de cartera		141
Servicios Públicos		29
Viajes, Estadías y Gtos. Repres.		21
Deprec. Y Amortizaciones		230
Impuestos Municipales y Otros		17
Estimación para pérdidas crediticias esperadas		1,526
Uso de marca y propiedad intelectual		1,675
Otros Gastos		58
Gastos Operativos	\$	8,453
Utilidad de Operación		6,337
Otros ingresos	\$	227
Gastos y/o Ingresos No operativos	\$	227
Gastos financieros		(31)
Utilidad antes de impuesto sobre la renta		6,532
Impuesto sobre la renta	\$	2,294
Utilidad neta		4,238



César Artiga
Jefe Depto. Contabilidad

 CREDIQ
S.A. DE C.V.



Martha Romero
Gerente Financiero