

# Seguros Atlántida, S.A.

Balance General al 30 de abril 2026

Valores expresados en dólares de los Estados Unidos de América

## ACTIVOS

### ACTIVOS DEL GIRO

Caja y Bancos	8,708,761.87	
Efectos de cobro inmediato	1,942.49	
Inversiones Financieras	15,365,160.61	
Cartera de Préstamos	382,263.15	
Primas por Cobrar	8,961,757.16	
Deudores por Seguros y Fianzas	61,490.60	
<b>Total Activos del Giro</b>		<b>33,481,375.88</b>

### OTROS ACTIVOS

Inmuebles recibidos en pago	293,167.51	
Diversos	1,948,962.26	
<b>Total Otros Activos</b>		<b>2,242,129.75</b>

### ACTIVO FIJO

Bienes Inmuebles, Muebles y Otros	1,787,250.37	
<b>Total Activos Fijos</b>		<b>1,787,250.37</b>
<b>TOTAL DE ACTIVOS</b>		<b>37,510,756.00</b>

## PASIVOS

### PASIVOS DEL GIRO

Obligaciones con Asegurados	84,048.75	
Obligaciones Financieras	133,490.34	
Sociedades Acreedoras de Seguros y Fianzas	5,740,063.86	
Obligaciones con Intermediarios y Agentes	1,015,667.84	
<b>Total Pasivos del Giro</b>		<b>6,973,270.79</b>

### OTROS PASIVOS

Cuentas por pagar	6,874,116.65	
Provisiones	276,952.50	
Diversos	2,194,369.35	
<b>Total Otros Pasivos</b>		<b>9,345,438.70</b>

### RESERVAS TÉCNICAS

Reservas de Riesgo en Curso	3,356,102.92	
<b>Total Reservas Técnicas</b>		<b>3,356,102.92</b>

### RESERVAS POR SINIESTROS

Reportados	571,218.16	
No Reportados	74,080.59	
<b>Total Reservas por Siniestros</b>		<b>645,298.75</b>

### TOTAL DE PASIVOS


**20,320,111.16**

## PATRIMONIO


Capital Social Pagado	12,513,000.00	
Reserva Legal	1,648,009.02	
Patrimonio Restringido	349,957.90	
Resultado del Ejercicio Actual	865,268.69	
Resultado de Ejercicios Anteriores	1,814,409.23	
<b>TOTAL DEL PATRIMONIO</b>		<b>17,190,644.84</b>

### TOTAL DE PASIVOS Y PATRIMONIO

**37,510,756.00**

  
Carlos Torres  
Gerente Financiero



  
Zuleyma Flores  
Contador General

**Seguros Atlántida, S.A.**  
**Estado de Resultados del 1 de enero al 30 de abril 2026**  
**Valores expresados en dólares de los Estados Unidos de América**

**INGRESOS POR OPERACIONES DE SEGUROS**

PRIMAS NETAS DE DEVOLUCIONES Y CANCELACIONES	10,632,780.38
INGRESO POR DECREMENTO DE RESERVAS TÉCNICAS	2,550,844.95
SINIESTROS Y GASTOS RECUPERADOS POR REASEGUROS Y REAFIANZAMIENTOS CEDIDOS	14,208.08
REEMBOLSOS DE GASTOS POR CESIONES	1,968,209.53
INGRESOS FINANCIEROS Y DE INVERSIONES	525,674.37

<b>TOTAL INGRESOS POR OPERACIONES DE SEGUROS</b>	<b>15,691,717.31</b>
--	----------------------

**COSTOS DE OPERACIONES**

SINIESTROS	233,456.03
PRIMAS CEDIDAS POR REASEGUROS Y REAFIANZAMIENTOS	8,390,798.57
GASTO POR INCREMENTO DE RESERVAS TÉCNICAS	2,168,844.93
GASTOS DE ADQUISICIÓN Y CONSERVACIÓN	1,454,454.04

<b>TOTAL COSTOS DE OPERACIONES</b>	<b>12,247,553.57</b>
------------------------------------	----------------------

RESERVAS DE SANEAMIENTO	454,955.68
-------------------------	------------

<b>UTILIDAD (PÉRDIDA) ANTES DE GASTOS</b>	<b>2,999,208.06</b>
---	---------------------

**GASTOS DE OPERACIÓN**

GASTOS FINANCIEROS Y DE INVERSIÓN	18,919.43
GASTOS DE ADMINISTRACIÓN	1,818,503.23

<b>TOTAL GASTOS DE OPERACIÓN</b>	<b>1,837,422.66</b>
----------------------------------	---------------------

<b>UTILIDAD (PERDIDA) DE OPERACIÓN</b>	<b>1,151,785.40</b>
--	---------------------

OTROS INGRESOS Y GASTOS -NETO	218,119.33
-------------------------------	------------


<b>UTILIDAD ANTES DE IMPUESTOS</b>	<b>1,369,904.73</b>
------------------------------------	---------------------

IMPUESTO SOBRE LA RENTA	504,636.04
-------------------------	------------

<b>UTILIDAD DEL EJERCICIO</b>	<b>865,268.69</b>
-------------------------------	-------------------

  
Carlos Torres  
Gerente Financiero



  
Zuleyma Fiores  
Contador General