



SERVICIOS FINANCIEROS ENLACE, S.A. DE C.V.
ESTADO DE SITUACIÓN FINANCIERA
AL 28 DE FEBRERO DE 2026
(EXPRESADO EN DÓLARES DE LOS ESTADOS UNIDOS DE AMÉRICA US\$)

Activos

Activos corrientes

Efectivo y equivalente de efectivos	7,217,739.59	US\$ 40,388,687.18
Efectivo en caja	874,982.45	
Efectivo en bancos – depósitos a la vista	5,738,978.14	
Equivalentes de efectivo	603,779.00	
Inversiones financieras de corto plazo	499,877.45	
Instrumentos financieros a corto plazo	499,877.45	
Activos no corrientes mantenidos para la venta	7,662.36	
Activos disponibles para la venta	7,662.36	
Préstamos por cobrar a corto plazo	32,046,338.54	
Préstamos vigentes	32,140,752.20	
Intereses vigentes por cobrar	718,133.73	
Préstamos vencidos	580,951.46	
Intereses vencidos por cobrar	68,774.06	
Estimación por deterioro de préstamos (CR)	(1,462,272.91)	
Deudores comerciales y otras cuentas por cobrar	454,649.07	
Otras cuentas por cobrar y deudores diversos	454,649.07	
Gastos pagados por anticipados	162,420.17	
Anticipos por bienes y servicios	162,420.17	

Activos no corriente

Préstamos por cobrar a largo plazo	19,522,968.28	US\$ 24,774,179.31
Préstamos vigentes	19,522,968.28	
Propiedad, planta y equipo	2,525,320.47	
Propiedades inmobiliarias	2,174,482.63	
Mobiliario y equipo de oficina	2,191,225.52	
Depreciación y deterioro acumulada	(1,840,387.68)	
Amortizables	20,772.81	
Construcciones y remodelaciones	20,772.81	
Activos intangibles	2,423,167.77	
Activos intangibles y otros derechos	3,142,581.82	
Amortización y deterioro acumulado	(719,414.05)	
Activo por impuesto sobre la renta diferido	281,949.98	
Diferencia temporaria sobre las ganancias	281,949.98	

Total activos

US\$ 65,162,866.49

Pasivos

Pasivos corrientes

Préstamos financieros a corto plazo	19,996,250.67	US\$ 26,741,667.63
Préstamos adquiridos	2,392,907.08	
Porción circulante de préstamos a largo plazo	16,732,266.64	
Otras obligaciones financieras a corto plazo	3,542.56	
Intereses por pagar	867,534.39	
Títulos de emisión propia	2,191,821.97	
Emisión de bonos y otros instrumentos	2,191,821.97	
Acreedores comerciales y otras cuentas por pagar	3,758,925.57	
Otras cuentas por pagar y acreedores diversos	578,998.60	
Impuestos por pagar	1,529,685.41	
Dividendos por pagar	1,650,241.56	
Obligaciones por beneficios a empleados a corto plazo	742,569.80	
Beneficios a empleados	742,569.80	
Obligaciones a corto plazo por arrendamiento	52,099.62	
Obligaciones bajo arrendamiento financiero	52,099.62	

Pasivos no corrientes

Préstamos financieros a largo plazo	23,692,917.55	US\$ 23,793,495.93
Préstamos adquiridos	21,942,917.55	
Otras obligaciones financieras a largo plazo	1,750,000.00	
Obligaciones por beneficios a empleados a largo plazo	18,006.24	
Beneficios a empleados	18,006.24	
Obligaciones a largo plazo por arrendamiento	82,572.14	
Obligaciones bajo arrendamiento financiero	82,572.14	

Total pasivos

US\$ 50,535,163.56

Patrimonio neto

Capital social y reservas	11,249,868.05	US\$ 14,627,702.93
Capital social	9,375,020.00	
Reserva legal	1,874,848.05	
Resultados acumulados	3,377,834.88	
Resultados de ejercicios anteriores	2,827,963.27	
Resultado del ejercicio	549,871.61	

Total pasivo y patrimonio

US\$ 65,162,866.49

[Signature]
Luis Roberto Gonzalez Amaya
Presidente
Junta Directiva



[Signature]
Oscar Manuel Juarez Rosales
Contador
Nº 5975
CONTADOR
OSCAR MANUEL JUAREZ ROSALES
INSCRIPCIÓN No. 5975
CVPCPA
REPÚBLICA DE EL SALVADOR

[Signature]
Jose Adan Cuadra
Secretario
Junta Directiva


[Signature]
Jorge Alberto Canizales Mendoza
Gerente Financiero

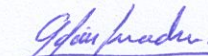
[Signature]
Juan Carlos Torres Elias
Gerente General




SERVICIOS FINANCIEROS ENLACE, S.A. DE C.V.
ESTADO DEL RESULTADO INTEGRAL
POR EL PERÍODO DEL 01 DE ENERO AL 28 DE FEBRERO DE 2026
(EXPRESADO EN DÓLARES DE LOS ESTADOS UNIDOS DE AMÉRICA US\$)


Ingresos		US\$	3,591,614.38
Ingresos de operación	3,545,684.40		
Cartera de préstamos			
Intereses ordinarios	3,519,541.30		
Intereses moratorios	26,143.10		
Ingresos de otras operaciones	45,929.98		
Comisión por intermediación de seguros	36,561.97		
Intereses sobre depósitos en entidades financieras	9,368.01		
Costo de operaciones			810,144.14
Costos financieros	637,153.75		
Intereses	549,720.43		
Comisiones	30,708.36		
Otros costos financieros	56,724.96		
Estimación por deterioro	172,990.39		
Estimación por deterioro de cartera	172,990.39		
Utilidad bruta		US\$	<u>2,781,470.24</u>
Gastos			1,988,389.63
Gastos de operación	1,988,389.63		
Gastos de funcionarios y empleados	1,405,188.67		
Gastos generales	478,787.04		
Depreciaciones y amortizaciones	104,413.92		
Utilidad de operación		US\$	<u>793,080.61</u>
Ingresos y gastos de no operación			5,628.98
Otros ingresos	14,075.08		
Recuperaciones de préstamos e intereses	6,150.21		
Otros ingresos	7,924.87		
Otros gastos	8,446.10		
Otros gastos	8,446.10		
Utilidad antes de reserva e impuesto sobre la renta		US\$	<u>798,709.59</u>
Impuesto sobre la renta		US\$	<u>248,837.98</u>
Utilidad Neta		US\$	<u><u>549,871.61</u></u>



Luis Roberto Gonzalez Amaya
Presidente
Junta Directiva


José Adán Cuadra
Secretario
Junta Directiva


Juan Carlos Flores Elias
Gerente General




Oscar Manuel Juarez Rosales
Contador
N° 5975



Jorge Alberto Canizales Mendoza
Gerente Financiero

CONTADOR
OSCAR MANUEL JUAREZ ROSALES
INSCRIPCIÓN No. 5975
CVPCPA
REPÚBLICA DE EL SALVADOR




SERVICIOS FINANCIEROS ENLACE, S.A. DE C.V.
ESTADO DEL RESULTADO INTEGRAL
MENSUAL FEBRERO 2026
(EXPRESADO EN DÓLARES DE LOS ESTADOS UNIDOS DE AMÉRICA US\$)

Ingresos		US\$	1,684,276.13
Ingresos de operación	1,662,259.58		
Cartera de préstamos			
Intereses ordinarios	1,649,840.55		
Intereses moratorios	12,419.03		
Ingresos de otras operaciones	22,016.55		
Comisión por intermediación de seguros	18,343.20		
Intereses sobre depósitos en entidades financieras	3,673.35		
Costo de operaciones			386,737.33
Costos financieros	299,986.48		
Intereses	258,543.28		
Comisiones	14,462.44		
Otros costos financieros	26,980.76		
Estimación por deterioro	86,750.85		
Estimación por deterioro de cartera	86,750.85		
Utilidad bruta		US\$	<u>1,297,538.80</u>
Gastos			1,022,439.41
Gastos de operación	1,022,439.41		
Gastos de funcionarios y empleados	706,741.82		
Gastos generales	263,520.73		
Depreciaciones y amortizaciones	52,176.86		
Utilidad de operación		US\$	<u>275,099.39</u>
Ingresos y gastos de no operación			(2,922.51)
Otros ingresos	6,008.75		
Recuperaciones de préstamos e intereses	3,061.41		
Otros ingresos	2,947.34		
Otros gastos	8,931.26		
Otros gastos	8,931.26		
Utilidad antes de reserva e impuesto sobre la renta		US\$	<u>272,176.88</u>
Impuesto sobre la renta		US\$	<u>101,935.35</u>
Utilidad Neta		US\$	<u><u>170,241.53</u></u>


Luis Roberto Gonzalez Amaya
Presidente
Junta Directiva


Jose Adan Cuadra
Secretario
Junta Directiva


Juan Carlos Flores Elias
Gerente General


Oscar Manuel Juarez Rosales
Contador
N° 5975


Jorge Alberto Canizales Mendoza
Gerente Financiero

