

INVERSIONES FINANCIERAS GRUPO CUSCATLAN, S.A.

Estados de Situación Financiera Separados


Saldos al 30 de noviembre de 2025 y 2024

(Expresado en miles de Dólares de los Estados Unidos de América)

	2025	2024
Activo		
Efectivo y equivalentes de efectivo	3,782.6	859.0
Cuentas por cobrar (neto)	136.3	68.1
Inversiones en acciones (neto)	448,337.6	424,884.8
Otros activos	12.8	9.2
Total activos	452,269.3	425,821.1
Pasivo		
Cuentas por pagar	3.7	1.1
Total pasivos	3.7	1.1
Patrimonio neto		
Capital social	211,077.6	211,077.6
Reservas	107,605.0	103,946.4
Resultados por aplicar	119,290.9	96,391.4
Utilidades (Pérdidas) de ejercicios anteriores	55,272.6	44,926.4
Utilidades (Pérdidas) del presente ejercicio	64,018.3	51,465.0
Patrimonio restringido	408.3	922.8
Otro resultado integral acumulado	13,883.8	13,481.8
Total patrimonio	452,265.6	425,820.0
Total pasivo y patrimonio	452,269.3	425,821.1

Firmados por:


José Eduardo Montenegro Palomo
Representante Legal


Gerardo Emilio Kuri Nosthas
Director de Operaciones y Finanzas


Ricardo Ernesto Mejía Reinoza
Contador



INVERSIONES FINANCIERAS GRUPO CUSCATLAN, S.A.**Estados de Resultados Integrales Separados****Del 1 de enero al 30 de noviembre de 2025 y 2024**

(Expresados en miles de Dólares de los Estados Unidos de América)

	<u>2025</u>	<u>2024</u>
Ingresos por intereses de activos financieros a costo amortizado	55.6	11.2
Costos por comisiones y honorarios	(6.3)	(6.3)
<u>Ingresos por intereses netos</u>	49.3	4.9
Ganancias generadas por entidades registradas bajo el método de la participación	66,375.3	53,282.7
Total ingresos netos	66,424.6	53,287.6
<u>Gastos de administración</u>	(214.4)	(181.0)
Gastos generales	(214.4)	(181.0)
Utilidad antes de impuesto	66,210.2	53,106.6
Gastos por impuestos sobre las ganancias	(2,191.9)	(1,641.6)
Utilidad del ejercicio	64,018.3	51,465.0
<u>Otro resultado integral</u>	0.0	0.0
Elementos que no se reclasificaran en resultados	0.0	0.0
Elementos que se reclasificaran en resultados	0.0	0.0
Resultado integral total del ejercicio	64,018.3	51,465.0


Ganancia por Acción de las operaciones que continúan atribuible a los accionistas de la matriz durante el año (expresada en dólar por acción):

Básica	0.30	0.24
Diluida	0.30	0.24


Ganancia por Acción de las operaciones discontinuadas atribuible a los accionistas de la matriz durante el año (expresada en dólar por acción):

Básica	0.00	0.00
Diluida	0.00	0.00

Firmados por:



José Eduardo Montenegro Palomo
Representante Legal



Gerardo Emilio Kuri Nosthas
Director de Operaciones y Finanzas



Ricardo Ernesto Mejía Reinosza
Contador

