
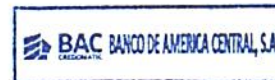


BANCO DE AMERICA CENTRAL, S.A.
Estado de Situación Financiera
Al 31 de agosto de 2024
(Expresado en dólares de los Estados Unidos de América US\$)

<u>ACTIVO</u>		<u>PASIVO</u>	
Efectivo y equivalentes de efectivo	485,078,019.04	Depósitos	2,723,065,342.61
		Operaciones con pacto de retrocompra	0.00
		Préstamos	220,816,306.52
Instrumentos financieros de inversión (neto)	383,945,463.44	Titulos de emisión propia	155,623,115.73
<i>A Valor razonable con cambios en otro resultado integral (VRORI)</i>	<i>383,945,463.44</i>	Obligaciones a la vista	21,484,289.80
		Cuentas por pagar	32,841,423.21
		Provisiones	16,824,209.97
Cartera de créditos (neta)	2,590,843,837.35	Otros pasivos	11,407,782.29
<i>Créditos vigentes a un año plazo</i>	<i>579,494,730.34</i>	Total pasivo	3,182,062,470.13
<i>Créditos vigentes a más de un año plazo</i>	<i>2,029,007,286.03</i>		
<i>Créditos vencidos</i>	<i>33,347,080.57</i>	PATRIMONIO NETO	
<i>(Estimación de pérdida por deterioro)</i>	<i>(51,005,259.59)</i>	Capital Social	161,000,436.00
		Reservas Legal	40,250,109.00
Cuentas por cobrar (neto)	15,958,884.25	Resultados por aplicar	125,301,701.73
Activos físicos e intangibles (neto)	49,983,801.37	<i>Utilidades (Pérdidas) de ejercicios anteriores</i>	98,588,046.04
Activos extraordinarios (neto)	428,398.14	<i>Utilidades (Pérdidas) del presente ejercicio</i>	26,713,655.69
Inversiones en acciones (Neto)	6,935,118.81	Patrimonio restringido	28,621,521.18
Otros Activos	2,260,661.22	<i>Utilidades no distribuibles</i>	28,621,521.18
		Otro resultado integral acumulado	(1,802,054.42)
		<i>Elementos que no se reclasificarán a resultados</i>	(1,605,626.50)
		<i>Elementos que se reclasificarán a resultados</i>	(196,427.92)
		Total patrimonio	353,371,713.49
TOTAL ACTIVOS	3,535,434,183.62	TOTAL PASIVO Y PATRIMONIO	3,535,434,183.62


 Raúl Luis Fernando González Paz
 Presidente






 Karla Lucía Ayala De Avalos
 Contadora General

BANCO DE AMERICA CENTRAL, S.A.
Estado de Resultados Integral
Del 1 de enero al 31 de agosto de 2024
(Expresado en dólares de los Estados Unidos de América US\$)

Ingresos por intereses	193,484,550.75
Activos financieros a valor razonable con cambios en resultados	20,202,600.39
Activos financieros a costo amortizado	3,694,023.92
Cartera de préstamos	169,587,926.44
Gastos por intereses	65,828,736.58
Depósitos	46,309,016.89
Títulos de emisión propia	7,066,001.05
Préstamos	12,011,389.61
Otros gastos por intereses	442,329.03
INGRESOS POR INTERESES NETOS	127,655,814.17
Ganancia (Pérdida) deterioro de activos financieros distintos a los activos de riesgo crediticio, Neta	1,129.40
Ganancia (Pérdida) deterioro de activos financieros de riesgo crediticio, Neta	(35,450,719.72)
Ganancia o (Pérdida) por reversión de (deterioro) de valor de activos extraordinarios, Neta	368,021.62
Ganancia (Pérdida) por reversión de (deterioro) de valor de propiedades y equipo, Neta	(18,870.45)
INGRESOS INTERESES, DESPUÉS DE CARGOS POR DETERIORO	92,555,375.02
Ingresos por comisiones y honorarios	28,668,037.12
Gastos por comisiones y honorarios	(3,221,273.08)
INGRESOS POR COMISIONES Y HONORARIOS, NETOS	25,446,764.04
Ganancia (Pérdida) por ventas de activos y Operaciones discontinuadas	(26,241.71)
Otros ingresos (gastos) financieros	12,735,797.85
TOTAL INGRESOS NETOS	130,711,695.20
Gastos de administración	95,547,165.64
Gastos de funcionarios y empleados	32,773,927.78
Gastos generales	44,188,016.39
Gastos de depreciación y amortización	7,636,396.98
Gastos por provisiones	10,948,824.49
UTILIDAD (PÉRDIDA) ANTES DE IMPUESTO	35,164,529.56
Gastos por impuestos sobre las ganancias	(8,450,873.87)
UTILIDAD (PÉRDIDA) DEL EJERCICIO	26,713,655.69
OTRO RESULTADO INTEGRAL	350,625.48
Elementos que no se reclasificaran en resultados	
Cambios en el valor razonable del elemento a término de los contratos a término de una partida cubierta relacionada con una transacción	(126,018.72)
Impuestos de los elementos que no se reclasificaran en resultados	37,805.62
Elementos que se reclasificaran en resultados	
Cambios en el valor razonable de instrumentos de deuda a valor razonable con cambios en Otro Resultado Integral.	626,912.27
Impuestos de los elementos que se reclasificaran en resultados	(188,073.69)
RESULTADO INTEGRAL TOTAL DEL EJERCICIO	27,064,281.17




 Raúl Luis Fernando González Paz
Presidente


 Karla Lucía Ayala De Avalos
Contadora General