




SARAM, S.A. DE C.V.
BALANCE COMPARATIVO
NIT 0614-291064-002-6
(Expresado en Dolares Americanos)

	MARZO 2024	MARZO 2023	DIFERENCIA
ACTIVO			
ACTIVO CORRIENTE			
1101 Efectivo y Equivalentes al Efectivo	\$20,562,361.77	\$22,728,126.34	\$2,165,764.57
1102 Inversiones Financieras a Corto Plazo	\$9,413,509.47	\$12,053,030.59	\$2,639,521.12
1103 Deudores Comerciales	\$1,997,825.94	\$1,459,619.17	(\$538,206.77)
1104 Inventarios	\$96,320.67	\$742,275.51	\$645,954.84
1105 Pagos Anticipados	\$1,917,410.70	\$1,846,240.32	(\$71,170.38)
ACTIVO NO CORRIENTE			
1201 Propiedad, Planta y Equipo	\$613,055.82	\$7,183,709.67	\$2,394,813.33
1202 Depreciación Acumulada	\$11,148,852.30	\$821,185.92	\$208,130.10
1203 Activos Intangibles	\$18,932,456.30	\$10,675,095.75	(\$473,756.55)
1208 Construcciones en proceso	(\$8,729,905.95)	(\$8,138,231.99)	(\$461,330.31)
	\$3,520.38	\$6,803.29	\$591,673.96
	\$942,781.57	\$335,398.46	\$3,282.91
TOTAL ACTIVO	\$20,562,361.77	\$22,728,126.34	\$2,165,764.57
PASIVO			
PASIVO CORRIENTE			
2101 Deudas Financieras a Corto Plazo	\$10,901,884.56	\$14,646,837.81	\$3,744,953.25
2102 Deudas Comerciales y otras Cuentas por Pagar a Corto Plazo	\$5,847,125.77	\$9,164,994.77	\$3,317,869.00
2104 Beneficios a empleados a corto plazo	\$3,481,082.90	\$7,326,051.03	(\$3,844,968.13)
2105 Impuestos por Pagar	\$1,965,879.88	\$1,618,308.45	\$347,571.43
2106 Dividendos por Pagar	\$98,805.58	\$101,311.08	(\$2,505.50)
PASIVO NO CORRIENTE			
2201 Deudas Financieras a Largo Plazo	\$301,357.41	\$119,324.21	\$182,033.20
2204 Provisiones y Otros Pasivos a Largo Plazo	0.0	\$0.00	(\$0.00)
	\$5,054,758.79	\$5,481,843.04	\$427,084.25
	\$4,880,043.38	\$5,307,127.63	(\$427,084.25)
	\$174,715.41	\$174,715.41	0.0
PATRIMONIO			
PATRIMONIO			
3101 Capital Social	\$9,660,477.21	\$8,081,288.53	(\$1,579,188.68)
3104 Reservas	\$9,660,477.21	\$8,081,288.53	(\$1,579,188.68)
3105 Resultados Acumulados	\$6,300,000.00	\$6,300,000.00	0.0
3106 Resultados del Ejercicio	\$864,224.15	\$630,000.00	\$234,224.15
3108 Ajuste y Efecto por Valuacion	\$1,106,588.02	\$2,124.00	\$1,104,464.02
	\$1,073,657.12	\$833,156.61	\$240,500.51
	\$316,007.92	\$316,007.92	0.0
TOTAL PASIVO Y PATRIMONIO	\$20,562,361.77	\$22,728,126.34	\$2,165,764.57


Ing. José Roberto Duarte Schiageter
Apoderado Judicial y Administrativo

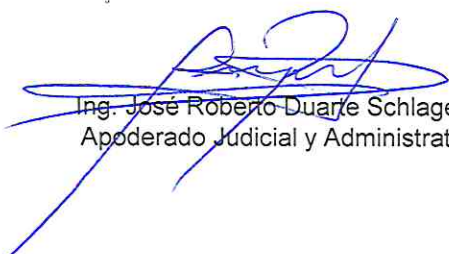

Lic. Daisy Yanira Pérez de Sandoval
Contador General


SARAM, S.A. DE C.V.



SARAM, S.A. DE C.V.
Empresa Salvadoreña
ESTADO DE RESULTADO INTEGRAL
Por Los Ejercicios Finalizados al 31 Marzo 2024 Y Diciembre de 2023
(Expresado en Dolares de Los Estados Unidos de America)

	2024	2023
INGRESOS		
Ventas	14,387,147.63	55,944,165.92
Costo de Venta	11,865,131.92	46,658,627.01
Utilidad bruta	<u>2,522,015.71</u>	<u>9,285,538.91</u>
GASTOS DE OPERACION		
Administracion	66,928.24	255,279.94
Gerencia Financiera	79,099.86	323,220.94
Auditoria Interna	23,753.08	97,463.81
Gerencia Ventas y Mercadeo	478,665.07	1,937,833.06
Division Avicola	78,598.81	296,205.40
Direccion	317,467.97	1,351,210.60
Cadena de Suministros	251,295.23	901,387.33
	<u>1,295,808.26</u>	<u>5,162,601.08</u>
Utilidad de operación	1,226,207.45	4,122,937.83
GASTOS NO OPERACIONALES		
Financieros	150,610.31	699,425.58
Otros Gastos no operacionales	1,940.02	77,453.03
Utilidad antes de impuesto sobre la renta y reserva	<u>1,073,657.12</u>	<u>3,346,059.22</u>
RESERVA LEGAL	-	234,224.15
Utilidad neta	<u>1,073,657.12</u>	<u>3,111,835.07</u>
IMPUESTO SOBRE LA RENTA	-	957,371.05
Utilidad Distribuible	<u>1,073,657.12</u>	<u>2,154,464.02</u>


Ing. José Roberto Duarte Schlageter
Apoderado Judicial y Administrativo


Lic. Daisy Yanira Pérez de Sandoval
Contador General

SARAM, S.A. DE C.V.