


ADMINISTRADORA DE FONDOS DE PENSIONES CONFIA, S. A.

BALANCE GENERAL AL 31 DE MARZO DE 2024 Y 2023  
(EXPRESADO EN DOLARES DE LOS ESTADOS UNIDOS DE AMERICA)


	2024	2023
<b>ACTIVO</b>		
<b>ACTIVOS CORRIENTES</b>		
DISPONIBLE	\$ 6,097,106	\$ 5,314,918
INVERSIONES FINANCIERAS	15,375,396	6,786,220
CUENTAS Y DOCUMENTOS POR COBRAR NETO DE PROVISIONES	796,695	687,631
GASTOS PAGADOS POR ANTICIPADO	732,589	495,548
<b>TOTAL ACTIVO CORRIENTE</b>	<b>23,001,786</b>	<b>13,284,317</b>
<b>ACTIVOS NO CORRIENTES</b>		
INVERSIONES EN CUOTAS DEL FONDO	23,325	22,324
PROPIEDAD Y EQUIPO NETO DE DEPRECIACION ACUMULADA	2,307,487	8,621,150
OTROS ACTIVOS E INTANGIBLES NETO DE AMORTIZACIONES	1,561,783	1,963,748
ACTIVO POR IMPUESTO SOBRE LA RENTA DIFERIDO	159,166	795,787
<b>TOTAL ACTIVO NO CORRIENTE</b>	<b>4,051,761</b>	<b>11,403,009</b>
<b>TOTAL DE ACTIVOS</b>	<b>\$ 27,053,547</b>	<b>\$ 24,687,326</b>
<b>PASIVO Y PATRIMONIO</b>		
<b>PASIVOS CORRIENTES</b>		
CUENTAS Y DOCUMENTOS POR PAGAR A CORTO PLAZO	588,639	2,958,351
OBLIGACIONES POR IMPUESTOS Y CONTRIBUCIONES	8,557,612	5,006,904
PROVISIONES	677,705	616,309
<b>TOTAL PASIVO CORRIENTE</b>	<b>9,823,956</b>	<b>8,581,564</b>
<b>PASIVOS NO CORRIENTES</b>		
PROVISIONES	233,581	147,932
<b>TOTAL PASIVO NO CORRIENTE</b>	<b>233,581</b>	<b>147,932</b>
<b>TOTAL DE PASIVOS</b>	<b>\$ 10,057,537</b>	<b>\$ 8,729,496</b>
<b>PATRIMONIO</b>		
CAPITAL SOCIAL PAGADO	10,500,000	10,500,000
RESERVAS DE CAPITAL	2,100,000	2,100,000
REVALUACION DE INVERSIONES FINANCIERAS	(2,986)	(14,160)
RESULTADOS DEL PRESENTE EJERCICIO	4,398,996	3,371,990
<b>TOTAL PATRIMONIO</b>	<b>\$ 16,996,010</b>	<b>\$ 15,957,830</b>
<b>TOTAL PASIVO Y PATRIMONIO</b>	<b>\$ 27,053,547</b>	<b>\$ 24,687,326</b>
<b>CONTINGENCIAS Y COMPROMISOS</b>	<b>\$ 11,103,177</b>	<b>\$ 10,372,096</b>
<b>CUENTAS DE CONTROL</b>	<b>\$ 16,857,371</b>	<b>\$ 7,026,604</b>

  
MARÍA DE LOURDES ARÉVALO SANDOVAL  
REPRESENTANTE LEGAL



  
RICARDO HUMBERTO PINEDA SARMIENTO  
DIRECTOR FINANCIERO



  
SHEARLENE VERÓNICA MÁRQUEZ DE RIVERA  
GERENTE DE CONTABILIDAD



ADMINISTRADORA DE FONDOS DE PENSIONES CONFIA, S. A.

ESTADO DE RESULTADOS DEL 1 DE ENERO AL 31 DE MARZO DE 2024 Y 2023  
(EXPRESADO EN DOLARES DE LOS ESTADOS UNIDOS DE AMERICA)


	2024	2023
INGRESOS POR ADMINISTRACION DE FONDOS DE PENSIONES Y FONDOS DE AHORRO PREVISIONAL VOLUNTARIO		
INGRESOS POR COMISIONES	\$ 12,962,094	\$ 15,125,219
GASTOS POR ADMINISTRACION DE FONDOS DE PENSIONES		
PRIMAS DE SEGUROS	35,441	3,747,101
SUELDOS, COMISIONES Y PRESTACIONES A AGENTES DE SERVICIOS PREVISIONALES	814,522	572,956
OTROS COSTOS DIRECTOS POR ADMINISTRACION DE FONDOS	425,668	350,068
	<u>1,275,631</u>	<u>4,670,125</u>
UTILIDAD BRUTA	<u>11,686,463</u>	<u>10,455,094</u>
OPERACION		
GASTOS DE PERSONAL Y ADMINISTRATIVOS	5,205,817	4,967,654
DEPRECIACION, AMORTIZACION Y DESVALORIZACION DEL ACTIVO	369,015	402,432
	<u>5,574,832</u>	<u>5,370,086</u>
FINANCIEROS		
GASTOS FINANCIEROS	9,883	7,081
INGRESOS FINANCIEROS	(444,903)	(177,737)
	<u>(435,020)</u>	<u>(170,656)</u>
OTROS		
OTROS GASTOS	134,131	5,059
OTROS INGRESOS	(4,757)	(31,165)
GASTOS DE EJERCICIOS ANTERIORES	35,934	321,138
INGRESOS DE EJERCICIOS ANTERIORES	(4,661)	-
	<u>160,647</u>	<u>295,032</u>
UTILIDAD DE OPERACION	\$ 6,386,004	\$ 4,960,632
IMPUESTO SOBRE LA RENTA		
IMPUESTO SOBRE LA RENTA CORRIENTE Y DIFERIDO	(1,987,008)	(1,588,642)
	<u>(1,987,008)</u>	<u>(1,588,642)</u>
UTILIDAD DE LAS ACTIVIDADES ORDINARIAS	\$ 4,398,996	\$ 3,371,990
UTILIDAD NETA DEL PERIODO	\$ 4,398,996	\$ 3,371,990

  
MARÍA DE LOURDES ARÉVALO SANDOVAL  
REPRESENTANTE LEGAL



  
RICARDO HUMBERTO PINEDA SARMIENTO  
DIRECTOR FINANCIERO



  
SHEARLENE VERÓNICA MÁRQUEZ DE RIVERA  
GERENTE DE CONTABILIDAD

