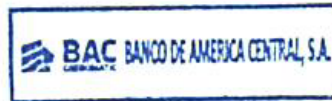


**BANCO DE AMERICA CENTRAL, S.A.**  
**Balance General**  
**Al 29 de febrero de 2024**  
**(Expresado en dólares de los Estados Unidos de América US\$)**

<b>ACTIVO</b>	<b>PASIVO</b>
<b>Activos de intermediación :</b>	<b>Pasivos de intermediación:</b>
Fondos disponibles 436,330,389.80	Depósitos 2,538,661,558.94
Inversiones financieras 401,439,161.92	Préstamos 232,339,129.53
Préstamos (neto) 2,433,661,005.33	Obligaciones a la vista 20,380,507.19
<b>Total activos de intermediación 3,271,430,557.05</b>	Titulos de emisión propia 163,484,731.01
	Reportos y otras obligaciones bursátiles 0.00
	<b>Total pasivos de intermediación 2,954,865,926.67</b>
<b>Otros activos</b>	<b>Otros pasivos</b>
Bienes recibidos en pago o adjudicados (neto) 481,585.12	Cuentas por pagar 43,708,781.44
Inversiones accionarias 6,935,118.81	Retenciones 1,753,941.22
Existencias 243,362.01	Provisiones 12,828,685.01
Gastos pagados por anticipados y cargos diferidos 2,123,514.07	Créditos diferidos 12,518,078.47
Cuentas por cobrar 27,151,453.29	<b>Total otros pasivos 70,809,486.14</b>
<b>Total otros activos 36,935,033.30</b>	
	<b>Total pasivo 3,025,675,412.81</b>
<b>Activo fijo</b>	<b>PATRIMONIO</b>
No depreciables 12,177,684.36	Capital social pagado 161,000,436.00
Depreciables(neto) 38,430,807.39	Reservas de capital 40,250,109.00
Amortizables 1,147,964.85	Resultados ejercicios anteriores 101,155,123.56
<b>Total activo fijo 51,756,456.60</b>	Utilidades del presente ejercicio 7,900,184.21
	Utilidades no distribuibiles 23,572,616.05
	Provisiones Riesgo Pais 962,088.88
	Otro resultado integral acumulado (484,989.61)
	<b>Total Capital 334,355,568.09</b>
<b>Total Activo 3,360,122,046.95</b>	<b>Total Pasivos y Capital 3,360,030,980.90</b>
<b>CONTINGENCIAS DEBITO</b>	<b>CONTINGENCIAS CREDITO</b>
Cartas de crédito 63,680,514.79	Obligaciones por cartas de crédito 61,531,204.59
Contingencias por avales y fianzas 68,568,272.50	Contingencias por avales y fianzas 70,808,648.75
<b>Total contingencias al débito 132,248,787.29</b>	<b>Total contingencias al crédito 132,339,853.34</b>
<b>TOTAL ACTIVO Y CONTINGENCIAS 3,492,370,834.24</b>	<b>TOTAL PASIVO, CAPITAL Y CONTENGENCIAS 3,492,370,834.24</b>

  
Raúl Luis Fernando González Paz  
**Presidente**




  
Jose Roberto Ramirez Velasco  
**Contador General**

  
Gerardo Armando Ruiz Munguía  
**Vicepresidente-Senior**

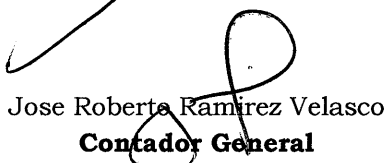
**BANCO DE AMERICA CENTRAL, S.A.**  
**Estado de Resultados**  
**Del 1 de enero al 29 de febrero de 2024**  
**(Expresado en dólares de los Estados Unidos de América US\$)**

<b>Ingresos de Operación :</b>	<b>53,278,930.11</b>
Intereses de préstamos	40,042,679.64
Comisiones y otros ingresos de préstamos	3,840,225.48
Intereses de inversiones	4,855,390.71
Utilidad en venta títulos valores	16,304.00
Intereses sobre depósitos en BCR	887,593.94
Operaciones en moneda extranjera	1,192,748.92
Otros servicios y contingencias	2,443,987.42
<b>Menos</b>	
<b>Costos de Operación :</b>	<b>16,423,381.15</b>
Intereses y otros costos de depósitos	10,850,235.02
Intereses sobre préstamos	3,152,857.46
Intereses sobre emisión de obligaciones	1,787,634.07
Pérdida por venta de títulos valores	0.00
Operaciones en moneda extranjera	141,433.67
Otros servicios y contingencias	491,220.93
Reserva de saneamiento	9,054,639.82
<b>Utilidad antes de gastos</b>	<b>27,800,909.14</b>
<b>Gastos de operación :</b>	<b>21,117,067.94</b>
De funcionarios y empleados	8,219,535.58
Generales	11,213,965.39
Depreciaciones y amortizaciones	1,683,566.97
<b>Utilidad de operación</b>	<b>6,683,841.20</b>
<b>Otros ingresos y gastos :</b>	<b>2,929,846.49</b>
Otros ingresos	3,007,690.15
Otros gastos	(77,843.66)
<b>Utilidad antes de impuesto</b>	<b>9,613,687.69</b>
Impuestos sobre la Renta	(1,713,503.48)
<b>Utilidad Neta</b>	<b>7,900,184.21</b>



  
 Raúl Luis Fernando González Paz  
**Presidente**

  
 Gerardo Armando Ruiz Munguía  
**Vicepresidente-Senior**

  
 Jose Roberto Ramirez Velasco  
**Contador General**