

BANCO CUSCATLAN DE EL SALVADOR, S.A.

Estado de Situación Financiera Separado

Saldos al 31 de enero de 2024

(Expresado en miles de Dólares de los Estados Unidos de América)

Activo

Efectivo y equivalentes de efectivo	521,873.6
Instrumentos financieros de inversión (neto)	535,678.4
Cartera de créditos (neta)	2,788,101.5
Cuentas por cobrar (neto)	50,240.9
Activos físicos e intangibles (neto)	117,778.8
Activos extraordinarios (neto)	1,618.2
Inversiones en acciones (neto)	31,454.3
Otros activos	11,906.8

Total activos 4,058,652.5

Pasivo

Pasivos financieros a costo amortizado (neto)	3,481,320.1
Depósitos	3,002,632.4
Préstamos	274,607.8
Títulos de emisión propia	204,079.9
Obligaciones a la vista	19,224.2
Cuentas por pagar	48,386.7
Provisiones	11,270.8
Otros pasivos	46,755.3

Total pasivos 3,606,957.1


Patrimonio neto

Capital social	204,701.8
Reservas	90,187.8
Resultados por aplicar	98,249.2
Utilidades (Pérdidas) de ejercicios anteriores	93,546.5
Utilidades (Pérdidas) del presente ejercicio	4,702.7
Patrimonio restringido	45,086.1
Otro resultado integral acumulado	13,470.5

Total patrimonio 451,695.4

Total pasivo y patrimonio 4,058,652.5

Firmados por:



José Eduardo Luna Roshardt
Representante Legal



Gerardo Emilio Kuri Nosthas
Director de Operaciones y Finanzas



Ricardo Ernesto Mejía Reinoza
Contador

BANCO CUSCATLAN DE EL SALVADOR, S.A.**Estado de Resultados Integral Separado****Del 1 al 31 de enero de 2024**

(Expresados en miles de Dólares de los Estados Unidos de América)

Ingresos por intereses	27,409.4
Activos financieros a valor razonable con cambios en resultados	3,124.7
Activos financieros a costo amortizado	1,122.4
Cartera de préstamos	23,162.3
Gastos por intereses	7,758.9
Depósitos	4,705.8
Títulos de emisión propia	1,055.1
Préstamos	1,974.5
Otros gastos por intereses	23.5
Ingresos por intereses netos	19,650.5
Ganancia (Pérdida) deterioro de activos financieros distintos a los activos de riesgo crediticio, Neta	(41.7)
Ganancia (Pérdida) deterioro de activos financieros de riesgo crediticio, Neta	(4,699.9)
Ingresos por intereses, después de cargos por deterioro	14,908.9
Ingresos por comisiones y honorarios	2,204.0
Gastos por comisiones y honorarios	(1,577.1)
Ingresos por comisiones y honorarios, netos	626.9
Ganancia (Pérdida) por ventas de activos y Operaciones discontinuadas	370.9
Ganancias (pérdidas) generadas por entidades registradas bajo el método de la participación	3.7
Otros ingresos (gastos) financieros	1,188.8
Total ingresos netos	17,099.2
Gastos de administración	11,176.9
Gastos de funcionarios y empleados	5,674.2
Gastos generales	3,447.2
Gastos de depreciación y amortización	2,009.1
Gastos por provisiones	46.4
Utilidad (Pérdida) antes de impuesto	5,922.3
Gastos por impuestos sobre las ganancias	(1,219.6)
Utilidad (Pérdida) del ejercicio	4,702.7
Otro resultado integral	0.0
Elementos que no se reclasificaran en resultados	0.0
Elementos que se reclasificaran en resultados	0.0
Resultado Integral total del ejercicio	4,702.7


Ganancia por Acción de las operaciones que continúan atribuible a los accionistas de la matriz durante el año (expresada en dólar por acción):

Básica	0.02
Diluida	0.02


Ganancia por Acción de las operaciones discontinuadas atribuible a los accionistas de la matriz durante el año (expresada en dólar por acción):

Básica	0.02
Diluida	0.02


Firmados por:



José Eduardo Luna Roshardt
Representante Legal



Gerardo Emilio Kuri Nosthas
Director de Operaciones y Finanzas



Ricardo Ernesto Mejía Reinoza
Contador