


BANCO DE AMERICA CENTRAL, S.A.
Estado de Resultados
Del 1 de enero al 30 de noviembre de 2023
(Expresado en dólares de los Estados Unidos de América US\$)

Ingresos de Operación :	276,387,301.66
Intereses de préstamos	210,660,264.98
Comisiones y otros ingresos de préstamos	21,281,919.37
Intereses de inversiones	20,727,584.29
Intereses sobre depósitos en BCR	4,527,044.98
Operaciones en moneda extranjera	4,177,057.74
Otros servicios y contingencias	15,013,430.30
Menos	
Costos de Operación :	76,144,375.13
Intereses y otros costos de depósitos	52,843,681.82
Intereses sobre préstamos	13,358,760.62
Intereses sobre emisión de obligaciones	7,219,982.53
Pérdida por venta de títulos valores	336,814.40
Operaciones en moneda extranjera	423,719.22
Otros servicios y contingencias	1,961,416.54
Reserva de saneamiento	49,444,890.32
Utilidad antes de gastos	150,798,036.21
Gastos de operación :	118,942,952.86
De funcionarios y empleados	44,437,735.98
Generales	65,925,805.39
Depreciaciones y amortizaciones	8,579,411.49
Utilidad de operación	31,855,083.35
Otros ingresos y gastos :	17,023,656.39
Otros ingresos	18,853,441.89
Otros gastos	(1,829,785.50)
Utilidad antes de impuesto	48,878,739.74
Impuestos sobre la Renta	(11,396,156.80)
Utilidad Neta	37,482,582.94


Raúl Luis Fernando González Paz
Presidente



Gerardo Armando Ruiz Munguía
Vicepresidente-Senior



Jose Roberto Ramírez Velasco
Contador-General



BANCO DE AMERICA CENTRAL, S.A.
Balance General
Al 30 de noviembre de 2023
(Expresado en dólares de los Estados Unidos de América US\$)

ACTIVO	PASIVO
Activos de intermediación :	Pasivos de intermediación:
Fondos disponibles 424,345,610.75	Depósitos 2,502,266,948.61
Inversiones financieras 370,086,307.58	Préstamos 231,695,420.94
Préstamos (neto) 2,447,205,645.46	Obligaciones a la vista 18,291,116.95
Total activos de intermediación 3,241,637,563.79	Titulos de emisión propia 163,512,249.28
	Reportos y otras obligaciones bursátiles -
	Total pasivos de intermediación 2,915,765,735.78
Otros activos	Otros pasivos
Bienes recibidos en pago o adjudicados(neto) 1,044,483.64	Cuentas por pagar 22,217,366.96
Existencias 218,369.93	Retenciones 1,797,575.23
Gastos pagados por anticipados y cargos diferidos: 11,200,800.05	Provisiones 11,522,475.03
Cuentas por cobrar 4,730,785.02	Créditos diferidos 9,458,598.07
Total otros activos 17,194,438.64	Total otros pasivos 44,996,015.29
	TOTAL PASIVO 2,960,761,751.07
Activo fijo	PATRIMONIO
No depreciables 12,014,514.67	Capital social pagado 161,000,436.00
Depreciables(neto) 23,179,377.30	Reservas de capital 40,250,109.00
Amortizables 7,698,027.14	Resultados ejercicios anteriores 79,436,260.25
Total activo fijo 42,891,919.11	Utilidades del presente ejercicio 37,482,582.94
	Utilidades no distribuibles 21,919,521.23
	Provisiones Riesgo Pais 781,080.62
	Total Capital 340,869,990.04
Total Activo 3,301,723,921.54	Total Pasivos y Capital 3,301,631,741.11
CONTINGENCIAS DEBITO	CONTINGENCIAS CREDITO
Cartas de crédito 61,360,017.02	Obligaciones por cartas de crédito 59,210,706.82
Contingencias por avales y fianzas 62,421,847.11	Contingencias por avales y fianzas 64,663,337.74
Total contingencias al débito 123,781,864.13	Total contingencias al crédito 123,874,044.56
Total Activo y Contingencias 3,425,505,785.67	Total Pasivo, Capital y Contingencias 3,425,505,785.67


Raúl Luis Fernando González Paz
Presidente


Gerardo Armando Ruiz Munguía
Vicepresidente-Senior


Jose Roberto Ramirez Velasco
Contador General

