




SARAM, S.A. DE C.V.
BALANCE COMPARATIVO
NIT 0614-291064-002-6
(Expresado en Dolares Americanos)

	AGOSTO 2023	AGOSTO 2022	DIFERENCIA
ACTIVO			
ACTIVO CORRIENTE			
1101 Efectivo y Equivalentes al Efectivo	\$20,832,338.06	\$24,387,890.30	\$3,555,552.24
1102 Inversiones Financieras a Corto Plazo	\$9,944,137.35	\$13,739,662.90	\$3,795,525.55
1103 Deudores Comerciales	\$1,246,921.65	\$2,701,506.13	\$1,454,584.48
1104 Inventarios	\$108,402.99	\$190,759.59	\$82,356.60
1105 Pagos Anticipados	\$2,207,289.04	\$2,200,207.30	(\$7,081.74)
ACTIVO NO CORRIENTE			
1201 Propiedad, Planta y Equipo	\$5,843,701.09	\$8,004,864.91	\$2,161,163.82
1202 Depreciación Acumulada	\$537,822.58	\$642,324.97	\$104,502.39
1203 Activos Intangibles	\$10,888,200.71	\$10,648,227.40	(\$239,973.31)
1208 Construcciones en proceso	\$18,591,182.43	\$17,794,015.17	(\$797,167.26)
	(\$8,404,262.38)	(\$7,921,747.11)	\$482,515.27
	\$5,369.94	\$2,879.43	(\$2,490.51)
	\$695,910.72	\$773,079.91	\$77,169.19
TOTAL ACTIVO	\$20,832,338.06	\$24,387,890.30	\$3,555,552.24
PASIVO			
PASIVO CORRIENTE			
2101 Deudas Financieras a Corto Plazo	\$11,443,263.65	\$16,882,705.02	\$5,439,441.37
2102 Deudas Comerciales y otras Cuentas por Pagar a Corto Plazo	\$5,961,420.61	\$11,491,089.61	\$5,529,669.00
2104 Beneficios a empleados a corto plazo	\$4,178,074.91	\$9,547,597.15	(\$5,369,522.24)
2105 Impuestos por Pagar	\$1,424,353.85	\$1,685,349.76	(\$260,995.91)
2106 Dividendos por Pagar	\$171,492.39	\$123,740.44	\$47,751.95
	\$187,499.46	\$134,218.93	\$53,280.53
	0.0	\$183.33	(\$183.33)
PASIVO NO CORRIENTE			
2201 Deudas Financieras a Largo Plazo	\$5,481,843.04	\$5,391,615.41	(\$90,227.63)
2204 Provisiones y Otros Pasivos a Largo Plazo	\$5,307,127.63	\$5,216,900.00	\$90,227.63
	\$174,715.41	\$174,715.41	0.0
PATRIMONIO			
PATRIMONIO			
3101 Capital Social	\$9,389,074.41	\$7,505,185.28	(\$1,883,889.13)
3104 Reservas	\$9,389,074.41	\$7,505,185.28	(\$1,883,889.13)
3105 Resultados Acumulados	\$6,300,000.00	\$3,150,000.00	\$3,150,000.00
3106 Resultados del Ejercicio	\$630,000.00	\$630,000.00	0.0
3108 Ajuste y Efecto por Valuación	\$2,140,942.49	\$2,147,598.34	(\$2,145,474.34)
	\$316,007.92	\$1,261,579.02	\$879,363.47
		\$316,007.92	0.0
TOTAL PASIVO Y PATRIMONIO	\$20,832,338.06	\$24,387,890.30	\$3,555,552.24

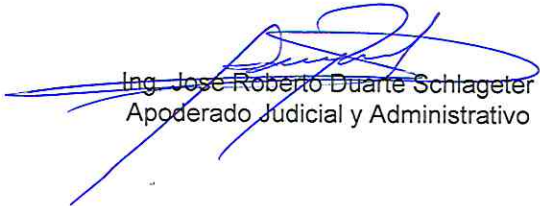

Ing. José Roberto Duarte Schlageter
Apoderado Judicial y Administrativo



Lic. Daisy Yanira Pérez de Sandoval
Contador General



SARAM, S.A. DE C.V.
Empresa Salvadoreña
ESTADO DE RESULTADO INTEGRAL
Por Los Ejercicios Finalizados al 31 Agosto 2023 Y Diciembre de 2022
(Expresado en Dolares de Los Estados Unidos de America)

	2023	2022
INGRESOS		
Ventas	36,648,535.24	52,844,893.13
Costo de Venta	30,927,688.75	45,215,728.59
Utilidad bruta	<u>5,720,846.49</u>	<u>7,629,164.54</u>
GASTOS DE OPERACION		
Administracion	159,014.39	237,097.79
Gerencia Financiera	187,450.77	273,540.05
Auditoria Interna	56,014.29	95,070.16
Gerencia Ventas y Mercadeo	1,200,631.69	1,702,979.23
Division Avicola	174,743.47	278,283.91
Direccion	723,573.46	1,108,126.93
Cadena de Suministros	531,144.34	795,830.26
	<u>3,032,572.41</u>	<u>4,490,928.33</u>
Utilidad de operación	2,688,274.08	3,138,236.21
GASTOS NO OPERACIONALES		
Financieros	484,920.83	824,759.68
Otros Gastos no operacionales	62,410.76	93,334.94
Utilidad antes de impuesto sobre la renta y reserva	<u>2,140,942.49</u>	<u>2,220,141.59</u>
RESERVA LEGAL	-	-
Utilidad neta	<u>2,140,942.49</u>	<u>2,220,141.59</u>
IMPUESTO SOBRE LA RENTA	-	690,615.93
Utilidad Distribuible	<u><u>2,140,942.49</u></u>	<u><u>1,529,525.66</u></u>


Ing. José Roberto Duarte Schlageter
Apoderado Judicial y Administrativo


Lic. Daisy Yanira Pérez de Sandoval
Contador General

SARAM, S.A. DE C.V.