




SARAM, S.A. DE C.V.
BALANCE COMPARATIVO
NIT 0614-291064-002-6
(Expresado en Dolares Americanos)

	JULIO 2023	JULIO 2022	DIFERENCIA
ACTIVO			
ACTIVO CORRIENTE			
1101 Efectivo y Equivalentes al Efectivo	\$21,044,312.92	\$24,330,149.48	\$3,285,836.56
1102 Inversiones Financieras a Corto Plazo	\$10,422,852.17	\$13,651,246.60	\$3,228,394.43
1103 Deudores Comerciales	\$1,786,067.28	\$3,459,527.82	\$1,673,460.54
1104 Inventarios	\$115,266.04	\$197,622.64	\$82,356.60
1105 Pagos Anticipados	\$2,011,186.00	\$2,099,186.17	\$88,000.17
ACTIVO NO CORRIENTE			
1201 Propiedad, Planta y Equipo	\$5,390,054.20	\$7,256,303.94	\$1,866,249.74
1202 Depreciación Acumulada	\$1,120,278.65	\$638,606.03	(\$481,672.62)
1203 Activos Intangibles	\$10,621,460.75	\$10,678,902.88	\$57,442.13
1208 Construcciones en proceso	\$18,593,813.46	\$17,801,374.31	(\$792,439.15)
	(\$8,347,890.51)	(\$7,891,490.26)	\$456,400.25
	\$5,656.61	\$3,626.19	(\$2,030.42)
	\$369,881.19	\$765,392.64	\$395,511.45
TOTAL ACTIVO	\$21,044,312.92	\$24,330,149.48	\$3,285,836.56
PASIVO			
PASIVO CORRIENTE			
2101 Deudas Financieras a Corto Plazo	\$12,001,739.16	\$17,078,147.11	\$5,076,407.95
2102 Deudas Comerciales y otras Cuentas por Pagar a Corto Plazo	\$6,519,896.12	\$11,686,531.70	\$5,166,635.58
2104 Beneficios a empleados a corto plazo	\$4,210,159.69	\$9,574,595.28	(\$5,364,435.59)
2105 Impuestos por Pagar	\$1,936,089.16	\$1,880,841.89	\$55,227.27
2106 Dividendos por Pagar	\$154,021.59	\$93,684.95	\$60,336.64
PASIVO NO CORRIENTE			
2201 Deudas Financieras a Largo Plazo	\$219,645.68	\$137,226.25	\$82,419.43
2204 Provisiones y Otros Pasivos a Largo Plazo	0.0	\$183.33	(\$183.33)
	\$5,481,843.04	\$5,391,615.41	(\$90,227.63)
	\$5,307,127.63	\$5,216,900.00	\$90,227.63
	\$174,715.41	\$174,715.41	0.0
PATRIMONIO			
PATRIMONIO			
3101 Capital Social	\$9,042,573.76	\$7,252,002.37	(\$1,790,571.39)
3104 Reservas	\$9,042,573.76	\$7,252,002.37	(\$1,790,571.39)
3105 Resultados Acumulados	\$6,300,000.00	\$3,150,000.00	\$3,150,000.00
3106 Resultados del Ejercicio	\$630,000.00	\$630,000.00	0.0
3108 Ajuste y Efecto por Valuación	\$2,124.00	\$2,147,598.34	(\$2,145,474.34)
	\$1,794,441.84	\$1,008,396.11	\$786,045.73
	\$316,007.92	\$316,007.92	0.0
TOTAL PASIVO Y PATRIMONIO	\$21,044,312.92	\$24,330,149.48	\$3,285,836.56



Ing. José Roberto Duarte Schlager
Apoderado Judicial y Administrativo



Lic. Daisy Yanira Pérez de Sandoval
Contador General



SARAM, S.A. DE C.V.
Empresa Salvadoreña
ESTADO DE RESULTADO INTEGRAL
Por Los Ejercicios Finalizados al 31 Julio 2023 Y Diciembre de 2022
(Expresado en Dolares de Los Estados Unidos de America)

	2023	2022
INGRESOS		
Ventas	32,125,789.32	52,844,893.13
Costo de Venta	27,235,393.74	45,215,728.59
Utilidad bruta	<u>4,890,395.58</u>	<u>7,629,164.54</u>
GASTOS DE OPERACION		
Administracion	137,070.98	237,097.79
Gerencia Financiera	160,633.44	273,540.05
Auditoria Interna	48,168.69	95,070.16
Gerencia Ventas y Mercadeo	1,043,428.74	1,702,979.23
Division Avicola	148,782.18	278,283.91
Direccion	616,368.47	1,108,126.93
Cadena de Suministros	456,842.29	795,830.26
	<u>2,611,294.79</u>	<u>4,490,928.33</u>
Utilidad de operación	2,279,100.79	3,138,236.21
GASTOS NO OPERACIONALES		
Financieros	430,050.13	824,759.68
Otros Gastos no operacionales	54,608.82	93,334.94
Utilidad antes de impuesto sobre la renta y reserva	<u>1,794,441.84</u>	<u>2,220,141.59</u>
RESERVA LEGAL	-	-
Utilidad neta	<u>1,794,441.84</u>	<u>2,220,141.59</u>
IMPUESTO SOBRE LA RENTA	-	690,615.93
Utilidad Distribuible	<u><u>1,794,441.84</u></u>	<u><u>1,529,525.66</u></u>


Ing. José Roberto Duarte Schlageter
Apoderado Judicial y Administrativo


Lic. Daisy Yanira Pérez de Sandoval
Contador General

SARAM, S.A. DE C.V.