

**VALORES CUSCATLÁN EL SALVADOR, S.A. DE C.V.**  
 (Casa de Corredores de Bolsa)  
 (Compañía Salvadoreña, Subsidiaria de Banco Cuscatlán de El Salvador, S.A.)  
 (La Libertad, República de El Salvador)

**Balance General Intermedio**

Al 30 de junio de 2023 (No auditado) y 31 de diciembre de 2022 (Auditado)

(Cifras en Dólares de los Estados Unidos de América)

	<u>Nota</u>	<u>2023</u>	<u>2022</u>
<b>Activo</b>			
<b>Activo corriente:</b>		<u>2,395,582.10</u>	<u>2,389,142.06</u>
Bancos y otras instituciones financieras	4,12	2,272,148.50	2,267,341.03
Disponible restringido	4,10	114,286.00	114,286.00
Cuentas y documentos por cobrar	12	1,300.72	0.00
Cuentas y documentos por cobrar Relacionadas	12	3,764.04	0.00
Impuestos		3,955.15	7,044.66
Gastos pagados por anticipado		<u>127.69</u>	<u>470.37</u>
<b>Activo no corriente:</b>		<u>16,864.00</u>	<u>16,864.00</u>
Inversiones financieras a largo plazo	5	16,864.00	16,864.00
<b>Total activos</b>		<u><u>2,412,446.10</u></u>	<u><u>2,406,006.06</u></u>
<b>Pasivo</b>			
<b>Pasivos corrientes:</b>		<u>20,507.72</u>	<u>36,385.66</u>
Obligaciones por operaciones bursátiles		0	264.11
Cuentas por pagar	15	12,588.98	14,996.93
Impuestos por pagar propios		<u>7,918.74</u>	<u>21,124.62</u>
<b>Total pasivos</b>		<u>20,507.72</u>	<u>36,385.66</u>
<b>Patrimonio:</b>	13	<u>2,391,938.38</u>	<u>2,369,620.40</u>
<b>Capital:</b>		<u>1,254,200.00</u>	<u>1,254,200.00</u>
Capital social		1,254,200.00	1,254,200.00
<b>Reservas de capital:</b>		<u>817,162.58</u>	<u>817,162.58</u>
Reserva legal		817,162.58	817,162.58
<b>Resultados:</b>		<u>320,575.80</u>	<u>298,257.82</u>
Resultados acumulados		298,257.82	248,759.48
Resultados del período		<u>22,317.98</u>	<u>49,498.34</u>
<b>Total pasivo más patrimonio</b>		<u><u>2,412,446.10</u></u>	<u><u>2,406,006.06</u></u>
<b>Cuentas contingentes de compromiso y control propias</b>			
<b>Cuentas contingentes de compromiso deudoras:</b>		<u>122,558.83</u>	<u>122,558.83</u>
Garantías otorgadas		114,286.00	114,286.00
Otras contingencias y compromisos		<u>8,272.83</u>	<u>8,272.83</u>
<b>Cuentas de control:</b>		<u>131,150.00</u>	<u>131,150.00</u>
Valores y bienes propios en custodia		16,864.00	16,864.00
Valores y bienes cedidos en garantía	10	114,286.00	114,286.00
<b>Total</b>		<u><u>253,708.83</u></u>	<u><u>253,708.83</u></u>
<b>Contingentes y de compromisos acreedoras</b>			
<b>Cuentas contingentes y de compromisos acreedoras</b>		<u>122,558.83</u>	<u>122,558.83</u>
Responsabilidad por garantías otorgadas		114,286.00	114,286.00
Responsabilidad por otras contingencias y compromisos		<u>8,272.83</u>	<u>8,272.83</u>
<b>Cuentas de control acreedoras:</b>		<u>131,150.00</u>	<u>131,150.00</u>
Contra cuenta valores y bienes propios en custodia		16,864.00	16,864.00
Contra cuenta valores y bienes propios cedidos en garantía	10	114,286.00	114,286.00
<b>Total</b>		<u><u>253,708.83</u></u>	<u><u>253,708.83</u></u>

Las notas que se acompañan en las páginas 8 a 17 son parte integral de los estados financieros intermedios.



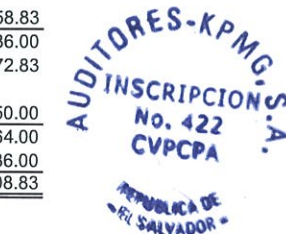
José Eduardo Luna Roshardt  
Representante Legal

Ricardo Ernesto Mejía Reinoza  
Contador



Andrés Francisco Pineda Rodríguez  
Gerente General

KPMG, S.A.  
Auditores Externos



Cifras cotejadas con registros contables legales.  
 Véase nuestra opinión sobre estos estados financieros en nuestro Informe de fecha 23 de agosto de 2023.

**VALORES CUSCATLÁN EL SALVADOR, S.A. DE C.V.**  
 (Casa de Corredores de Bolsa)  
 (Compañía Salvadoreña, Subsidiaria de Banco Cuscatlán de El Salvador, S.A.)  
 (La Libertad, República de El Salvador)

**Estados de Resultados Intermedios**  
 (No auditados)

Por los períodos de 1 de enero al 30 de junio de 2023 y 2022

(Cifras en Dólares de los Estados Unidos de América, excepto por datos por acción)

	<u>Nota</u>	<u>2023</u>	<u>2022</u>
<b>Ingresos:</b>			
<b>Ingresos de operación:</b>		61,846.66	40,732.35
Ingresos por servicios bursátiles e inversiones		35,432.30	14,415.97
Ingresos diversos		26,414.36	26,316.38
<b>Egresos:</b>			
<b>Gastos de operación:</b>		61,626.10	50,543.36
Gastos de operación de servicios bursátiles		17,716.15	7,011.60
Gastos generales de administración y de personal de operaciones bursátiles		43,909.95	43,531.76
<b>Resultados de operación</b>		220.56	(9,811.01)
<b>Más:</b>			
<b>Ingresos financieros:</b>		32,232.99	22,997.00
Ingresos por inversiones financieras		2,530.00	2,110.00
Ingresos por cuentas y documentos por cobrar		29,702.99	20,887.00
<b>Resultados antes de intereses</b>		32,453.55	13,185.99
<b>Gastos financieros:</b>		0.00	45.00
Otros Gastos Financieros		0.00	45.00
<b>Resultados después de intereses y antes de impuestos</b>		32,453.55	13,140.99
<b>Impuesto sobre la renta</b>		8,045.24	3,471.36
Impuesto sobre la renta	14	8,045.24	3,471.36
<b>Resultados después de impuestos</b>		24,408.31	9,669.63
<b>Ingresos extraordinarios</b>		93.67	777.19
Ingresos extraordinarios		93.67	777.19
<b>Gastos extraordinarios</b>		2,184.00	64.56
Gastos extraordinarios		2,184.00	64.56
<b>Resultados del período</b>		22,317.98	10,382.26
Utilidades retenidas al principio del período		298,257.82	248,759.48
<b>Total de utilidades retenidas al finalizar el período</b>		320,575.80	259,141.74
<b>Utilidad por acción</b>			
Utilidad del ejercicio antes de impuestos (dólares por acción)		0.03	0.01
Utilidad del ejercicio antes de partidas extraordinarias (dólares por acción)		0.02	0.01
Utilidad después de partidas extraordinarias (dólares por acción)		0.02	0.01
Número de acciones comunes en circulación	13	1,254,200.00	1,254,200.00
Valor nominal por acción	13	1.00	1.00

Las notas que se acompañan en las páginas 8 a 17 son parte integral de los estados financieros intermedios.



José Eduardo Luna Roshardt  
 Representante Legal

Ricardo Ernesto Mejia Reinoza  
 Contador



Andrés Francisco Pineda Rodríguez  
 Gerente General

KPMG, S.A.  
 Auditores Externos



Cifras cotejadas con registros contables legales.  
 Véase nuestra opinión sobre estos estados financieros en nuestro informe de fecha 23 de agosto de 2023.



**VALORES CUSCATLÁN EL SALVADOR, S.A. DE C.V.**  
 (Casa de Corredores de Bolsa)  
 (Compañía Salvadoreña, Subsidiaria de Banco Cuscatlán de El Salvador, S.A.)  
 (La Libertad, República de El Salvador)

**Estados de Cambios en el Patrimonio Intermedios**  
 (No auditados)

Por los períodos de 1 de enero al 30 de junio de 2023 y 2022

(Cifras en de Dólares de los Estados Unidos de América)

	<u>Nota</u>	<u>Capital social</u>	<u>Reservas</u>	<u>Resultados acumulados</u>	<u>Total</u>
Saldos al 31 de diciembre de 2021		1,254,200.00	817,162.58	248,759.48	2,320,122.06
Resultado del ejercicio		0.00	0.00	10,382.26	10,382.26
<b>Saldos al 30 de junio de 2022</b>	13	<u>1,254,200.00</u>	<u>817,162.58</u>	<u>259,141.74</u>	<u>2,330,504.32</u>
Saldos al 31 de diciembre de 2022		1,254,200.00	817,162.58	298,257.82	2,369,620.40
Resultado del ejercicio		0.00	0.00	22,317.98	22,317.98
<b>Saldos al 30 de junio de 2023</b>	13	<u>1,254,200.00</u>	<u>817,162.58</u>	<u>320,575.80</u>	<u>2,391,938.38</u>

Las notas que se acompañan en las páginas 8 a 17 son parte integral de los estados financieros intermedios.

José Eduardo Luna Roshardt  
 Representante Legal

Andrés Francisco Pineda Rodríguez  
 Gerente General

Ricardo Ernesto Mejía Reinoza  
 Contador

KPMG, S.A.  
 Auditores Externos

CONTADOR  
 RICARDO ERNESTO MEJIA REINOZA  
 INSCRIPCIÓN No. 8413  
 CVPCPA  
 REPÚBLICA DE EL SALVADOR



Cifras cotejadas con registros contables legales.  
 Véase nuestra opinión sobre estos estados financieros en nuestro informe de fecha 23 de agosto de 2023.

**VALORES CUSCATLÁN EL SALVADOR, S.A. DE C.V.**  
 (Casa de Corredores de Bolsa)  
 (Compañía Salvadoreña, Subsidiaria de Banco Cuscatlán de El Salvador, S.A.)  
 (La Libertad, República de El Salvador)

**Estados de Flujos de Efectivo Intermedios**  
 (No auditados)

Por los períodos de 1 de enero al 30 de junio de 2023 y 2022

(Cifras en Dólares de los Estados Unidos de América)

	<u>2023</u>	<u>2022</u>
<b>Flujos de efectivo por actividades de operación:</b>		
Ingresos por servicios de inversiones propias	32,232.99	22,997.00
Ingresos por servicios	63,826.56	39,677.00
Otros ingresos relativos a la inversión	93.67	777.19
	<u>96,153.22</u>	<u>63,451.19</u>
Menos:		
Pagos por costos de servicios	(17,980.26)	(7,056.60)
Pagos de remuneraciones, beneficios sociales y otros relativos a la operación	(46,445.59)	(48,870.55)
Pago de contribuciones e impuestos	(26,919.90)	(13,600.42)
	<u>(91,345.75)</u>	<u>(69,527.57)</u>
Efectivo proveniente por (usado en) actividades de operación	<u>4,807.47</u>	<u>(6,076.38)</u>
<b>Flujos de efectivo por actividades de financiamiento:</b>		
(Aumento) disminución neto en el efectivo y equivalentes de efectivo	4,807.47	(6,076.38)
Saldo de efectivo y equivalentes de efectivo al inicio del período	2,267,341.03	2,216,695.95
<b>Saldo de efectivo y equivalentes de efectivo al final del período</b>	<u>2,272,148.50</u>	<u>2,210,619.57</u>
<b>Conciliación del resultado neto con el efectivo y equivalentes de efectivo proveniente de actividades de operación:</b>		
Resultado del período	22,317.98	10,382.26
<b>Cambios netos en activos y pasivos:</b>		
Cuentas y documentos por cobrar	1,979.90	(1,055.35)
Impuestos	(3,484.78)	3,788.39
Gastos pagados por anticipado	(127.69)	398.03
Obligaciones por operaciones bursátiles	(264.11)	0.00
Cuentas por pagar	(2,407.95)	(5,736.82)
Impuestos por pagar propios	(13,205.88)	(13,852.89)
	<u>(13,205.88)</u>	<u>(13,852.89)</u>
<b>(Aumento) disminución neto de efectivo proveniente por actividades de operación</b>	<u>4,807.47</u>	<u>(6,076.38)</u>

Las notas que se acompañan en las páginas 8 a 17 son parte integral de los estados financieros intermedios.

**CONTADOR**  
**RICARDO ERNESTO MEJIA REINOZA**  
**INSCRIPCIÓN No. 8413**  
**CVPCPA**  
**REPÚBLICA DE EL SALVADOR**

**José Eduardo Luna Roshardt**  
 Representante Legal

**Ricardo Ernesto Mejia Reinoza**  
 Contador



**Andrés Francisco Pineda Rodríguez**  
 Gerente General

**KPMG, S.A.**  
 Auditores Externos



Cifras cotejadas con registros contables legales.  
 Véase nuestra opinión sobre estos estados financieros en nuestro informe de fecha 23 de agosto de 2023.



VALORES CUSCATLÁN EL SALVADOR, S.A. DE C.V.  
 (Casa de Corredores de Bolsa)  
 (Compañía Salvadoreña, Subsidiaria de Banco Cuscatlán de El Salvador, S.A.)  
 (La Libertad, República de El Salvador)

Estado de Operaciones Bursátiles Intermedio

Al 30 de junio de 2023 (No auditado) y 31 de diciembre de 2022 (Auditado)

(Cifras en Dólares de los Estados Unidos de América)

	<u>Nota</u>	<u>2023</u>	<u>2022</u>
<b>Cuentas deudoras por efectivo y derechos por servicios de operaciones bursátiles</b>			
Bancos		1,821.67	789,321.67
Cuentas por Cobrar		3,929,095.10	0.00
Valores recibidos para custodia y cobro	11	<u>675,085,074.02</u>	<u>694,304,574.02</u>
<b>Total de cuentas deudoras por servicios bursátiles</b>		<u><u>679,015,990.79</u></u>	<u><u>695,093,895.69</u></u>
<b>Obligaciones por fondos recibidos de clientes por operaciones bursátiles</b>			
Obligaciones por fondos recibidos de clientes		1,814.22	1,814.22
Cuentas por pagar		3,929,102.55	787,507.45
Control de valores recibidos para custodia	11	<u>675,085,074.02</u>	<u>694,304,574.02</u>
<b>Total de cuentas acreedoras por servicios bursátiles</b>		<u><u>679,015,990.79</u></u>	<u><u>695,093,895.69</u></u>

Las notas que se acompañan en las páginas 8 a 17 son parte integral de los estados financieros intermedios.

  
 José Eduardo Luna Roshardt  
 Representante Legal

  
 Ricardo Ernesto Mejía Reinoza  
 Contador



  
 Andrés Francisco Pineda Rodríguez  
 Gerente General

  
 KPMG, S.A.  
 Auditores Externos



Cifras cotejadas con registros contables legales.  
 Véase nuestra opinión sobre estos estados financieros en nuestro informe de fecha 23 de agosto de 20 23



**VALORES CUSCATLÁN EL SALVADOR, S.A. DE C.V.**  
**(Casa de Corredores de Bolsa)**  
**(Compañía Salvadoreña, Subsidiaria de Banco Cuscatlán de El Salvador, S.A.)**  
 (La Libertad, República de El Salvador)


**Estado de Operaciones de Administración de Cartera Intermedio**

Al 30 de junio de 2023 (No auditado) y 31 de diciembre de 2022 (Auditado)

(Cifras en Dólares de los Estados Unidos de América)

	<u>Nota</u>	<u>2023</u>	<u>2022</u>
<b>Cuentas deudoras por servicios de administración de cartera</b>			
Cuentas bancarias - administración de cartera	9	1,934,450.42	1,934,450.42
Portafolio cuentas operativas		1,934,450.42	1,934,450.42
<b>Total de cuentas deudoras</b>		<u>1,934,450.42</u>	<u>1,934,450.42</u>
<b>Cuentas acreedoras por obligaciones por servicios de administración de cartera</b>			
Obligaciones por administración de cartera	9	1,934,450.42	1,934,450.42
Obligaciones por administración de cartera P-01		327,975.58	327,975.58
Obligaciones por administración de cartera P-03		34,146.33	34,146.33
Obligaciones por administración de cartera P-10		1,071,166.78	1,071,166.78
Portafolio Más PN		53,156.18	53,156.18
Portafolio inversión a plazo		5,545.36	5,545.36
Portafolio pro retiro		442,392.68	442,392.68
Obligaciones por administración de cartera P-08		56.58	56.58
Obligaciones por administración de cartera P-09		10.93	10.93
<b>Total de cuentas acreedoras</b>		<u>1,934,450.42</u>	<u>1,934,450.42</u>

Las notas que se acompañan en las páginas 8 a 17 son parte integral de los estados financieros intermedios.

  
 José Eduardo Luna Roshardt  
 Representante legal

  
 Ricardo Ernesto Mejía-Reinoza  
 Contador

**CONTADOR**  
**RICARDO ERNESTO MEJIA REINOZA**  
 INSCRIPCIÓN No. 8413  
 CVPCPA  
 REPÚBLICA DE EL SALVADOR

  
 AUDITORES-KPMG, S.A.  
 INSCRIPCIÓN No. 422  
 CVPCPA  
 REPÚBLICA DE EL SALVADOR  
 San Salvador  
 El Salvador  
 C.A.

  
 Andrés Francisco Pineda Rodríguez  
 Gerente General

  
 KPMG, S.A.  
 Auditores Externos

  
 AUDITOR-CIRO ROMULO MEJIA GONZALEZ  
 INSCRIPCIÓN No. 2234  
 CVPCPA  
 REPÚBLICA DE EL SALVADOR

Cifras cotizadas con registros contables legales.  
 Véase nuestra opinión sobre estos estados financieros en nuestro informe de fecha 23 de agosto de 2023

**VALORES CUSCATLÁN EL SALVADOR, S.A. DE C.V.**  
**(Casa de Corredores de Bolsa)**  
**(Compañía Salvadoreña, Subsidiaria de**  
**Banco Cuscatlán de El Salvador, S.A.)**  
**(La Libertad, República de El Salvador)**

**Estados Financieros Intermedios**

30 de junio de 2023 (No auditados) y 31 de diciembre de 2022 (Auditados)

(Con el Informe de Revisión de Información Financiera Intermedia)

---

**VALORES CUSCATLÁN EL SALVADOR, S.A. DE C.V.**  
**(Casa de Corredores de Bolsa)**  
**(Compañía Salvadoreña, Subsidiaria de Banco Cuscatlán de El Salvador, S.A.)**  
(La Libertad, República de El Salvador)

Índice del contenido  
30 de junio de 2023

---

	Nº página
Informe de Revisión de Información Financiera Intermedia	1
<b>Estados financieros:</b>	
Balance General Intermedio	2
Estados de Resultados Intermedios	3
Estados de Cambios en el Patrimonio Intermedios	4
Estados de Flujos de Efectivo Intermedios	5
Estado de Operaciones Bursátiles Intermedio	6
Estado de Operaciones de Administración de Cartera Intermedio	7
Notas a los Estados Financieros Intermedios	8-17

---





KPMG, S.A.  
Calle Loma Linda N° 266,  
Colonia San Benito  
San Salvador, El Salvador  
Teléfono: (503) 2213-8400  
Fax: (503) 2245-3070  
kpmg.com

## Informe de Revisión de Información Financiera Intermedia

A los Accionistas de  
Valores Cuscatlán El Salvador, S.A. de C.V.  
(Casa de Corredores de Bolsa):

### **Introducción**

Hemos revisado el balance general intermedio, los estados de operaciones bursátiles intermedio y de operaciones de administración de cartera intermedio que se acompañan de Valores Cuscatlán El Salvador, S.A. de C.V. (Casa de Corredores de Bolsa) al 30 de junio de 2023, y los estados intermedios de resultados, de cambios en el patrimonio y de flujos de efectivo por el período del 1 de enero al 30 de junio de 2023, y un resumen de las principales políticas contables y sus notas. La Administración es responsable por la preparación y presentación razonable de esta información financiera intermedia de conformidad con las normas contables para casas de corredores de bolsa vigentes en El Salvador, cuyas diferencias con las Normas Internacionales de Información Financiera (NIIF) se presentan en la nota (17) a los estados financieros intermedios. Nuestra responsabilidad es expresar una conclusión sobre esta información financiera intermedia con base en nuestra revisión.

### **Alcance de la Revisión**

Efectuamos nuestra revisión de acuerdo con la Norma Internacional de Trabajos de Revisión 2410, *Revisión de Información Financiera Intermedia Desempeñada por el Auditor Independiente de la Entidad*. Una revisión de información financiera intermedia consiste en hacer averiguaciones, principalmente con las personas responsables de los asuntos financieros y contables, y aplicar procedimientos analíticos y otros procedimientos de revisión. Una revisión es, sustancialmente, menor en alcance que una auditoría conducida de acuerdo con las Normas Internacionales de Auditoría y, en consecuencia, no nos permite obtener una seguridad de identificar todos los asuntos importantes que podrían ser identificados en una auditoría. En consecuencia, no expresamos una opinión de auditoría.


### **Conclusión**


Con base en nuestra revisión, nada ha llamado nuestra atención que nos haga creer que la información financiera intermedia que se acompaña no está preparada, en todos sus aspectos importantes, de conformidad con las normas contables para casas de corredores de bolsa vigentes en El Salvador.

  
KPMG, S.A.  
Registro N° 422

Ciro Rómulo Mejía González  
Representante Legal

23 de agosto de 2023  
San Salvador, El Salvador





Adonay Antonio Flores Ramírez  
Director Encargado de la Revisión  
Registro N° 3360



**VALORES CUSCATLÁN EL SALVADOR, S.A. DE C.V.**  
**(Casa de Corredores de Bolsa)**  
**(Compañía Salvadoreña, Subsidiaria de Banco Cuscatlán de El Salvador, S.A.)**  
(La Libertad, República de El Salvador)

**Balance General Intermedio**

Al 30 de junio de 2023 (No auditado) y 31 de diciembre de 2022 (Auditado)

(Cifras en Dólares de los Estados Unidos de América)

	<u>Nota</u>	<u>2023</u>	<u>2022</u>
<b>Activo</b>			
<b>Activo corriente:</b>			
Bancos y otras instituciones financieras	4,12	2,395,582.10	2,389,142.06
Disponible restringido	4,10	2,272,148.50	2,267,341.03
Cuentas y documentos por cobrar	12	114,286.00	114,286.00
Cuentas y documentos por cobrar relacionadas	12	1,300.72	0.00
Impuestos		3,764.04	0.00
Gastos pagados por anticipado		3,955.15	7,044.66
		127.69	470.37
<b>Activo no corriente:</b>			
Inversiones financieras a largo plazo	5	16,864.00	16,864.00
<b>Total activos</b>		<u>2,412,446.10</u>	<u>2,406,006.06</u>
<b>Pasivo</b>			
<b>Pasivos corrientes:</b>			
Obligaciones por operaciones bursátiles		20,507.72	36,385.66
Cuentas por pagar	15	0	264.11
Impuestos por pagar propios		12,588.98	14,996.93
<b>Total pasivos</b>		<u>20,507.72</u>	<u>36,385.66</u>
<b>Patrimonio:</b>			
<b>Capital:</b>	13	2,391,938.38	2,369,620.40
Capital social		1,254,200.00	1,254,200.00
<b>Reservas de capital:</b>		1,254,200.00	1,254,200.00
Reserva legal		817,162.58	817,162.58
<b>Resultados:</b>		817,162.58	817,162.58
Resultados acumulados		320,575.80	298,257.82
Resultados del período		298,257.82	248,759.48
<b>Total pasivo más patrimonio</b>		<u>2,412,446.10</u>	<u>2,406,006.06</u>
<b>Cuentas contingentes de compromiso y control propias</b>			
<b>Cuentas contingentes de compromiso deudoras:</b>			
Garantías otorgadas		122,558.83	122,558.83
Otras contingencias y compromisos		114,286.00	114,286.00
<b>Cuentas de control:</b>		8,272.83	8,272.83
Valores y bienes propios en custodia		131,150.00	131,150.00
Valores y bienes cedidos en garantía	10	16,864.00	16,864.00
<b>Total</b>		<u>253,708.83</u>	<u>253,708.83</u>
<b>Contingentes y de compromisos acreedoras</b>			
<b>Cuentas contingentes y de compromisos acreedoras</b>			
Responsabilidad por garantías otorgadas		122,558.83	122,558.83
Responsabilidad por otras contingencias y compromisos		114,286.00	114,286.00
<b>Cuentas de control acreedoras:</b>		8,272.83	8,272.83
Contra cuenta valores y bienes propios en custodia		131,150.00	131,150.00
Contra cuenta valores y bienes propios cedidos en garantía	10	16,864.00	16,864.00
<b>Total</b>		<u>253,708.83</u>	<u>253,708.83</u>

Las notas que se acompañan en las páginas 8 a 17 son parte integral de los estados financieros intermedios.

**VALORES CUSCATLÁN EL SALVADOR, S.A. DE C.V.**  
**(Casa de Corredores de Bolsa)**  
**(Compañía Salvadoreña, Subsidiaria de Banco Cuscatlán de El Salvador, S.A.)**  
(La Libertad, República de El Salvador)

**Estados de Resultados Intermedios**

(No auditados)

Por los períodos de 1 de enero al 30 de junio de 2023 y 2022

(Cifras en Dólares de los Estados Unidos de América, excepto por datos por acción)

	<u>Nota</u>	<u>2023</u>	<u>2022</u>
<b>Ingresos:</b>			
<b>Ingresos de operación:</b>		61,846.66	40,732.35
Ingresos por servicios bursátiles e inversiones		35,432.30	14,415.97
Ingresos diversos		26,414.36	26,316.38
<b>Egresos:</b>			
<b>Gastos de operación:</b>		61,626.10	50,543.36
Gastos de operación de servicios bursátiles		17,716.15	7,011.60
Gastos generales de administración y de personal de operaciones bursátiles		43,909.95	43,531.76
<b>Resultados de operación</b>		220.56	(9,811.01)
<b>Más:</b>			
<b>Ingresos financieros:</b>		32,232.99	22,997.00
Ingresos por inversiones financieras		2,530.00	2,110.00
Ingresos por cuentas y documentos por cobrar		29,702.99	20,887.00
<b>Resultados antes de intereses</b>		32,453.55	13,185.99
<b>Gastos financieros:</b>		0.00	45.00
Otros Gastos Financieros		0.00	45.00
<b>Resultados después de intereses y antes de impuestos</b>		32,453.55	13,140.99
<b>Impuesto sobre la renta</b>		8,045.24	3,471.36
Impuesto sobre la renta	14	8,045.24	3,471.36
<b>Resultados después de impuestos</b>		24,408.31	9,669.63
<b>Ingresos extraordinarios</b>		93.67	777.19
Ingresos extraordinarios		93.67	777.19
<b>Gastos extraordinarios</b>		2,184.00	64.56
Gastos extraordinarios		2,184.00	64.56
<b>Resultados del período</b>		22,317.98	10,382.26
Utilidades retenidas al principio del período		298,257.82	248,759.48
<b>Total de utilidades retenidas al finalizar el período</b>		<u>320,575.80</u>	<u>259,141.74</u>
<b>Utilidad por acción</b>			
Utilidad del ejercicio antes de impuestos (dólares por acción)		<u>0.03</u>	<u>0.01</u>
Utilidad del ejercicio antes de partidas extraordinarias (dólares por acción)		<u>0.02</u>	<u>0.01</u>
Utilidad después de partidas extraordinarias (dólares por acción)		<u>0.02</u>	<u>0.01</u>
Número de acciones comunes en circulación	13	<u>1,254,200.00</u>	<u>1,254,200.00</u>
Valor nominal por acción	13	<u>1.00</u>	<u>1.00</u>

Las notas que se acompañan en las páginas 8 a 17 son parte integral de los estados financieros intermedios.



**VALORES CUSCATLÁN EL SALVADOR, S.A. DE C.V.**  
**(Casa de Corredores de Bolsa)**  
**(Compañía Salvadoreña, Subsidiaria de Banco Cuscatlán de El Salvador, S.A.)**  
(La Libertad, República de El Salvador)

**Estados de Cambios en el Patrimonio Intermedios**

(No auditados)

Por los períodos de 1 de enero al 30 de junio de 2023 y 2022

(Cifras en de Dólares de los Estados Unidos de América)

	<u>Nota</u>	<u>Capital social</u>	<u>Reservas</u>	<u>Resultados acumulados</u>	<u>Total</u>
Saldos al 31 de diciembre de 2021		1,254,200.00	817,162.58	248,759.48	2,320,122.06
Resultado del ejercicio		0.00	0.00	10,382.26	10,382.26
<b>Saldos al 30 de junio de 2022</b>	13	<u>1,254,200.00</u>	<u>817,162.58</u>	<u>259,141.74</u>	<u>2,330,504.32</u>
Saldos al 31 de diciembre de 2022		1,254,200.00	817,162.58	298,257.82	2,369,620.40
Resultado del ejercicio		0.00	0.00	22,317.98	22,317.98
<b>Saldos al 30 de junio de 2023</b>	13	<u>1,254,200.00</u>	<u>817,162.58</u>	<u>320,575.80</u>	<u>2,391,938.38</u>

*Las notas que se acompañan en las páginas 8 a 17 son parte integral de los estados financieros intermedios.*

**VALORES CUSCATLÁN EL SALVADOR, S.A. DE C.V.**  
**(Casa de Corredores de Bolsa)**  
**(Compañía Salvadoreña, Subsidiaria de Banco Cuscatlán de El Salvador, S.A.)**  
(La Libertad, República de El Salvador)

**Estados de Flujos de Efectivo Intermedios**

(No auditados)

Por los períodos de 1 de enero al 30 de junio de 2023 y 2022

(Cifras en Dólares de los Estados Unidos de América)

	<b>2023</b>	<b>2022</b>
<b>Flujos de efectivo por actividades de operación:</b>		
Ingresos por servicios de inversiones propias	32,232.99	22,997.00
Ingresos por servicios	63,826.56	39,677.00
Otros ingresos relativos a la inversión	93.67	777.19
	<u>96,153.22</u>	<u>63,451.19</u>
Menos:		
Pagos por costos de servicios	(17,980.26)	(7,056.60)
Pagos de remuneraciones, beneficios sociales y otros relativos a la operación	(46,445.59)	(48,870.55)
Pago de contribuciones e impuestos	(26,919.90)	(13,600.42)
	<u>(91,345.75)</u>	<u>(69,527.57)</u>
Efectivo provisto por (usado en) actividades de operación	<u>4,807.47</u>	<u>(6,076.38)</u>
<b>Flujos de efectivo por actividades de financiamiento:</b>		
Aumento (disminución) neto en el efectivo y equivalentes de efectivo	4,807.47	(6,076.38)
Saldo de efectivo y equivalentes de efectivo al inicio del período	2,267,341.03	2,216,695.95
<b>Saldo de efectivo y equivalentes de efectivo al final del período</b>	<u><u>2,272,148.50</u></u>	<u><u>2,210,619.57</u></u>
Conciliación del resultado neto con el efectivo y equivalentes de efectivo proveniente de actividades de operación:		
Resultado del período	22,317.98	10,382.26
Cambios netos en activos y pasivos:		
Cuentas y documentos por cobrar	1,979.90	(1,055.35)
Impuestos	(3,484.78)	3,788.39
Gastos pagados por anticipado	(127.69)	398.03
Obligaciones por operaciones bursátiles	(264.11)	0.00
Cuentas por pagar	(2,407.95)	(5,736.82)
Impuestos por pagar propios	(13,205.88)	(13,852.89)
<b>Efectivo provisto por (usado en) actividades de operación</b>	<u><u>4,807.47</u></u>	<u><u>(6,076.38)</u></u>

Las notas que se acompañan en las páginas 8 a 17 son parte integral de los estados financieros intermedios.

**VALORES CUSCATLÁN EL SALVADOR, S.A. DE C.V.**  
**(Casa de Corredores de Bolsa)**  
**(Compañía Salvadoreña, Subsidiaria de Banco Cuscatlán de El Salvador, S.A.)**  
(La Libertad, República de El Salvador)

**Estado de Operaciones Bursátiles Intermedio**

Al 30 de junio de 2023 (No auditado) y 31 de diciembre de 2022 (Auditado)

(Cifras en Dólares de los Estados Unidos de América)

	<u>Nota</u>	<u>2023</u>	<u>2022</u>
<b>Cuentas deudoras por efectivo y derechos por servicios de operaciones bursátiles</b>			
Bancos		1,821.67	789,321.67
Cuentas por Cobrar		3,929,095.10	0.00
Valores recibidos para custodia y cobro	11	<u>675,085,074.02</u>	<u>694,304,574.02</u>
<b>Total de cuentas deudoras por servicios bursátiles</b>		<u><u>679,015,990.79</u></u>	<u><u>695,093,895.69</u></u>
<b>Obligaciones por fondos recibidos de clientes por operaciones bursátiles</b>			
Obligaciones por fondos recibidos de clientes		1,814.22	1,814.22
Cuentas por pagar		3,929,102.55	787,507.45
Control de valores recibidos para custodia	11	<u>675,085,074.02</u>	<u>694,304,574.02</u>
<b>Total de cuentas acreedoras por servicios bursátiles</b>		<u><u>679,015,990.79</u></u>	<u><u>695,093,895.69</u></u>

*Las notas que se acompañan en las páginas 8 a 17 son parte integral de los estados financieros intermedios.*



**VALORES CUSCATLÁN EL SALVADOR, S.A. DE C.V.**  
**(Casa de Corredores de Bolsa)**  
**(Compañía Salvadoreña, Subsidiaria de Banco Cuscatlán de El Salvador, S.A.)**  
(La Libertad, República de El Salvador)

**Estado de Operaciones de Administración de Cartera Intermedio**

Al 30 de junio de 2023 (No auditado) y 31 de diciembre de 2022 (Auditado)

(Cifras en Dólares de los Estados Unidos de América)

	<u>Nota</u>	<u>2023</u>	<u>2022</u>
<b>Cuentas deudoras por servicios de administración de cartera</b>			
Cuentas bancarias - administración de cartera	9	1,934,450.42	1,934,450.42
Portafolio cuentas operativas		1,934,450.42	1,934,450.42
<b>Total de cuentas deudoras</b>		<u>1,934,450.42</u>	<u>1,934,450.42</u>
<b>Cuentas acreedoras por obligaciones por servicios de administración de cartera</b>			
Obligaciones por administración de cartera	9	1,934,450.42	1,934,450.42
Obligaciones por administración de cartera P-01		327,975.58	327,975.58
Obligaciones por administración de cartera P-03		34,146.33	34,146.33
Obligaciones por administración de cartera P-10		1,071,166.78	1,071,166.78
Portafolio Más PN		53,156.18	53,156.18
Portafolio inversión a plazo		5,545.36	5,545.36
Portafolio pro retiro		442,392.68	442,392.68
Obligaciones por administración de cartera P-08		56.58	56.58
Obligaciones por administración de cartera P-09		10.93	10.93
<b>Total de cuentas acreedoras</b>		<u>1,934,450.42</u>	<u>1,934,450.42</u>

*Las notas que se acompañan en las páginas 8 a 17 son parte integral de los estados financieros intermedios.*

**Notas a los Estados Financieros Intermedios**

Al 30 de junio de 2023 (No auditadas) y 31 de diciembre de 2022 (Auditadas)

(Cifras en Dólares de los Estados Unidos de América)

---

**(1) Operaciones**

Valores Cuscatlán El Salvador, S.A. de C.V. (Casa de Corredores de Bolsa), (en adelante “la Casa Corredora”) fue fundada en enero de 1992. Su finalidad principal es la intermediación de valores y servicios financieros en el mercado bursátil a través de la Bolsa de Valores, incluyendo las operaciones de mercado primario, mercado secundario y operaciones de reporto, establecidas por la Bolsa de Valores de El Salvador, S.A. de C.V.

La Casa Corredora, como una subsidiaria de Banco Cuscatlán de El Salvador, S.A., forma parte del conglomerado financiero, cuya sociedad controladora de finalidad exclusiva es Inversiones Financieras Grupo Imperia Cuscatlán, S.A.; en consecuencia, está sujeta a las regulaciones aplicables a entidades miembros de conglomerados financieros y demás leyes de aplicación general, incluyendo lo relativo a los acuerdos e instructivos emitidos por el Banco Central de Reserva de El Salvador (BCR) y la Superintendencia del Sistema Financiero de El Salvador (SSF).

El servicio de administración de fondos públicos (Administración de Cartera) a través de portafolios de inversión fue suspendido a partir del mes de marzo de 2009, según punto de Acta N° 282 de Junta Directiva de fecha 20 de marzo de 2009, liquidándose la cartera en administración a esta fecha. Los saldos remanentes se mantienen en una cuenta corriente por los clientes no localizados que aún no se han presentado a reclamar su inversión.

Con fecha 23 de agosto de 2023 la Junta Directiva de la Compañía autorizó la emisión de los estados financieros intermedios, los que pueden ser modificados únicamente por acuerdo de la Junta General de Accionistas quien constituye la máxima autoridad de la Compañía.

**(2) Principales Políticas Contables**

Los estados financieros intermedios han sido preparados de acuerdo con las normas contables para casas de corredores de bolsa vigentes en El Salvador. A continuación, se resumen las políticas contables adoptadas por la Casa Corredora:

*a) Estados financieros básicos*

Los estados financieros básicos para las casas de corredores de bolsa y administradoras de cartera son: el balance general intermedio, estado de resultados intermedio, estado de cambios en el patrimonio intermedio, estado de flujos de efectivo intermedio, estado de operaciones bursátiles intermedio y estado de operaciones de administración de cartera intermedio.

*b) Utilidad por acción*

La utilidad por acción se ha calculado con base al número de acciones en circulación durante el período. De acuerdo con los instructivos vigentes, también se divulga la utilidad por acción calculada sobre lo siguiente: la utilidad del ejercicio antes del impuesto sobre la renta, utilidad del ejercicio antes de partidas extraordinarias, utilidad después de partidas extraordinarias y el valor nominal por acción.

**Notas a los Estados Financieros Intermedios**

---

- c) *Efectivo y equivalentes de efectivo*  
Los equivalentes de efectivo incluyen los efectos de caja, saldos con bancos y depósitos que devengan intereses con vencimiento original de tres meses o menos.
- d) *Inversiones financieras*  
Los activos financieros son clasificados en las siguientes categorías:
1. Inversiones conservadas para negociación. Se incluyen en esta categoría aquellos activos financieros, medidos a su valor razonable con efecto en los resultados, que reúnan las siguientes condiciones: se adquieren con el objeto de realizarlos a corto plazo, son parte de una cartera de inversiones financieras identificados y gestionados conjuntamente para la que hay evidencia de actuaciones recientes para generar ganancias a corto plazo.
  2. Inversiones conservadas hasta el vencimiento. En esta categoría se incluyen los activos financieros no derivados con vencimiento fijo y flujos de efectivo de importe determinado o determinable que la entidad tiene, desde el inicio y en cualquier fecha posterior, tanto la intención positiva como la capacidad financiera demostrada de conservarlos hasta su vencimiento. La intención y capacidad de la Casa Corredora es congruente con las políticas de riesgo y de clasificación del activo financiero.
  3. Activos clasificados como disponibles para la venta. En esta categoría se incluyen los activos financieros no derivados que se designan específicamente como disponibles para la venta, o que no son clasificados como a) negociables, b) préstamos y partidas por cobrar, c) inversiones mantenidas hasta el vencimiento o d) activos financieros contabilizados al valor razonable con cambios en los resultados.
- e) *Créditos con relacionadas*  
La Casa Corredora en el ejercicio de sus actividades operacionales o de inversión podrá contraer créditos con partes relacionadas incluyendo préstamos bancarios con su controladora Banco Cuscatlán de El Salvador, S.A., observando para ello el cumplimiento con lo dispuesto a las relaciones de endeudamiento establecidas en el Reglamento de Relaciones Financieras de las Casas Corredores de Bolsa emitido por la Superintendencia del Sistema Financiero, en las cuales se establece que la relación de pasivo total a capital contable será como máximo de dos a uno; las condiciones de los créditos serán pactadas de acuerdo con las políticas vigentes al momento del otorgamiento.
- f) *Ingresos por servicios bursátiles e inversiones*  
Los ingresos por servicios bursátiles (comisiones) e inversiones se reconocen sobre la base de lo devengado.
- g) *Uso de estimaciones contables en la preparación de los estados financieros intermedios*  
La preparación de los estados financieros intermedios requiere que la Administración realice ciertas estimaciones y supuestos que afectan los saldos de los activos y pasivos, la exposición de los pasivos contingentes a la fecha de los estados financieros intermedios, así como los ingresos y gastos por el período informado. Los activos y pasivos son reconocidos en los estados financieros intermedios cuando es probable que futuros beneficios surjan hacia o desde la entidad y que las diferentes partidas tengan un costo o valor que puede ser confiablemente medido. Si en el futuro estas estimaciones y supuestos, que se basan en el mejor criterio de la Administración a la fecha de los estados financieros intermedios, se modificaran con respecto a las actuales circunstancias, los estimados y supuestos originales serán adecuadamente modificados en el año que se produzcan tales cambios.



**Notas a los Estados Financieros Intermedios**

**(3) Moneda Funcional y de Presentación**

Los estados financieros intermedios se presentan en dólares de los Estados Unidos de América, la cual es la moneda funcional de la Compañía. Toda la información financiera en dólares de los Estados Unidos de América se presenta en cifras completas.

**(4) Bancos y Otras Instituciones Financieras**

Al 30 de junio de 2023 y 31 de diciembre de 2022, el detalle de bancos y otras instituciones financieras del país es el siguiente:

	<u>2023</u>	<u>2022</u>
Depósitos en cuentas corrientes	326,863.58	349,596.41
Depósitos en cuentas de ahorro	<u>1,945,284.92</u>	<u>1,917,744.62</u>
	<u>2,272,148.50</u>	<u>2,267,341.03</u>

Adicionalmente, al 30 de junio de 2023 la Casa Corredora mantiene en garantía un depósito en cuenta corriente a nombre de la Bolsa de Valores de El Salvador, S.A. de C.V. por US\$ 114,286.00 (US\$ 114,286.00 en diciembre 2022) (véase nota 10).

**(5) Inversiones Financieras**

Al 30 de junio de 2023 y al 31 de diciembre de 2022 no se tienen inversiones financieras a corto plazo.

Las inversiones a largo plazo al 30 de junio de 2023 y 31 de diciembre de 2022 se presentan a continuación:

**Activo no corriente**

Inversiones financieras a largo plazo – acciones y participaciones.

<u>Nombre de la Sociedad</u>	<u>Número de acciones</u>		<u>Porcentaje de participación</u>		<u>Valor de la inversión en libros</u>	
	<u>2023</u>	<u>2022</u>	<u>2023</u>	<u>2022</u>	<u>2023</u>	<u>2022</u>
Bolsa de Valores de El Salvador, S.A. de C.V. Giro empresarial: Mercado Bursátil Tiempo de operar: 30 años	2	2	0.002 %	0.002 %	64.00	64.00
Central de Depósito de Valores, S.A. de C.V. Giro empresarial: Custodia de Valores Tiempo de operar: 24 años	<u>420</u>	<u>420</u>	0.84 %	0.84 %	<u>16,800.00</u>	<u>16,800.00</u>
Total	<u>422</u>	<u>422</u>			<u>16,864.00</u>	<u>16,864.00</u>

**Notas a los Estados Financieros Intermedios**

---

*Riesgos derivados de los instrumentos financieros*

Como parte de su actividad comercial bursátil, la Casa Corredora está expuesta a los riesgos que se describen a continuación:

*Riesgo de crédito*

Es el riesgo de que una de las partes en un instrumento financiero no cumpla con sus obligaciones contractuales y cause que la otra parte incurra en una pérdida financiera. La exposición al riesgo de crédito se detalla a continuación:

	<u>2023</u>	<u>2022</u>
Inversiones financieras a largo plazo	<u>16,864.00</u>	<u>16,864.00</u>

*Garantías*

De acuerdo con el reglamento para operar casas de corredores de bolsa, la Casa Corredora cuenta con garantías para responder por las operaciones bursátiles (nota 10).

*Riesgo de liquidez*

También conocido como riesgo de fondos, es el riesgo de que una empresa encuentre dificultades para reunir fondos para cumplir compromisos asociados con los instrumentos financieros. El riesgo de liquidez puede ser resultado de una incapacidad de vender un activo financiero rápidamente a un valor cercano a su valor justo.

*Riesgo de mercado*

La Casa Corredora está expuesta a los riesgos de mercado, que es el riesgo de que el valor razonable de los flujos de caja futuros del instrumento financiero fluctúe debido a los cambios de precio en el mercado. Los riesgos del mercado surgen de las actividades negociables y no negociables. El riesgo de mercado se puede clasificar en:

- *Riesgo de tasa de cambio* – Es el riesgo de que el valor de un instrumento financiero fluctúe como consecuencia de variaciones en las tasas de cambio y otras variables financieras. A la fecha de los estados financieros intermedios, la Casa Corredora ha realizado todas sus operaciones en dólares de los Estados Unidos de América.
- *Riesgo de tasa de interés* – Es la posibilidad de que incurra en pérdidas y se disminuya el valor del patrimonio como consecuencia de cambios en el precio de los instrumentos financieros por cambios en la tasa de interés.
- *Riesgo de precio* – Es el riesgo de que el valor de un instrumento financiero fluctúe como consecuencia de cambios en los precios del mercado, independientemente de que estén causados por factores específicos relativos al instrumento en particular, a su emisor, o por factores que afecten a todos los títulos negociados en el mercado.

**VALORES CUSCATLÁN EL SALVADOR, S.A. DE C.V.**  
**(Casa de Corredores de Bolsa)**  
**(Compañía Salvadoreña, Subsidiaria de Banco Cuscatlán de El Salvador, S.A.)**  
(La Libertad, República de El Salvador)

**Notas a los Estados Financieros Intermedios**

*Valor razonable de instrumentos derivados*

El valor razonable de instrumentos derivados es calculado utilizando precios cotizados. Donde dichos precios no están disponibles se utilizan análisis de flujo de efectivo descontado, usando la curva de rendimiento apropiado para el plazo restante al vencimiento para derivados no opcionales y modelos de precios para derivados opcionales.

*Valor razonable de los activos y pasivos financieros*

La Administración considera que el valor en libros de los activos y pasivos financieros registrados al costo amortizado en el balance general intermedio se aproxima a su valor razonable.

**(6) Derecho de Explotación de Puesto de Bolsa**

El costo de adquisición del derecho de explotación de puesto de Bolsa ascendió a US\$ 5,714.29, que fue adquirido el 9 de diciembre de 1994 y amortizado en un período de cinco años que venció en diciembre de 1999, por lo que al 30 de junio de 2023 y al 31 de diciembre de 2022 se encuentra totalmente amortizado.

**(7) Volumen de Operaciones**

El volumen de operaciones bursátiles por los períodos del 1 de enero al 30 de junio de 2023 y 2022 se detalla a continuación:

Tipo de operaciones	Número de operaciones efectuadas				Monto transado			
	Compras		Ventas		Compras		Ventas	
	2023	2022	2023	2022	2023	2022	2023	2022
Mercado Primario:								
Público	0	0	0	0	0.00	0.00	0.00	0.00
Privado	0	0	5	0	0.00	0.00	10,861,200.00	0.00
Mercado Secundario:								
Público	0	1	0	0	0.00	4,963,709.75	0.00	0.00
Privado	0	1	0	0	0.00	5,024,875.65	0.00	0.00
Reportos:								
Público	44	45	0	5	71,971,570.18	91,443,484.82	0.00	10,000,000.00
Privado	0	2	0	0	0.00	443,751.45	0.00	0.00
Internacional:								
Público	0	0	0	0	0.00	0.00	0.00	0.00
Privado	0	0	0	0	0.00	0.00	0.00	0.00
Mercado Acc. Secundario:								
Público	0	0	0	0	0.00	0.00	0.00	0.00
Privado	0	0	0	0	0.00	0.00	0.00	0.00
<b>Total</b>	<b>44</b>	<b>49</b>	<b>5</b>	<b>5</b>	<b>71,971,570.18</b>	<b>101,875,821.67</b>	<b>10,861,200.00</b>	<b>10,000,000.00</b>
<b>Público</b>	<b>44</b>	<b>46</b>	<b>0</b>	<b>5</b>	<b>71,971,570.18</b>	<b>96,407,194.57</b>	<b>0.00</b>	<b>10,000,000.00</b>
<b>Privado</b>	<b>0</b>	<b>3</b>	<b>5</b>	<b>0</b>	<b>0.00</b>	<b>5,468,627.10</b>	<b>10,861,200.00</b>	<b>0.00</b>

**(8) Cuentas por Cobrar por Operaciones Bursátiles**

Al 30 de junio de 2023 y 31 de diciembre de 2022 no hubo operaciones de intermediación.

**Notas a los Estados Financieros Intermedios**

**(9) Obligaciones e Inversiones por Operaciones de Administración de Cartera**

En Sesión de Junta Directiva N° 282 del 20 de marzo de 2009 se aprobó la liquidación total de los portafolios de inversión que administraba la Casa Corredora, la cual se llevó a cabo el 30 de abril de 2009.

A la fecha del acuerdo en Junta, los portafolios presentaban un saldo total administrado de US\$ 51,156,633.90, distribuido en 20,814 cuentas, según detalle siguiente:

<u>Portafolio</u>	<u>Saldo a marzo de 2009</u>	<u>N° cuentas</u>
Portafolio 01 Rentable PJ	5,000,981.77	103
Portafolio 03 Rentable PN	4,367,257.85	394
Portafolio 08 a plazo PJ	821,556.81	14
Portafolio 09 a plazo PN	15,354,534.56	309
Portafolio 10 Cuenta Futuro	<u>25,612,302.91</u>	<u>19,994</u>
Totales	<u>51,156,633.90</u>	<u>20,814</u>

Al 30 de junio de 2023 y 31 de diciembre de 2022, los saldos remanentes de clientes no localizados de la cartera de inversiones en administración de cartera por emisor e instrumento son los siguientes:

<u>Emisor</u>	<u>Valor invertido</u>		<u>Valor reportado</u>		<u>Valor disponible</u>	
	<u>2023</u>	<u>2022</u>	<u>2023</u>	<u>2022</u>	<u>2023</u>	<u>2022</u>
<u>Portafolio</u>						
<u>Cuenta rentable persona jurídica moneda nacional:</u>						
Banco Cuscatlán de El Salvador, S.A.	<u>1,934,450.42</u>	<u>1,934,450.42</u>	<u>0.00</u>	<u>0.00</u>	<u>1,934,450.42</u>	<u>1,934,450.42</u>

**(10) Garantías**

De acuerdo con el Artículo N° 63 de la Ley de Mercado de Valores y para responder por las operaciones bursátiles y de administración de cartera que realice, la Casa Corredora mantiene en garantía al 30 de junio de 2023 un depósito en cuenta corriente a nombre de la Bolsa de Valores de El Salvador, S.A. de C.V. por US\$ 114,286.00 (US\$ 114,286.00 en diciembre 2022).

**(11) Valores Recibidos para Custodia y Cobro**

Los valores recibidos para custodia y cobro corresponden a los títulos recibidos para trasladar a custodia a las instituciones autorizadas, con el objeto de tener control sobre los títulos que se encuentran en custodia por cuenta de los clientes. El saldo al 30 de junio de 2023 y 31 de diciembre de 2022 asciende a US\$ 675,085,074.02 y US\$ 694,304,574.02, respectivamente.

**VALORES CUSCATLÁN EL SALVADOR, S.A. DE C.V.**  
**(Casa de Corredores de Bolsa)**  
**(Compañía Salvadoreña, Subsidiaria de Banco Cuscatlán de El Salvador, S.A.)**  
(La Libertad, República de El Salvador)

**Notas a los Estados Financieros Intermedios**

**(12) Compañías Afiliadas y Relacionadas**

Al 30 de junio de 2023 y 31 de diciembre 2022, los principales saldos con las compañías afiliadas y relacionadas se resumen de la siguiente manera:

	<u>2023</u>	<u>2022</u>
Saldos de depósitos en bancos	191,483.49	213,330.72
Cuentas por cobrar	<u>5,064.76</u>	<u>0.00</u>

Las principales transacciones de ingresos y gastos con compañías afiliadas y relacionadas por los períodos del 1 de enero al 30 de junio de 2023 y 2022 son las siguientes:

	<u>2023</u>	<u>2022</u>
Inversiones Financieras Grupo Imperia Cuscatlán, S.A.:		
Comisiones cobradas	<u>3,986.91</u>	<u>3,550.74</u>
Banco Cuscatlán de El Salvador, S.A.:		
Comisiones cobradas	<u>56,805.26</u>	<u>33,889.91</u>
Intereses en cuentas de ahorro	<u>86.65</u>	<u>444.40</u>
Gastos por alquileres	<u>802.80</u>	<u>802.80</u>
Seguros e Inversiones, S.A. de C.V.:		
Comisiones cobradas	<u>338.94</u>	<u>0.00</u>
Gastos por seguros	<u>342.68</u>	<u>0.00</u>
SISA VIDA, S.A. Seguros de Personas:		
Comisiones cobradas	<u>1,108.20</u>	<u>0.00</u>

**(13) Patrimonio Neto**

Capital social

Al 30 de junio de 2023 el capital social de la Casa Corredora asciende a la suma de US\$ 1,254,200.00 (US\$ 1,254,200.00 en diciembre de 2022) representado por 1,254,200 (1,254,200 en diciembre 2022) acciones comunes con un valor nominal de US\$ 1.00 (un dólar) cada una.

Los principales accionistas de la Casa Corredora son: Banco Cuscatlán de El Salvador, S.A. con una participación del 99.99992 %, cuya representación es de 1,254,199 acciones equivalentes a US\$ 1,254,199.00 del capital social, e Inversiones Imperia El Salvador, S.A. de C.V. con una participación de 0.00008 % cuya representación es de una acción equivalente a US\$ 1.00 del capital social.

Al 30 de junio 2023 y 31 de diciembre de 2022 la Casa Corredora ha cumplido con los requerimientos mínimos de capital establecidos por la Superintendencia del Sistema Financiero de El Salvador, lo cual ha sido notificado oportunamente al referido ente supervisor.



**VALORES CUSCATLÁN EL SALVADOR, S.A. DE C.V.**  
**(Casa de Corredores de Bolsa)**  
**(Compañía Salvadoreña, Subsidiaria de Banco Cuscatlán de El Salvador, S.A.)**  
(La Libertad, República de El Salvador)

**Notas a los Estados Financieros Intermedios**

---

Reserva legal

La Casa Corredora, como subsidiaria de Banco Cuscatlán de El Salvador, S.A., de conformidad al Artículo N° 39 de la Ley de Bancos aplica una reserva legal equivalente al 10 % de su utilidad hasta alcanzar una suma igual al 25 % del capital social pagado, y para efectos fiscales aplica una reserva legal de conformidad al Código de Comercio. El saldo de la reserva legal al 30 de junio de 2023 es de US\$ 817,162.58 (US\$ 817,162.58 en diciembre de 2022).

Utilidades disponibles

Las utilidades disponibles al 30 de junio de 2023 ascienden a US\$ 320,575.80 (US\$ 298,257.82 en diciembre de 2022).

No existe un período para la capitalización o distribución de las utilidades obtenidas. Las utilidades o dividendos que se distribuyen que correspondan a utilidades obtenidas hasta el 31 de diciembre de 2010, ya sea en efectivo o en acciones, constituyen rentas no gravables de impuesto sobre la renta para el socio o accionista que los reciba, siempre y cuando la sociedad que las distribuye haya declarado y pagado el impuesto sobre la renta correspondiente. La distribución de dividendos de las utilidades que correspondan al año fiscal 2011 en adelante, serán sujetas a una retención de impuesto sobre la renta del 5 % que constituirá pago definitivo de impuesto sobre la renta para el accionista que recibe el dividendo.

**(14) Impuesto sobre la Renta**

El impuesto sobre la renta está conformado por el impuesto corriente y el diferido, siendo el impuesto corriente el que se calcula de acuerdo con las leyes fiscales de El Salvador y el impuesto diferido el que proviene del efecto impositivo de las diferencias temporarias que surgen cuando el valor de libros de los activos y pasivos difieren de sus bases fiscales.

El gasto de impuesto sobre la renta por el período del 1 de enero al 30 de junio de 2023 y 2022 ascendió a US\$ 8,045.24 y US\$ 3,471.36, respectivamente, según detalle que se presenta a continuación:

	<u>2023</u>	<u>2022</u>
Impuesto sobre la renta corriente – gasto	8,045.24	3,471.36

La administración tributaria tiene la facultad de fiscalizar los últimos tres períodos a la fecha de presentación de la respectiva declaración.

**(15) Cuentas por Pagar**

Las cuentas por pagar al 30 de junio de 2023 y 31 de diciembre de 2022 se detallan a continuación:

	<u>2023</u>	<u>2022</u>
Impuestos retenidos	8,248.87	6,120.95
Cuentas por pagar a proveedores y otras obligaciones	4,340.11	8,875.98
Total	12,588.98	14,996.93

**Notas a los Estados Financieros Intermedios**

---

**(16) Hechos Relevantes y Subsecuentes**

Los hechos de mayor relevancia ocurridos durante los períodos del 1 de enero al 30 de junio 2023 y 2022 se resumen a continuación:

Hechos relevantes de 2023

- 1) En Sesión de Junta General Ordinaria de Accionistas N° 67, celebrada el 21 de febrero de 2023, en asunto de carácter ordinario se acordó lo siguiente:
  - a) Aplicar la utilidad obtenida en el ejercicio 2022, contra la cuenta de resultados por aplicar resultados de ejercicios anteriores por US\$ 49,498.34.
  - b) No decretar distribución de dividendos.

Hechos relevantes de 2022

- 1) En Sesión de Junta General Ordinaria de Accionistas N° 66, celebrada el 16 de febrero de 2022, en asunto de carácter ordinario se acordó lo siguiente:
  - c) Aplicar la utilidad obtenida en el ejercicio 2021, contra la cuenta de resultados por aplicar resultados de ejercicios anteriores por US\$ 39,834.46.
  - d) No decretar distribución de dividendos.

**(17) Sumario de Diferencias entre las Normas Internacionales de Información Financiera (NIIF) y Normas Contables Utilizadas para la Preparación de los Estados Financieros Intermedios**

La Administración de la Casa Corredora ha identificado las siguientes diferencias principales entre las NIIF y las normas contables para casas de corredores de bolsa vigentes en El Salvador:

- 1) Los estados financieros intermedios básicos para las casas de corredores de bolsa incluyen los estados de operaciones bursátiles y de administración de cartera; los estados financieros de acuerdo con las NIIF son el estado de situación financiera y los estados de resultados y del resultado integral, de cambios en el patrimonio y de flujos de efectivos.
- 2) Los estados financieros intermedios divulgan el volumen de las transacciones bursátiles de compra y de venta, las cuales están relacionados con riesgos y beneficios asumidos por terceros. Las NIIF requieren que los estados financieros intermedios divulguen información de las transacciones asociadas con riesgos y beneficios asumidos directamente por la Casa Corredora.
- 3) Los cargos y créditos por transacciones correspondientes a ejercicios anteriores se presentan como ajustes a las utilidades retenidas al inicio del período, aunque éstos no califiquen como errores fundamentales. Las NIIF consideran como errores fundamentales los que tienen una importancia tal que hacen que los estados financieros intermedios de uno o más períodos anteriores no puedan ser considerados fidedignos tal como fueron emitidos en su momento.

**Notas a los Estados Financieros Intermedios**

---

- 4) Los valores adquiridos y vendidos con pacto de recompra (reportos) se registran como incremento o bajas de inversiones respectivamente. De acuerdo con las NIIF éstos deben registrarse como cuentas por cobrar o por pagar.
- 5) Los estados financieros intermedios divulgan la utilidad por acción antes de impuestos, y antes y después de partidas extraordinarias y la utilidad del ejercicio; las NIIF requieren que se divulgue la utilidad por acción básica y la utilidad por acción diluida.
- 6) Las inversiones financieras se valúan de acuerdo con las disposiciones regulatorias vigentes. Las NIIF emplean un enfoque de clasificación y medición para los activos financieros que refleja el modelo de negocios en el que los activos son gestionados y sus características de flujos de efectivo, e incluye tres categorías de clasificación principales para los activos financieros: medidos al costo amortizado, al valor razonable con cambios en otro resultado integral (VRCORI), y al valor razonable con cambios en resultados (VRCR).
- 7) Las NIIF requieren divulgaciones adicionales sobre instrumentos financieros y otras partidas.

El efecto de estas diferencias sobre los estados financieros intermedios no ha sido cuantificado por la Administración de la Casa Corredora.

**(18) Gestión Integral de Riesgos**

En cumplimiento a las Normas Técnicas para la Gestión Integral de Riesgos de la Entidades de los Mercados Bursátiles (NRP-11), Valores Cuscatlán El Salvador, S.A. de C.V., Casa de Corredores de Bolsa, cuenta con una Unidad de Riesgos, la cual se desempeña de manera independiente de las unidades de negocio y operativas, a fin de evitar conflictos de interés y asegurar una adecuada separación de funciones y responsabilidades; sin embargo, la autoridad máxima responsable de velar por la adecuada gestión integral de riesgos es la Junta Directiva. A su vez, existe un Comité de Riesgos encargado de administrar la exposición de la institución, monitoreando los riesgos del negocio. Este foro de discusión sesiona trimestralmente, guardando una memoria con decisiones tomadas en cada tema tratado.

Valores Cuscatlán cuenta con un Manual de Gestión Integral de Riesgos, que consolida y documenta las principales políticas, procedimientos, lineamientos y controles para el monitoreo y gestión de los riesgos de: Crédito, Contraparte, Custodia, Liquidez, Mercado, Operacional y Reputacional. Existen límites y tolerancias relacionados con cada riesgo, cuyas metodologías y cálculos están documentados en dicho manual.

La gestión de riesgos deberá estar acorde a la magnitud de las actividades, negocios y recursos de la Casa Corredora, considerando que ésta es parte del Conglomerado Financiero Inversiones Financieras Grupo Imperia Cuscatlán, S.A.