

CUSCATLÁN SV INVERSIONES, S.A. DE C.V.
 (Corredores de Bolsa)
 (Compañía Salvadoreña Subsidiaria de Banco Cuscatlán de El Salvador, S.A.)
 (San Salvador, República de El Salvador)

Balance General Intermedio

Al 30 de junio de 2023 (no auditado) y 31 de diciembre de 2022 (auditado)

(Cifras en Dólares de los Estados Unidos de América)

	<u>Nota</u>	<u>2023</u>	<u>2022</u>
Activo			
Corriente:			
Bancos y otras instituciones financieras	4,5,10	1,212,462.39	1,221,350.00
Impuestos	11	1,179,358.08	1,191,888.63
Gastos pagados por anticipados		29,637.65	29,461.37
		3,466.66	0.00
Activos no corrientes:			
Inversiones financieras a largo plazo	5	1,243.22	1,314.62
Derecho de explotación de puesto de bolsa	6	5.03	5.03
		1,238.19	1,309.59
Total activo		<u>1,213,705.61</u>	<u>1,222,664.62</u>
Pasivo			
Corriente:			
Obligaciones por operaciones bursátiles		10,701.37	8,345.37
Cuentas por pagar	9	7,024.29	7,024.29
		3,677.08	1,321.08
Total pasivo		<u>10,701.37</u>	<u>8,345.37</u>
Patrimonio			
Capital:	12	1,203,004.24	1,214,319.25
Capital social		690,000.00	690,000.00
		690,000.00	690,000.00
Reservas de capital:			
Reserva legal	12	137,924.57	137,924.57
		137,924.57	137,924.57
Resultados:			
Resultados acumulados de ejercicios anteriores	12	375,079.67	386,394.68
Resultados del presente ejercicio		386,394.68	389,816.35
		(11,315.01)	(3,421.67)
Total pasivo más patrimonio		<u>1,213,705.61</u>	<u>1,222,664.62</u>
Cuentas contingentes de compromiso y control propias:			
Cuentas contingentes de compromiso y control deudoras:			
Garantías otorgadas	14	114,285.72	114,285.71
		114,285.72	114,285.71
Cuentas de control deudoras		<u>114,285.72</u>	<u>114,285.71</u>
Cuentas contingentes de compromiso y control acreedoras:			
Responsabilidad por garantías otorgadas	14	114,285.72	114,285.71
		114,285.72	114,285.71
Cuentas de control acreedoras		<u>114,285.72</u>	<u>114,285.71</u>

Las notas que aparecen en las páginas 6 a 15 son parte integral de estos estados financieros Intermedios.

José Eduardo Luna Roshardt
Representante Legal

Ricardo Ernesto Mejia Reinoza
Contador



Ana María Alías de Peña
Gerente General

Cifras corroboradas con registros contables legales.
 Véase nuestra opinión sobre estos estados financieros en nuestro informe de fecha 23 de agosto de 2023.

KPMG, S.A.
Auditores Externos



CUSCATLÁN SV INVERSIONES, S.A. DE C.V.
 (Corredores de Bolsa)
 (Compañía Salvadoreña Subsidiaria de Banco Cuscatlán de El Salvador, S.A.)
 (San Salvador, República de El Salvador)

Estados de Resultados Intermedios (no auditados)

Por los períodos del 1 de enero al 30 de junio de 2023 y 2022

(Cifras en Dólares de los Estados Unidos de América)

	<u>Nota</u>	<u>2023</u>	<u>2022</u>
Gastos de operación		12,865.66	13,457.34
Gastos de operación de servicios bursátiles		2,034.00	2,034.00
Gastos generales de administración y de personal de operaciones bursátiles	13	10,760.26	11,351.94
Gastos por depreciación, amortización y deterioro de operaciones		71.40	71.40
Resultados de operación		(12,865.66)	(13,457.34)
Más:			
Ingresos financieros:			
Ingresos por inversiones financieras		5.00	5.00
Otros ingresos financieros	18	1,804.18	16,532.84
Resultados antes de intereses e impuesto		(11,056.48)	3,080.50
Gastos financieros		(258.28)	(289.28)
Gastos financieros		(258.28)	(289.28)
Resultados después de intereses y antes de impuesto		(11,314.76)	2,791.22
Impuesto		0.25	(715.68)
Impuesto sobre la renta	11	0.25	(715.68)
Resultados después de impuesto		(11,315.01)	2,075.54
Resultados del presente ejercicio		(11,315.01)	2,075.54
Utilidades retenidas al inicio del período		386,394.68	389,816.35
Total de utilidades retenidas al final del período		375,079.67	391,891.89
Determinación de las utilidad/pérdidas por acción:			
Utilidad/pérdida del período antes de impuesto		(0.16)	0.04
Utilidad/pérdida del período antes de partidas extraordinarias		(0.16)	0.03
Utilidad/pérdida neta		(0.16)	0.03
Número de acciones comunes en circulación	12	69,000.00	69,000.00
Valor nominal por acción	12	10.00	10.00

Las notas que aparecen en las páginas 6 a 15 son parte integral de estos estados financieros Intermedios.

José Eduardo Luna Roshardt
Representante Legal



Ana María Alas de Peña
Gerente General

CONTADOR
RICARDO ERNESTO MEJIA REINOZA
 INSCRIPCIÓN No. 8413
 CVPCPA
 REPÚBLICA DE EL SALVADOR

Ricardo Ernesto Mejia Reinoza
Contador

Cifras cotejadas con registros contables legales.
 Véase nuestra opinión sobre estos estados financieros en nuestro informe de KPMG, S.A.
 fecha 23 de agosto de 2023
 Auditores Externos



CUSCATLÁN SV INVERSIONES, S.A. DE C.V.
 (Corredores de Bolsa)
 (Compañía Salvadoreña Subsidiaria de Banco Cuscatlán de El Salvador, S.A.)
 (San Salvador, República de El Salvador)


Estados de Cambios en el Patrimonio Intermedios (no auditados)

Por los períodos del 1 de enero al 30 de junio de 2023 y 2022

(Cifras en Dólares de los Estados Unidos de América)

	<u>Nota</u>	<u>Capital accionario</u>	<u>Reservas</u>	<u>Resultados acumulados</u>	<u>Total</u>
Saldos al 31 de diciembre de 2021		690,000.00	137,924.57	389,816.35	1,217,740.92
Resultados del ejercicio		0.00	0.00	2,075.54	2,075.54
Saldos al 30 de junio de 2022	12	<u>690,000.00</u>	<u>137,924.57</u>	<u>391,891.89</u>	<u>1,219,816.46</u>
Saldos al 31 de diciembre de 2022		690,000.00	137,924.57	386,394.68	1,214,319.25
Resultados del ejercicio		0.00	0.00	(11,315.01)	(11,315.01)
Saldos al 30 de junio de 2023	12	<u>690,000.00</u>	<u>137,924.57</u>	<u>375,079.67</u>	<u>1,203,004.24</u>

Las notas que aparecen en las páginas 6 a 15 son parte integral de estos estados financieros Intermedios.


 José Eduardo Luna Roshardt
 Representante Legal


 Ricardo Ernesto Mejía Reinoza
 Contador

CONTADOR
 RICARDO ERNESTO MEJIA REINOZA
 INSCRIPCIÓN No. 8413
 CVPCPA
 REPÚBLICA DE EL SALVADOR




 Ana María Alas de Peña
 Gerente General


 KPMG, S.A.
 Auditores Externos



Cifras cotejadas con registros contables legales.
 Véase nuestra opinión sobre estos estados financieros en nuestro informe de fecha 23 de agosto de 2023.

CUSCATLÁN SV INVERSIONES, S.A. DE C.V.
(Corredores de Bolsa)
(Compañía Salvadoreña Subsidiaria de Banco Cuscatlán de El Salvador, S.A.)
(San Salvador, República de El Salvador)


Estados de Flujos de Efectivo Intermedios (no auditados)

Por los períodos del 1 de enero al 30 de junio de 2023 y 2022

(Cifras en Dólares de los Estados Unidos de América)

	<u>Nota</u>	<u>2023</u>	<u>2022</u>
Flujos de efectivo por actividades de operación:			
Ingresos por operaciones de inversión propia		0.00	8,416.56
Ingresos por interés de depósito y dividendos		<u>1,809.18</u>	<u>16,537.84</u>
Menos:			
Pagos por costos de servicios		(2,034.00)	(2,034.00)
Pagos a proveedores		(8,027.45)	(9,532.56)
Pagos de impuestos y contribuciones		(4,020.00)	(5,630.13)
Otros pagos relativos a la operación		<u>(258.28)</u>	<u>(289.28)</u>
Efectivo (usado en) provisto por actividades de operación		<u>(12,530.55)</u>	<u>7,468.43</u>
(Disminución) aumento neto en el efectivo		(12,530.55)	7,468.43
Efectivo y equivalentes de efectivo al inicio del período		<u>1,191,888.63</u>	<u>1,190,141.22</u>
Efectivo y equivalentes de efectivo al final del período	4	<u><u>1,179,358.08</u></u>	<u><u>1,197,609.65</u></u>
Conciliación del resultado neto con el efectivo provisto por (usado en) actividades de operación:			
Resultado del período		(11,315.01)	2,075.54
Ajuste para conciliar el resultado del período con el efectivo neto usado en las operaciones:			
Depreciación y amortización del período		71.40	71.40
Gasto impuesto corriente		<u>0.00</u>	<u>(1,704.41)</u>
Sub total		<u>(11,243.61)</u>	<u>442.53</u>
Cambios netos en el activo y pasivo:			
Cuentas y documentos por cobrar a clientes		0.00	8,416.56
Rendimientos por cobrar		0.00	0.00
Impuestos		(176.28)	766.54
Gastos pagados por anticipado		(3,466.66)	(3,518.99)
Cuentas por pagar		0.00	(21.59)
Cuentas y documentos por pagar relacionadas		<u>2,356.00</u>	<u>1,383.38</u>
Efectivo (usado en) provisto por actividades de operación		<u>(12,530.55)</u>	<u>7,468.43</u>

Las notas que aparecen en las páginas 6 a 15 son parte integral de estos estados financieros Intermedios.


José Eduardo Luna Roshardt
Representante Legal




Ana Maria Alas de Peña
Gerente General



CONTADOR
RICARDO ERNESTO MEJIA REINOZA
INSCRIPCIÓN No. 8413
CVPCPA
REPÚBLICA DE EL SALVADOR


Ricardo Ernesto Mejia Reinoza
Contador

Cifras cotejadas con registros contables legales.
Véase nuestra opinión sobre estos estados financieros en nuestro Informe de Auditoría Externos
fecha 23 de agosto de 2023
KPMG S.A. Auditores Externos



CUSCATLÁN SV INVERSIONES, S.A. DE C.V.
(Corredores de Bolsa)
(Compañía Salvadoreña Subsidiaria de Banco Cuscatlán de El Salvador, S.A.)
(San Salvador, República de El Salvador)

Estados Financieros Intermedios

30 de junio de 2023 (No auditado) y 31 de diciembre de 2022 (Auditado)

(Con el Informe de Revisión de Información Financiera Intermedia)

CUSCATLÁN SV INVERSIONES, S.A. DE C.V.
(Corredores de Bolsa)
(Compañía Salvadoreña Subsidiaria de Banco Cuscatlán de El Salvador, S.A.)
(San Salvador, República de El Salvador)

Índice del contenido
30 de junio de 2023 y 2022

	N° Página
Informe de Revisión de Información Financiera Intermedia	1
Estados Financieros Intermedios:	
Balance General Intermedio	2
Estados de Resultados Intermedios	3
Estados de Cambios en el Patrimonio Intermedios	4
Estados de Flujos de Efectivo Intermedios	5
Notas a los Estados Financieros Intermedios	6-15



KPMG, S.A.
Calle Loma Linda N° 266,
Colonia San Benito
San Salvador, El Salvador
Teléfono: (503) 2213-8400
Fax:(503) 2245-3070
kpmg.com

Informe de Revisión de Información Financiera Intermedia

A los Accionistas de
Cuscatlán SV Inversiones, S.A. de C.V. (Corredores de Bolsa):

Introducción

Hemos revisado el balance general intermedio que se acompaña de Cuscatlán SV Inversiones, S.A. de C.V. (Corredores de Bolsa) al 30 de junio de 2023, y los estados intermedios de resultados, de cambios en el patrimonio y de flujos de efectivo por el período del 1 de enero al 30 de junio de 2023, y un resumen de las principales políticas contables y sus notas. La Administración es responsable por la preparación y presentación de esta información financiera intermedia de conformidad con las normas contables para casas de corredores de bolsa vigentes en El Salvador, cuyas diferencias con las Normas Internacionales de Información Financiera se presentan en la nota (17) a los estados financieros. Nuestra responsabilidad es expresar una conclusión sobre esta información financiera intermedia con base en nuestra revisión.

Alcance de la Revisión


Efectuamos nuestra revisión de acuerdo con la Norma Internacional de Trabajos de Revisión 2410, *Revisión de Información Financiera Intermedia Desempeñada por el Auditor Independiente de la Entidad*. Una revisión de información financiera intermedia consiste en hacer averiguaciones, principalmente con las personas responsables de los asuntos financieros y contables, y aplicar procedimientos analíticos y otros procedimientos de revisión. Una revisión es, sustancialmente, menor en alcance que una auditoría conducida de acuerdo con las Normas Internacionales de Auditoría y, en consecuencia, no nos permite obtener una seguridad de identificar todos los asuntos importantes que podrían ser identificados en una auditoría. En consecuencia, no expresamos una opinión de auditoría.

Conclusión


Con base en nuestra revisión, nada ha llamado nuestra atención que nos haga creer que la información financiera intermedia que se acompaña no está preparada, en todos sus aspectos importantes, de conformidad con las normas contables para casas de corredores de bolsa vigentes en El Salvador.



KPMG, S.A.
Registro N° 422
Ciro Rómulo Mejía González
Representante Legal



Adonay Antonio Flores Ramírez
Director Encargado de la Revisión
Registro N° 3360



23 de agosto de 2023
San Salvador, El Salvador

CUSCATLÁN SV INVERSIONES, S.A. DE C.V.
(Corredores de Bolsa)
(Compañía Salvadoreña Subsidiaria de Banco Cuscatlán de El Salvador, S.A.)
(San Salvador, República de El Salvador)

Balance General Intermedio

Al 30 de junio de 2023 (no auditado) y 31 de diciembre de 2022 (auditado)

(Cifras en Dólares de los Estados Unidos de América)

	<u>Nota</u>	<u>2023</u>	<u>2022</u>
<u>Activo</u>			
Corriente:		1,212,462.39	1,221,350.00
Bancos y otras instituciones financieras	4,5,10	1,179,358.08	1,191,888.63
Impuestos	11	29,637.65	29,461.37
Gastos pagados por anticipados		3,466.66	0.00
Activos no corrientes:		1,243.22	1,314.62
Inversiones financieras a largo plazo	5	5.03	5.03
Derecho de explotación de puesto de bolsa	6	1,238.19	1,309.59
Total activo		<u>1,213,705.61</u>	<u>1,222,664.62</u>
<u>Pasivo</u>			
Corriente:		10,701.37	8,345.37
Obligaciones por operaciones bursátiles		7,024.29	7,024.29
Cuentas por pagar	9	3,677.08	1,321.08
Total pasivo		<u>10,701.37</u>	<u>8,345.37</u>
<u>Patrimonio</u>		1,203,004.24	1,214,319.25
Capital:	12	690,000.00	690,000.00
Capital social		690,000.00	690,000.00
Reservas de capital:		137,924.57	137,924.57
Reserva legal	12	137,924.57	137,924.57
Resultados:	12	375,079.67	386,394.68
Resultados acumulados de ejercicios anteriores		386,394.68	389,816.35
Resultados del presente ejercicio		(11,315.01)	(3,421.67)
Total pasivo más patrimonio		<u>1,213,705.61</u>	<u>1,222,664.62</u>
Cuentas contingentes de compromiso y control propias:			
Cuentas contingentes de compromiso y control deudoras:		114,285.72	114,285.71
Garantías otorgadas	14	114,285.72	114,285.71
Cuentas de control deudoras		<u>114,285.72</u>	<u>114,285.71</u>
Cuentas contingentes de compromiso y control acreedoras:		114,285.72	114,285.71
Responsabilidad por garantías otorgadas	14	114,285.72	114,285.71
Cuentas de control acreedoras		<u>114,285.72</u>	<u>114,285.71</u>

Las notas que aparecen en las páginas 6 a 15 son parte integral de estos estados financieros Intermedios.

CUSCATLÁN SV INVERSIONES, S.A. DE C.V.
(Corredores de Bolsa)
(Compañía Salvadoreña Subsidiaria de Banco Cuscatlán de El Salvador, S.A.)
(San Salvador, República de El Salvador)

Estados de Resultados Intermedios (no auditados)

Por los períodos del 1 de enero al 30 de junio de 2023 y 2022

(Cifras en Dólares de los Estados Unidos de América)

	<u>Nota</u>	<u>2023</u>	<u>2022</u>
Gastos de operación		12,865.66	13,457.34
Gastos de operación de servicios bursátiles		2,034.00	2,034.00
Gastos generales de administración y de personal de operaciones bursátiles	13	10,760.26	11,351.94
Gastos por depreciación, amortización y deterioro de operaciones		71.40	71.40
Resultados de operación		(12,865.66)	(13,457.34)
Más:			
Ingresos financieros:			
Ingresos por inversiones financieras		5.00	5.00
Otros ingresos financieros	18	1,804.18	16,532.84
Resultados antes de intereses e impuesto		(11,056.48)	3,080.50
Gastos financieros		(258.28)	(289.28)
Gastos financieros		(258.28)	(289.28)
Resultados después de intereses y antes de impuesto		(11,314.76)	2,791.22
Impuesto		0.25	(715.68)
Impuesto sobre la renta	11	0.25	(715.68)
Resultados después de impuesto		(11,315.01)	2,075.54
Resultados del presente ejercicio		(11,315.01)	2,075.54
Utilidades retenidas al inicio del período		386,394.68	389,816.35
Total de utilidades retenidas al final del período		<u>375,079.67</u>	<u>391,891.89</u>
Determinación de las utilidad/pérdidas por acción:			
Utilidad/pérdida del período antes de impuesto		(0.16)	0.04
Utilidad/pérdida del período antes de partidas extraordinarias		(0.16)	0.03
Utilidad/pérdida neta		(0.16)	0.03
Número de acciones comunes en circulación	12	69,000.00	69,000.00
Valor nominal por acción	12	10.00	10.00

Las notas que aparecen en las páginas 6 a 15 son parte integral de estos estados financieros Intermedios.

CUSCATLÁN SV INVERSIONES, S.A. DE C.V.
(Corredores de Bolsa)
(Compañía Salvadoreña Subsidiaria de Banco Cuscatlán de El Salvador, S.A.)
(San Salvador, República de El Salvador)

Estados de Cambios en el Patrimonio Intermedios (no auditados)

Por los períodos del 1 de enero al 30 de junio de 2023 y 2022

(Cifras en Dólares de los Estados Unidos de América)

	<u>Nota</u>	<u>Capital accionario</u>	<u>Reservas</u>	<u>Resultados acumulados</u>	<u>Total</u>
Saldos al 31 de diciembre de 2021		690,000.00	137,924.57	389,816.35	1,217,740.92
Resultados del ejercicio		0.00	0.00	2,075.54	2,075.54
Saldos al 30 de junio de 2022	12	<u>690,000.00</u>	<u>137,924.57</u>	<u>391,891.89</u>	<u>1,219,816.46</u>
Saldos al 31 de diciembre de 2022		690,000.00	137,924.57	386,394.68	1,214,319.25
Resultados del ejercicio		0.00	0.00	(11,315.01)	(11,315.01)
Saldos al 30 de junio de 2023	12	<u>690,000.00</u>	<u>137,924.57</u>	<u>375,079.67</u>	<u>1,203,004.24</u>

Las notas que aparecen en las páginas 6 a 15 son parte integral de estos estados financieros Intermedios.

CUSCATLÁN SV INVERSIONES, S.A. DE C.V.
(Corredores de Bolsa)
(Compañía Salvadoreña Subsidiaria de Banco Cuscatlán de El Salvador, S.A.)
(San Salvador, República de El Salvador)

Estados de Flujos de Efectivo Intermedios (no auditados)

Por los períodos del 1 de enero al 30 de junio de 2023 y 2022

(Cifras en Dólares de los Estados Unidos de América)

	<u>Nota</u>	<u>2023</u>	<u>2022</u>
Flujos de efectivo por actividades de operación:			
Ingresos por operaciones de inversión propia		0.00	8,416.56
Ingresos por interés de depósito y dividendos		<u>1,809.18</u>	<u>16,537.84</u>
Menos:			
Pagos por costos de servicios		(2,034.00)	(2,034.00)
Pagos a proveedores		(8,027.45)	(9,532.56)
Pagos de impuestos y contribuciones		(4,020.00)	(5,630.13)
Otros pagos relativos a la operación		<u>(258.28)</u>	<u>(289.28)</u>
Efectivo (usado en) provisto por actividades de operación		<u>(12,530.55)</u>	<u>7,468.43</u>
(Disminución) aumento neto en el efectivo		(12,530.55)	7,468.43
Efectivo y equivalentes de efectivo al inicio del período		<u>1,191,888.63</u>	<u>1,190,141.22</u>
Efectivo y equivalentes de efectivo al final del período	4	<u><u>1,179,358.08</u></u>	<u><u>1,197,609.65</u></u>
Conciliación del resultado neto con el efectivo (usado en) provisto por actividades de operación:			
Resultado del período		(11,315.01)	2,075.54
Ajuste para conciliar el resultado del período con el efectivo neto usado en las operaciones:			
Depreciación y amortización del período		71.40	71.40
Gasto impuesto corriente		<u>0.00</u>	<u>(1,704.41)</u>
Sub total		<u>(11,243.61)</u>	<u>442.53</u>
Cambios netos en el activo y pasivo:			
Cuentas y documentos por cobrar a clientes		0.00	8,416.56
Rendimientos por cobrar		0.00	0.00
Impuestos		(176.28)	766.54
Gastos pagados por anticipado		(3,466.66)	(3,518.99)
Cuentas por pagar		0.00	(21.59)
Cuentas y documentos por pagar relacionadas		<u>2,356.00</u>	<u>1,383.38</u>
Efectivo (usado en) provisto por actividades de operación		<u><u>(12,530.55)</u></u>	<u><u>7,468.43</u></u>

Las notas que aparecen en las páginas 6 a 15 son parte integral de estos estados financieros Intermedios.

CUSCATLÁN SV INVERSIONES, S.A. DE C.V.
(Corredores de Bolsa)
(Compañía Salvadoreña Subsidiaria de Banco Cuscatlán de El Salvador, S.A.)
(San Salvador, República de El Salvador)

Notas a los Estados Financieros Intermedios

Al 30 de junio de 2023 (No auditadas) y 31 de diciembre de 2022 (Auditadas)

(Cifras en Dólares de los Estados Unidos de América)

(1) Operaciones

La actividad principal de Cuscatlán SV Inversiones, S.A. de C.V. (Corredores de Bolsa) (en adelante la Casa de Corredores) era la intermediación en el mercado bursátil a través de la Bolsa de Valores que opera Bolsa de Valores de El Salvador, S.A. de C.V. Las principales operaciones que realizaba eran: la prestación de servicio de compra y venta de títulos valores en el mercado bursátil primario y secundario, operación es de reporto, trámite y asesoría financiera.

La Casa de Corredores como subsidiaria de Banco Cuscatlán de El Salvador, S.A., forma parte del conglomerado financiero cuya sociedad controladora de finalidad exclusiva es Inversiones Financieras Grupo Imperia Cuscatlán, S.A.; en consecuencia, está sujeta a las regulaciones aplicables a entidades miembros de Conglomerados Financieros y demás leyes de aplicación general, incluyendo lo relativo a los acuerdos e instructivos emitidos por el Banco Central de Reserva de El Salvador (BCR) y la Superintendencia del Sistema Financiero de El Salvador (SSF).

Durante el ejercicio 2015 la Junta General de Accionistas acordó no continuar con las operaciones de corretaje de la sociedad, lo cual el Consejo Directivo de la Superintendencia del Sistema Financiero conoció la solicitud y deja sin efecto la autorización para prestar servicios de Administración de Cartera (véase nota 16).

Con fecha 23 de agosto de 2023 la Junta Directiva de la Compañía autorizó la emisión de los estados financieros intermedios, los que pueden ser modificados únicamente por acuerdo de la Junta General de Accionistas quien constituye la máxima autoridad de la Compañía.

(2) Bases de Preparación y Políticas Contables

Los estados financieros han sido preparados de acuerdo con las normas contables para casas de corredores de bolsa vigentes en El Salvador. Al 30 de junio de 2023, los estados financieros han sido preparados sobre la base del monto de los activos que corresponden a su valor recuperable y los pasivos a su valor exigible, por lo que estos estados financieros no han sido preparados usando el supuesto de negocio en marcha.

A continuación, se resumen las políticas contables adoptadas por la Casa de Corredores:

(a) Estados financieros básicos

Los estados financieros básicos para la Casa de Corredores son: el balance general intermedio, el estado de resultados intermedio, el estado de flujos de efectivo intermedio, el estado de cambios en el patrimonio intermedio y el estado de operaciones bursátiles intermedio.

Al 30 de junio de 2023 y 2022 la Casa de Corredores no realizó operaciones bursátiles, por lo que no presenta el Estado de Operaciones Bursátiles Intermedio.

Notas a los Estados Financieros Intermedios

(b) *Estado de resultados*

El estado de resultados intermedio además de las operaciones del período incluye el movimiento de las utilidades retenidas. Adicionalmente, los cargos y créditos por transacciones correspondientes a ejercicios anteriores se presentan como ajustes a la utilidad retenida al inicio del período, aunque éstos no califiquen como errores fundamentales.

(c) *Resultados por acción*

Los resultados por acción se han calculado con base al número de acciones en circulación durante el período. De acuerdo con los instructivos vigentes se divulga además de la utilidad o pérdida básica por acción, la utilidad o pérdida por acción antes del impuesto sobre la renta y antes y después de partidas extraordinarias.

(d) *Efectivo y equivalentes de efectivo*

Los equivalentes de efectivo incluyen los efectos de caja, saldos con bancos y depósitos que devengan intereses con vencimiento original de tres meses o menos y los depósitos restringidos.

(e) *Inversiones financieras*

Los activos financieros son clasificados en las siguientes categorías.

1. Inversiones conservadas hasta el vencimiento. En esta categoría se incluyen los activos financieros no derivados con vencimiento fijo y flujos de efectivo de importe determinado o determinable que la entidad tiene, desde el inicio y en cualquier fecha posterior, tanto la intención positiva como la capacidad financiera demostrada de conservarlos hasta su vencimiento. La intención y capacidad de la Casa de Corredores es congruente con las políticas de riesgo y de clasificación del activo financiero.

2. Activos clasificados como disponibles para la venta. En esta categoría se incluyen los activos financieros no derivados que se designan específicamente como disponibles para la venta, o que no son clasificados como: (a) negociables, (b) préstamos y partidas por cobrar, (c) inversiones mantenidas hasta el vencimiento o (d) activos financieros contabilizados al valor razonable con cambios en los resultados.

(f) *Ingresos por servicios bursátiles e inversiones*

Los ingresos por servicios bursátiles (comisiones) e inversiones se reconocen sobre la base de lo devengado.

(g) *Valorización de la moneda extranjera*

Las transacciones en moneda extranjera, distintas a las monedas de curso legal, se registran al tipo de cambio vigente a la fecha de la transacción, y los saldos relacionados se ajustan al tipo de cambio vigente a la fecha de cierre mensual; las ganancias o pérdidas derivadas de este ajuste se reconocen en los resultados del ejercicio corriente.

(h) *Indemnizaciones*

Las compensaciones que van acumulándose a favor de los empleados de la Casa de Corredores según el tiempo de servicio, de acuerdo con las disposiciones del Código de Trabajo vigente, pueden llegar a serles pagadas en caso de despido. Al 30 de junio de 2023, la Casa de Corredores no presenta pasivo laboral.

Notas a los Estados Financieros Intermedios

(i) *Uso de estimaciones contables en la preparación de los estados financieros intermedios*

La preparación de los estados financieros intermedios requiere que la Administración de la Casa de Corredores realice ciertas estimaciones y supuestos que afectan los saldos de los activos y pasivos, la exposición de los pasivos contingentes a la fecha de los estados financieros intermedios, así como los ingresos y gastos por los períodos informados. Los activos y pasivos son reconocidos en los estados financieros intermedios cuando es probable que futuros beneficios económicos fluyan hacia o desde la entidad y que las diferentes partidas tengan un costo o valor que puede ser confiablemente medido. Si en el futuro estas estimaciones y supuestos, que se basan en el mejor criterio de la Administración a la fecha de los estados financieros intermedios, se modificaran con respecto a las actuales circunstancias, los estimados y supuestos originales serán adecuadamente modificados en el período en que se produzcan tales cambios.

(3) Moneda Funcional de Presentación

Los estados financieros intermedios se presentan en dólares de los Estados Unidos de América, la cual es la moneda funcional de la Compañía. Toda la información financiera en dólares de los Estados Unidos de América se presenta en cifras completas.

(4) Efectivo y Equivalentes de Efectivo

El efectivo y equivalentes de efectivo al 30 de junio de 2023 y 31 de diciembre de 2022, corresponde a:

	<u>2023</u>	<u>2022</u>
Cuenta corriente en bancos locales (nota10)	1,179,358.08	1,191,888.63

De los anteriores depósitos, se encuentra restringido en ambos años lo siguiente:

<u>Banco</u>	<u>Monto restringido</u>	<u>Causal de restricción</u>
Banco Cuscatlán de El Salvador, S.A.	7,024.30	Saldos remanentes de cartera en administración

Al 30 de junio de 2023 y 31 de diciembre de 2022 los saldos de efectivo devengaron una tasa de interés del 1.75 % en ambos períodos.

(5) Instrumentos Financieros

5.1 Las inversiones financieras se detallan a continuación:

Activo no corriente:	<u>2023</u>	<u>2022</u>
Inversiones financieras a largo plazo - acciones y participaciones:		
Bolsa de Valores de El Salvador, S.A. de C.V.	<u>5.03</u>	<u>5.03</u>

Notas a los Estados Financieros Intermedios

5.2 Riesgos derivados de los instrumentos financieros

Como parte de su actividad comercial bursátil, la Casa de Corredores está expuesta a los riesgos que se describen a continuación:

Riesgo de crédito

Es el riesgo de que una de las partes en un instrumento financiero no cumpla con sus obligaciones contractuales y cause que la otra parte incurra en una pérdida financiera. La exposición al riesgo de crédito relacionada con los instrumentos financieros en el balance general se detalla a continuación:

	<u>2023</u>	<u>2022</u>
Bancos y otras instituciones financieras, incluyendo disponible restringido	1,179,358.08	1,191,888.63
Inversiones disponibles para la venta	<u>5.03</u>	<u>5.03</u>
	<u>1,179,363.11</u>	<u>1,191,893.66</u>

Garantías

De acuerdo con el reglamento para operar la Casa de Corredores, ésta cuenta con garantías para responder por las operaciones bursátiles.

Riesgo de liquidez

También conocido como riesgo de fondos, es el riesgo de que una empresa encuentre dificultades para reunir fondos para cumplir compromisos asociados con los instrumentos financieros. El riesgo de liquidez puede ser resultado de una incapacidad de vender un activo financiero rápidamente a un valor cercano a su valor justo.

Riesgo de mercado

La Casa de Corredores está expuesta a los riesgos de mercado, que es el riesgo de que el valor razonable de los flujos de caja futuros del instrumento financiero fluctúe debido a los cambios de precio en el mercado. Los riesgos del mercado surgen de las actividades negociables y no negociables. El riesgo de mercado se puede clasificar en:

- *Riesgo de tasa de cambio* – Es el riesgo de que el valor de un instrumento financiero fluctúe como consecuencia de variaciones en las tasas de cambio y otras variables financieras. A la fecha de los estados financieros intermedios, la Casa de Corredores ha realizado todas sus operaciones en dólares de los Estados Unidos de América.
- *Riesgo de tasa de interés* – Es la posibilidad de que incurra en pérdidas y se disminuya el valor del patrimonio como consecuencia de cambios en el precio de los instrumentos financieros por cambios en la tasa de interés.
- *Riesgo de precio* – Es el riesgo de que el valor de un instrumento financiero fluctúe como consecuencia de cambios en los precios del mercado, independientemente de que estén causados por factores específicos relativos al instrumento en particular, a su emisor, o por factores que afecten a todos los títulos negociados en el mercado.

Notas a los Estados Financieros Intermedios

5.3 Valor razonable de los activos y pasivos financieros

El valor razonable de los activos y pasivos financieros son medidos como sigue:

- El valor razonable de los activos y pasivos financieros con términos y condiciones estándar y que son negociados en un mercado activo líquido es determinado con referencia al precio de mercado establecido.
- El valor razonable de otros activos y pasivos financieros (excluyendo instrumentos derivados) es determinado de acuerdo con modelos de precios generalmente aceptados, basados en análisis de flujo de caja descontado, utilizando precios de transacciones de mercado actuales observables y referencias de cotizaciones de agentes de bolsa de los instrumentos financieros similares.
- El valor razonable de instrumentos derivados es calculado utilizando precios cotizados. Donde dichos precios no están disponibles se utilizan análisis de flujos de efectivo descontado, usando la curva de rendimiento apropiado para el plazo restante al vencimiento para derivados no opcionales y modelos de precios para derivados opcionales.

La Administración considera que el valor en libros de los activos y pasivos financieros registrados al costo amortizado en el balance general se aproxima a su valor razonable.

(6) Derecho de Explotación de Puesto de Bolsa

El derecho de explotación de puesto de bolsa fue adquirido el 26 de febrero de 1992, el costo de adquisición fue de US\$ 5,714.29, que está siendo amortizado en un período de cuarenta años que vence en febrero de 2032. El monto amortizado y el pendiente de amortizar al 30 de junio de 2023 ascienden a US\$ 4,476.10 (US\$ 4,404.70 al 31 de diciembre de 2022) y US\$ 1,238.19 (US\$ 1,309.59 al 31 de diciembre de 2022), respectivamente. El gasto aplicado durante los semestres que terminaron el 30 de junio 2023 y 2022 asciende a US\$ 71.40.

(7) Volumen de Operaciones

Del 1 de enero al 30 de junio de 2023 y 2022, la Casa de Corredores no tiene transacciones bursátiles que reportar.

(8) Cuentas por Cobrar por Operaciones Bursátiles

Al 30 de junio de 2023 y 31 de diciembre de 2022, la Casa de Corredores no presenta operaciones pendientes de liquidar por reportos, operaciones al contado, a plazo e internacionales.

(9) Cuentas por Pagar

Un resumen de las cuentas por pagar por los períodos terminados el 30 de junio de 2023 y al 31 de diciembre de 2022, se presenta a continuación:

	<u>2023</u>	<u>2022</u>
Cuentas por pagar:		
Honorarios y servicios	<u>3,677.08</u>	<u>1,321.08</u>

(10) Saldos y Transacciones con Compañías Relacionadas

La Casa de Corredores es miembro de un grupo de compañías afiliadas y relacionadas que están bajo una misma dirección y control, existiendo relaciones comerciales con las mismas. Los términos de estas transacciones están sujetos a estudios de precios de transferencias que se elaboran anualmente.

CUSCATLÁN SV INVERSIONES, S.A. DE C.V.
(Corredores de Bolsa)
(Compañía Salvadoreña Subsidiaria de Banco Cuscatlán de El Salvador, S.A.)
(San Salvador, República de El Salvador)

Notas a los Estados Financieros Intermedios

Los principales saldos con compañías relacionadas al 30 de junio de 2023 y 31 de diciembre de 2022 se detallan a continuación:

	<u>2023</u>	<u>2022</u>
Saldos de depósitos en bancos	1,177,203.52	1,189,762.85

Las principales transacciones con compañías relacionadas por los períodos del 1 de enero al 30 de junio de 2023 y 2022, corresponden a intereses recibidos por depósitos bancarios, los cuales totalizan US\$ 1,730.87 y US\$ 1,509.77, respectivamente.

(11) Impuesto sobre la Renta

Para el período del 1 de enero al 30 de junio de 2023 y 2022, la Casa de Corredores determinó impuesto sobre la renta de US\$ 0.25 y US\$ 715.68, respectivamente. Asimismo, al 30 de junio de 2023 y 31 de diciembre de 2022, la Compañía tiene un saldo a favor de pago a cuenta y retenciones de impuesto sobre la renta por US\$ 29,637.65 y US\$ 29,461.37, respectivamente.

	<u>2023</u>	<u>2022</u>
Impuesto que resultaría de aplicar la tasa impositiva del 25 % a la utilidad antes de impuestos	0.00	697.80
Efecto impositivo de:		
Ingresos no sujetos	0.00	1.25
Gastos no deducibles	0.00	18.88
Gasto por impuestos sobre dividendos	0.25	0.25
Impuesto sobre la renta corriente	<u>0.25</u>	<u>715.68</u>

El pago a cuenta por recuperar se determina de la siguiente manera:

	<u>2023</u>	<u>2022</u>
Impuesto sobre la renta determinado de 25 % de la utilidad imponible	0.00	0.00
Menos: Otras retenciones	(176.28)	(2,061.47)
Anticipos de pago a cuenta	<u>(29,461.37)</u>	<u>(27,399.90)</u>
Pago a cuenta por recuperar	<u>(29,637.65)</u>	<u>(29,461.37)</u>

Las autoridades fiscales tienen la facultad de revisar las declaraciones de impuesto presentadas por la Casa de Corredores durante los tres años siguientes a la fecha de su presentación.

(12) Patrimonio Neto

Capital social

Al 30 de junio de 2023 y 31 de diciembre de 2022, el capital social de US\$ 690,000.00 está compuesto por 69,000 acciones con un valor nominal de US\$ 10.00 dólares por acción.

El principal accionista de la Casa de Corredores es Banco Cuscatlán de El Salvador, S.A., con una participación del 99.99 %.

El capital mínimo requerido para las casas de corredores de bolsa al 30 de junio de 2023 es de US\$ 206,580.00 y al 31 de diciembre de 2022 es de US\$ 206,580.00. Al 30 de junio de 2023 y 31 de diciembre de 2022, la Casa de Corredores le dio cumplimiento a la citada disposición al mantener un patrimonio de US\$ 1,203,004.04 y US\$ 1,214,319.25, respectivamente.

Notas a los Estados Financieros Intermedios

Resultados

Al 30 de junio de 2023 y 31 de diciembre 2022, las utilidades distribuibles ascienden a US\$ 375,079.67 y US\$ 386,394.68, respectivamente. No existe un período límite para la distribución de utilidades; no obstante, la ley requiere que antes de la distribución de utilidades, sean compensadas las pérdidas obtenidas. Las utilidades que se distribuyen a los accionistas, que corresponden a utilidades obtenidas hasta el 31 de diciembre de 2010, ya sea en efectivo o en acciones, son consideradas como rentas no gravables para el accionista que las recibe, siempre que la sociedad que realice la distribución haya pagado el impuesto correspondiente cuando las obtuvo. La distribución de dividendos de las utilidades que correspondan al año fiscal 2011 y en adelante, serán sujetas a una retención de impuesto sobre la renta del 5 % que constituirá pago definitivo del respectivo impuesto para el accionista que recibe el dividendo.

Reserva legal

El Código de Comercio requiere que las compañías destinen el 7 % de sus utilidades anuales antes de impuesto para constituir una reserva legal, hasta completar un mínimo del 20 % del capital social requerido. Esta reserva debe ser mantenida en la forma que prescribe la Ley, la cual requiere que cierta porción de ella sea invertida en determinados tipos de activos. El saldo de esta reserva al 30 de junio de 2023 y 31 de diciembre de 2022 es de US\$ 137,924.57.

(13) Gastos de Operaciones Bursátiles

Un resumen de los gastos generales administrativos y de personal de operaciones bursátiles por los períodos del 1 de enero al 30 de junio de 2023 y 2022, se presenta a continuación:

	<u>2023</u>	<u>2022</u>
Gastos generales:		
Honorarios y servicios	6,916.79	7,375.36
Contribuciones e impuestos	3,843.47	3,976.58
Total	<u>10,760.26</u>	<u>11,351.94</u>

(14) Caucciones Obtenidas de Terceros

Con respecto a las cauciones recibidas de terceros, de acuerdo con los Artículos 63 y 113A, literal a) de la Ley del Mercado de Valores, la Casa de Corredores al 30 de junio de 2023, cuenta con una fianza por US\$ 114,285.72 y al 31 de diciembre de 2022, la fianza era por US\$ 114,285.71 que respalda las operaciones como intermediarios de valores. La fianza vigente al 30 de junio de 2023 vence el 12 de marzo de 2024 (la fianza de 2022 venció el 12 de marzo de 2023).

(15) Valores Recibidos para Custodia y Cobro

Los valores recibidos para custodia y cobro corresponden a los títulos recibidos para trasladar a custodia a las instituciones autorizadas, con el objeto de tener control sobre los títulos que se encuentran en custodia por cuenta de los clientes. Al 30 de junio de 2023 y 31 de diciembre de 2022 no se reportan operaciones de ese tipo.

(16) Otras Revelaciones Importantes

Hechos relevantes de 2023

- 1) Al 30 de junio de 2023, Cuscatlán SV Inversiones, S.A. de C.V. se encuentra en proceso de cierre de operaciones.

Notas a los Estados Financieros Intermedios

- 2) En Sesión de Junta General Ordinaria de Accionistas N° 47, celebrada el 21 de febrero de 2023, en asunto de carácter ordinario se acordó lo siguiente:
- a) Aplicar en la cuenta de Resultados por Aplicar – Resultados de Ejercicios Anteriores, el resultado obtenido en el ejercicio 2022 por (US\$ 3,421.67).
- b) No decretar distribución de dividendos.

Hechos relevantes de 2022

- 1) Al 30 de junio de 2022, Cuscatlán SV Inversiones, S.A. de C.V. se encuentra en proceso de cierre de operaciones.
- 2) El 22 de febrero de 2022 se encuentra inscrita en el Registro de Comercio al número 99 del Libro 4519 del Registro de Sociedades del folio 471 al 473, el 22 de febrero de 2022, quedando la Junta Directiva estructurada de la siguiente forma:

<u>Cargo</u>	<u>Junta Directiva Vigente</u>	<u>Junta Directiva Anterior</u>
Director Presidente	José Eduardo Luna Roshardt	José Eduardo Luna Roshardt
Director Vicepresidente	Rafael Ernesto Barrientos Interiano	Rafael Ernesto Barrientos Interiano
Director Secretario	Manuel Humberto Rodríguez Amaya	Omar Iván Salvador Martínez Bonilla
Primer Director Suplente	Gerardo Emilio Kuri Nosthas	Gerardo Emilio Kuri Nosthas
Segundo Director Suplente	Flor de María Serrano de Calderón	Flor de María Serrano de Calderón
Tercer Director Suplente	Oscar José Santamaría Menéndez	Manuel Humberto Rodríguez Amaya

- 3) El Consejo Directivo de la Superintendencia del Sistema Financiero, en sesión N° CD-19/2022 del 25 de abril de 2022, acordó actualizar el monto de los capitales mínimos de fundación y de operación de las bolsas de valores, casas de corredores de bolsa, sociedades especializadas en el depósito y custodia de valores y sociedad clasificadoras de riesgo, de conformidad a lo establecido en los artículos 22, Inc. 1°; 56, Inc. 2°; 74, Inc. 2°; 88, Inc. 2° y 98 de la Ley del Mercado de Valores de la forma siguiente:

Entidad	Cifras en US\$		
	Base legal	Monto actual	Nuevo monto
Casas de Corredores de Bolsas	Arts. 56, Inc. 2° y 98	US\$ 206,580.00	US\$ 224,310.00

- 4) Como parte de un proceso legal iniciado por la Sociedad QUIMAGRO, S.A. de C.V. en contra de Banco Cuscatlán de El Salvador, S.A., existe un embargo preventivo sobre la participación accionaria que el Banco posee en Cuscatlán SV Inversiones, S.A. de C.V., como medida cautelar contra el Banco. Esta situación no afecta las operaciones de Cuscatlán SV Inversiones, S.A. de C.V.

Notas a los Estados Financieros Intermedios

(17) Diferencias entre las Normas Contables Utilizadas para la Preparación de los Estados Financieros y las Normas Internacionales de Información Financiera (NIIF)

La Administración de la Casa de Corredores ha identificado las siguientes diferencias principales entre las NIIF y las normas contables para casas de corredores de bolsa vigentes en El Salvador:

- (1) Los estados financieros básicos para las casas de corredores de bolsa incluyen los estados de operaciones bursátiles y de administración de cartera; los estados financieros de acuerdo con las NIIF son el estado de situación financiera y los estados de resultados y del resultado integral, de cambios en el patrimonio y de flujos de efectivos.
- (2) Los estados financieros divulgan el volumen de las transacciones bursátiles de compra y de venta, las cuales están relacionados con riesgos y beneficios asumidos por terceros. Las NIIF requieren que los estados financieros divulguen información de las transacciones asociadas con riesgos y beneficios asumidos directamente por la Casa de Corredores.
- (3) Los cargos y créditos por transacciones correspondientes a ejercicios anteriores se presentan como ajustes a las utilidades retenidas al inicio del período, aunque éstos no califiquen como errores fundamentales. Las NIIF consideran como errores fundamentales los que tienen una importancia tal que hacen que los estados financieros de uno o más períodos anteriores no puedan ser considerados fidedignos tal como fueron emitidos en su momento.
- (4) Los valores adquiridos y vendidos con pacto de recompra (reportos) se registran como incremento o bajas de inversiones respectivamente. De acuerdo con las NIIF éstos deben registrarse como cuentas por cobrar o por pagar.
- (5) Los estados financieros divulgan la utilidad por acción antes de impuestos, y antes y después de partidas extraordinarias y la utilidad del ejercicio; las NIIF requieren que se divulgue la utilidad por acción básica y la utilidad por acción diluida.
- (6) Las inversiones financieras se valúan de acuerdo con las disposiciones regulatorias vigentes. Las NIIF emplean un enfoque de clasificación y medición para los activos financieros que refleja el modelo de negocios en el que los activos son gestionados y sus características de flujos de efectivo, e incluye tres categorías de clasificación principales para los activos financieros: medidos al costo amortizado, al valor razonable con cambios en otro resultado integral (VRCORI), y al valor razonable con cambios en resultados (VRCR).
- (7) Las NIIF requieren divulgaciones adicionales sobre instrumentos financieros y otras partidas.

El efecto de estas diferencias sobre los estados financieros intermedios de la Casa de Corredores no ha sido cuantificado por la Administración.

(18) Otros Ingresos Financieros

Un resumen de los otros ingresos financieros por los períodos terminados el 30 de junio de 2023 y 2022, se presenta a continuación:

	<u>2023</u>	<u>2022</u>
Otros ingresos financieros:		
Intereses sobre cuentas corrientes	1,730.87	1,509.77
Intereses sobre depósitos a plazo fijo	31.98	15,023.07
Ingresos por excedentes de pago	41.33	0.00
	<u>1,804.18</u>	<u>16,532.84</u>

Notas a los Estados Financieros Intermedios

(19) Gestión Integral del Riesgo

En cumplimiento a las Normas Técnicas para la Gestión Integral de Riesgos de la Entidades de los Mercados Bursátiles (NRP-11), Cuscatlán SV Inversiones, S.A. de C.V., Casa de Corredores de Bolsa, cuenta con una Unidad de Riesgos, la cual se desempeña de manera independiente de las unidades de negocio y operativas, a fin de evitar conflictos de interés y asegurar una adecuada separación de funciones y responsabilidades; sin embargo, la autoridad máxima responsable de velar por la adecuada gestión integral de riesgos es la Junta Directiva. A su vez, existe un Comité de Riesgos encargado de administrar la exposición de la institución, monitoreando los riesgos del negocio. Este foro de discusión sesiona trimestralmente, guardando una memoria con decisiones tomadas en cada tema tratado.

La gestión de riesgos es acorde a la magnitud de las actividades, negocios y recursos de la Casa de Corredores, considerando que ésta es parte del Conglomerado Financiero Inversiones Financieras Grupo Imperia Cuscatlán, S.A.