

SEGUROS FEDECRÉDITO, S.A.
BALANCES GENERALES INTERMEDIOS (NO AUDITADOS)
AL 30 DE JUNIO DE 2023 Y 2022
(Expresado en miles de dólares de los Estados Unidos de América, con un decimal)

| Conceptos | Notas | 2023 | 2022 |
|---|-------|--------------------|--------------------|
| Activos | | | |
| Activos del giro | | \$ 7,630.0 | \$ 8,121.1 |
| Caja y bancos | | 862.6 | 433.3 |
| Inversiones financieras | | 3,418.7 | 4,453.4 |
| Cartera de préstamos | 4 | 207.2 | 255.1 |
| Primas por cobrar | 5 | 2,422.2 | 2,634.9 |
| Sociedades deudoras de seguros y fianzas | 6 | 719.3 | 344.4 |
| Otros activos | | \$ 1,571.2 | \$ 689.3 |
| Diversos (neto) | | 1,571.2 | 689.3 |
| Activo fijo | | \$ 2,517.1 | \$ 1,930.3 |
| Bienes inmuebles, muebles y otros a su valor neto | | 2,517.1 | 1,930.3 |
| Total Activos | | \$ 11,718.3 | \$ 10,740.7 |
| Pasivos | | | |
| Pasivos de giro | | \$ 1,707.9 | \$ 716.3 |
| Obligaciones con asegurados | 7, 8 | 50.5 | 74.3 |
| Obligaciones financieras | | 985.8 | 0.0 |
| Sociedades acreedoras de seguros y fianzas | 10 | 185.3 | 288.5 |
| Obligaciones con intermediarios y agentes | 11 | 486.3 | 353.5 |
| Otros pasivos | | \$ 1,026.4 | \$ 983.4 |
| Cuentas por pagar | | 778.1 | 494.4 |
| Provisiones | | 118.3 | 101.1 |
| Otros pasivos | | 130.0 | 387.9 |
| Reservas técnicas | | \$ 1,449.9 | \$ 2,410.1 |
| Reservas técnicas y contingencial de fianzas | 9 | 1,449.9 | 2,410.1 |
| Reservas por siniestros | | \$ 854.2 | \$ 1,166.0 |
| Reservas por siniestros | 9 | 854.2 | 1,166.0 |
| Total Pasivos | | \$ 5,038.4 | \$ 5,275.8 |
| Patrimonio | | \$ 6,679.9 | \$ 5,464.9 |
| Capital social | | 3,581.1 | 3,581.1 |
| Reservas de capital | | 239.7 | 172.9 |
| Patrimonio restringido | | 76.4 | 65.1 |
| Resultados de ejercicios anteriores | | 2,159.6 | 1,524.2 |
| Resultado del ejercicio | | 623.1 | 121.6 |
| Total Pasivos y Patrimonio | | \$ 11,718.3 | \$ 10,740.7 |


Las notas que se acompañan son parte integral de los estados financieros.


Mario Andrés López Amaya
Presidente


Isai Arnaldo Romero G.
Director Propietario


Francisco Javier Alvarenga Melgar
Secretario


Mario Ernesto Ramírez Alvarado
Gerente General


Douglas Roberto Grijalva Zeceña
Contador General

SEGUROS FEDECRÉDITO, S.A.
ESTADOS DE RESULTADOS INTERMEDIOS (NO AUDITADOS)
DEL 01 DE ENERO AL 30 DE JUNIO DE 2023 Y 2022
(Expresado en miles de dólares de los Estados Unidos de América, con un decimal)

| Conceptos | Notas | 2023 | 2022 |
|---|-------|-------------------|-------------------|
| Ingresos de operación | | \$ 6,364.3 | \$ 5,212.0 |
| Primas netas de devoluciones y cancelaciones | | 4,240.6 | 3,256.8 |
| Ingresos por decremento de reservas técnicas | | 1,842.6 | 1,658.3 |
| Siniestros y gastos recuperados por reaseguros y reafianzamientos | | 145.7 | 162.5 |
| Reembolsos de gastos por cesiones de seguros y fianzas | | 35.9 | 35.9 |
| Ingresos financieros y de inversión | | 99.5 | 98.5 |
| Costos de operación | | \$ 4,652.4 | \$ 4,614.2 |
| Siniestros | | 1,640.8 | 1,906.0 |
| Primas cedidas por reaseguros y reafianzamientos | | 1,059.6 | 617.7 |
| Gastos por incremento de reservas técnicas y contingencial de fianzas | | 1,061.9 | 1,465.1 |
| Gastos de adquisición y conservación | | 890.1 | 625.4 |
| Reservas de saneamiento | | \$ 147.0 | \$ 32.4 |
| Utilidad antes de gastos de operación | | \$ 1,564.9 | \$ 565.4 |
| Gastos de operación | | \$ 794.7 | \$ 622.0 |
| Gastos financieros y de inversión | | 1.8 | 7.1 |
| Gastos de administración | 13 | 792.9 | 614.9 |
| Utilidad (perdida) de operación | | \$ 770.2 | \$ (56.6) |
| Otros ingresos y gastos | | \$ 119.9 | \$ 230.3 |
| Utilidad antes de impuestos | | \$ 890.1 | \$ 173.7 |
| Impuesto sobre la renta | | 267.0 | 52.1 |
| Utilidad neta | | \$ 623.1 | \$ 121.6 |


Las notas que se acompañan son parte integral de los estados financieros.


Mario Andrés López Amaya
Presidente


Isai Arnaldo Romero G.
Director Propietario


Francisco Javier Alvarenga Melgar
Secretario


Mario Ernesto Ramírez Alvarado
Gerente General


Douglas Roberto Grijalva Zeceña
Contador General

El Infrascrito Secretario de la Junta Directiva de SEGUROS FEDECREDITO, S.A., CERTIFICA: El acuerdo #1274, de sesión de Junta Directiva N°. JD 125-08, celebrada el día 21 de julio de 2023, así:

#1274 APROBACIÓN DE CONTENIDO Y PUBLICACIÓN DE LOS ESTADOS FINANCIEROS DE SEGUROS FEDECREDITO, S.A., AL 30 DE JUNIO DE 2023 Y SUS NOTAS.

LA JUNTA DIRECTIVA, CONSIDERANDO:

- 1°. Que la Administración de la Aseguradora presenta los Estados Financieros de SEGUROS FEDECREDITO, S.A., al 30 de junio de 2023 y sus Notas, que se publicarán a más tardar el 30 de julio de 2023, en cumplimiento a lo establecido en el artículo 87 de la Ley de Sociedades de Seguros, y en el artículo 7 de las Normas para la Publicación de los Estados Financieros de las Sociedades de Seguros (NCS-016), emitidas por la Superintendencia del Sistema Financiero.
- 2°. Que para dar cumplimiento al artículo 8 de las citadas Normas, se solicita la aprobación del contenido de dichos Estados Financieros y sus Notas, así como su publicación; por lo tanto, la Junta Directiva ACUERDA Y RATIFICA:

Aprobar el contenido de los Estados Financieros de SEGUROS FEDECREDITO, S.A., al 30 de junio de 2023 y sus Notas, así como su publicación, en cumplimiento de lo establecido en el artículo 8 de las Normas para la Publicación de los Estados Financieros de las Sociedades de Seguros (NCS-016), emitidas por la Superintendencia del Sistema Financiero.

Es conforme con su original con el cual se confrontó.

Se extiende la presente certificación, en la ciudad de San Salvador a los veintinueve días del mes de julio de dos mil veintitrés.



Francisco Javier Alvarenga Melgar
Secretario



Informe sobre revisión de información financiera intermedia

A la Junta Directiva y
a los Accionistas de
Seguros Fedecrédito, S. A.

Introducción

Hemos revisado el balance general intermedio adjunto de Seguros Fedecrédito, S. A., (la Compañía) al 30 de junio de 2023, y el estado de resultados intermedio por el período de seis meses que terminó en esa fecha y un resumen de las principales políticas contables y otras notas explicativas. La Administración de la Compañía es responsable por la preparación y presentación de esta información financiera intermedia de conformidad con las normas contables para sociedades de seguros, vigentes en El Salvador, como se describe en la Nota 2 a los estados financieros intermedios. Nuestra responsabilidad es expresar una conclusión sobre esta información financiera intermedia con base en nuestra revisión.

Alcance de la revisión

Efectuamos nuestra revisión de acuerdo con la Norma Internacional de Revisión 2410 - "Revisión de información financiera intermedia efectuada por el auditor independiente de la entidad". Una revisión de información financiera intermedia consiste en indagaciones, principalmente con personas responsables por los asuntos financieros y de contabilidad, aplicando procedimientos de revisión analítica y otros procedimientos de revisión. Una revisión tiene un alcance sustancialmente menor que una auditoría realizada de acuerdo con las normas internacionales de auditoría y, consecuentemente, no nos permite obtener seguridad de que podríamos conocer todos los asuntos significativos que pudieran ser identificados en una auditoría. Consecuentemente, no expresamos una opinión de auditoría.

Conclusión

Basados en nuestra revisión, ningún asunto llegó a nuestra atención que nos lleve a creer que la información financiera intermedia adjunta no está preparada, en todos los aspectos importantes, de conformidad con las normas contables para sociedades de seguros, vigentes en El Salvador, como se describe en la Nota 2 a los estados financieros intermedios.




A la Junta Directiva y
a los Accionistas de
Seguros Fedecrédito, S. A.
Página 2

Asuntos de énfasis

Hacemos referencia a la Nota 2 a los estados financieros intermedios, en la cual se describe que los estados financieros y las notas respectivas de Seguros Fedecrédito, S. A., son elaborados de conformidad con las normas contables para sociedades de seguros emitidas por la Superintendencia del Sistema Financiero de El Salvador, las cuales establecen el contenido mínimo y los procedimientos para la elaboración de los estados financieros (NCS-15), así como el contenido de los estados financieros y las notas respectivas (NCS-16). Nuestra conclusión no ha sido calificada con relación a este asunto.

PricewaterhouseCoopers, Ltda. de C. V.
Inscripción N°214



Wilfredo Peralta
Socio

21 de julio de 2023



Seguros Fedecrédito, S. A.

(entidad salvadoreña)

Balances generales intermedios (No auditados)

Al 30 de junio de 2023 y 2022

(expresados en miles de dólares de los Estados Unidos de América, con una cifra decimal - Nota 1)

| | Notas | 2023 | 2022 |
|---|-------|-------------------|-------------------|
| Activos | | | |
| Activos del giro | | <u>\$ 7,630.0</u> | <u>\$ 8,121.1</u> |
| Caja y bancos | | 862.6 | 433.3 |
| Inversiones financieras | | 3,418.7 | 4,453.4 |
| Cartera de préstamos | 4 | 207.2 | 255.1 |
| Primas por cobrar | 5 | 2,422.2 | 2,634.9 |
| Sociedades deudoras de seguros y fianzas | 6 | 719.3 | 344.4 |
| Otros activos | | <u>1,571.2</u> | <u>689.3</u> |
| Diversos (neto) | | 1,571.2 | 689.3 |
| Activo fijo | | <u>2,517.1</u> | <u>1,930.3</u> |
| Bienes inmuebles, muebles y otros a su valor neto | | 2,517.1 | 1,930.3 |
| Total activos | | <u>\$11,718.3</u> | <u>\$10,740.7</u> |
| Pasivos | | | |
| Pasivos de giro | | <u>\$ 1,707.9</u> | <u>\$ 716.3</u> |
| Obligaciones con asegurados | 7, 8 | 50.5 | 74.3 |
| Obligaciones financieras | | 985.8 | 0.0 |
| Sociedades acreedoras de seguros y fianzas | 10 | 185.3 | 288.5 |
| Obligaciones con intermediarios y agentes | 11 | 486.3 | 353.5 |
| Otros pasivos | | <u>1,026.4</u> | <u>983.4</u> |
| Cuentas por pagar | | 778.1 | 494.4 |
| Provisiones | | 118.3 | 101.1 |
| Otros pasivos | | 130.0 | 387.9 |
| Reservas técnicas | | <u>1,449.9</u> | <u>2,410.1</u> |
| Reservas técnicas y contingencial de fianzas | 9 | 1,449.9 | 2,410.1 |
| Reservas por siniestros | | <u>854.2</u> | <u>1,166.0</u> |
| Reservas por siniestros | 9 | 854.2 | 1,166.0 |
| Total pasivos | | <u>5,038.4</u> | <u>5,275.8</u> |
| Patrimonio | | <u>6,679.9</u> | <u>5,464.9</u> |
| Capital social | | 3,581.1 | 3,581.1 |
| Reservas de capital | | 239.7 | 172.9 |
| Patrimonio restringido | | 76.4 | 65.1 |
| Resultados de ejercicios anteriores | | 2,159.6 | 1,524.2 |
| Resultado del ejercicio | | 623.1 | 121.6 |
| Total pasivos y patrimonio | | <u>\$11,718.3</u> | <u>\$10,740.7</u> |

Las notas que se acompañan son parte integral de estos estados financieros intermedios.

Mario Andrés López Amaya
Presidente

Isaí Arnoldo Romero G.
Director Propietario

Francisco Javier Alvarenga Melgar
Secretario

Mario Ernesto Ramírez Alvarado
Gerente General

Douglas Roberto Grijalva Zeceña
Contador General

Seguros Fedecrédito, S. A.
(entidad salvadoreña)

Estados de resultados intermedios (No auditados)
Por el período de seis meses terminado el 30 de junio de 2023 y 2022
(expresados en miles de dólares de los Estados Unidos de América, con una cifra decimal - Nota 1)

| | Notas | 2023 | 2022 |
|---|-------|------------------|------------------|
| Ingresos de operación | | <u>\$6,364.3</u> | <u>\$5,212.0</u> |
| Primas netas de devoluciones y cancelaciones | | 4,240.6 | 3,256.8 |
| Ingresos por decremento de reservas técnicas | | 1,842.6 | 1,658.3 |
| Siniestros y gastos recuperados por reaseguros y reafianzamientos | | 145.7 | 162.5 |
| Reembolsos de gastos por cesiones de seguros y fianzas | | 35.9 | 35.9 |
| Ingresos financieros y de inversión | | <u>99.5</u> | <u>98.5</u> |
| Costos de operación | | <u>4,652.4</u> | <u>4,614.2</u> |
| Siniestros | | 1,640.8 | 1,906.0 |
| Primas cedidas por reaseguros y reafianzamientos | | 1,059.6 | 617.7 |
| Gastos por incremento de reservas técnicas y contingencial de fianzas | | 1,061.9 | 1,465.1 |
| Gastos de adquisición y conservación | | <u>890.1</u> | <u>625.4</u> |
| Reservas de saneamiento | | <u>147.0</u> | <u>32.4</u> |
| Utilidad antes de gastos de operación | | <u>1,564.9</u> | <u>565.4</u> |
| Gastos de operación | | <u>794.7</u> | <u>622.0</u> |
| Gastos financieros y de inversión | | 1.8 | 7.1 |
| Gastos de administración | 13 | <u>792.9</u> | <u>614.9</u> |
| Utilidad (perdida) de operación | | 770.2 | (56.6) |
| Otros ingresos y gastos | | <u>119.9</u> | <u>230.3</u> |
| Utilidad antes de impuestos | | 890.1 | 173.7 |
| Impuesto sobre la renta | | <u>267.0</u> | <u>52.1</u> |
| Utilidad neta | | <u>\$ 623.1</u> | <u>\$ 121.6</u> |

Las notas que se acompañan son parte integral de estos estados financieros intermedios.

Mario Andrés López Amaya
Presidente

Isaí Arnoldo Romero G.
Director Propietario

Francisco Javier Alvarenga Melgar
Secretario

Mario Ernesto Ramírez Alvarado
Gerente General

Douglas Roberto Grijalva Zeceña
Contador General

Seguros Fedecrédito, S. A.

(entidad salvadoreña)

Notas a los estados financieros intermedios (no auditadas)

Al 30 de junio de 2023 y 2022

(expresados en miles de dólares de los Estados Unidos de América, con una cifra decimal – Nota 1)

1 Operaciones

Seguros Fedecrédito, S. A., nace como una iniciativa para proporcionar a la población salvadoreña una alta gama de productos que permitirán satisfacer de manera integral sus necesidades de protección a su patrimonio, contribuyendo con ello a su desarrollo y bienestar, a través de una mayor protección ante cualquier contingencia en el futuro. La Sociedad de Seguros es una sociedad anónima, de plazo indeterminado, tiene por finalidad principal el desarrollo, promoción y comercialización de todo tipo de seguros generales en sus diferentes modalidades, incluidas las operaciones de fianzas. El mercado en el que opera es el ámbito nacional. Las cifras de los estados financieros están expresadas en miles de dólares de los Estados Unidos de América a excepción de la utilidad por acción.

2 Principales políticas contables

Las normas contables utilizadas para la preparación de estos estados financieros fueron emitidas por la anterior Superintendencia del Sistema Financiero; no obstante, dicha normativa contable permanece vigente de conformidad a lo establecido en la Ley de Regulación y Supervisión del Sistema Financiero. A partir de la publicación de esa Ley, la supervisión de los integrantes del sistema financiero es responsabilidad de la nueva Superintendencia del Sistema Financiero, creada con base en esa misma Ley, y la emisión y aprobación de las normas contables le corresponde al Banco Central de Reserva de El Salvador.

2.1 Normas técnicas y principios de contabilidad

Los estados financieros adjuntos han sido preparados por Seguros Fedecrédito, S. A., con base a las normas contables para Sociedades de Seguro emitidas por la Superintendencia del Sistema Financiero, las cuales establecen el contenido mínimo y los procedimientos de elaboración de los estados financieros de bancos (NCS-015), así como el contenido para la publicación de los estados financieros y las notas respectivas (NCS-016). Estas normas prevalecen cuando existe conflicto con las Normas Internacionales de Información Financiera - NIIF. En los casos que las NIIF presenten diferentes opciones para contabilizar un mismo evento, se adoptará la más conservadora; por consiguiente en la Nota 20 se explican las diferencias significativas existentes entre estos dos cuerpos normativos.

2.2 Políticas obligatorias

En la preparación y elaboración de los estados financieros intermedios se han seguido las mismas políticas y métodos contables que se utilizaron en la preparación de los estados financieros anuales más recientes. Las políticas de obligatorio cumplimiento tratan sobre los temas siguientes.

- a) Inversiones financieras
- b) Provisión de intereses y suspensión de la provisión
- c) Activo fijo
- d) Indemnizaciones y retiro voluntario
- e) Reservas de saneamiento por activos de riesgo
- f) Préstamos vencidos
- g) Activos extraordinarios

Seguros Fedecrédito, S. A.

(entidad salvadoreña)

Notas a los estados financieros intermedios (no auditadas)

Al 30 de junio de 2023 y 2022

(expresados en miles de dólares de los Estados Unidos de América, con una cifra decimal – Nota 1)

- h) Transacciones en moneda extranjera
- i) Reservas de riesgos en curso
- j) Reservas y obligaciones por siniestros
- k) Provisión por riesgo país
- l) Intereses por pagar
- m) Inversiones accionarias
- n) Reconocimiento de ingresos
- o) Salvamentos y recuperaciones
- p) Reconocimiento de pérdidas en préstamos
- q) Gastos de adquisición y conservación de primas
- r) Uso de estimaciones contables en la preparación de los estados financieros

3 Diversificación de inversiones

El patrimonio neto mínimo más las reservas técnicas, constituyen la base para la inversión de la sociedad de seguros, la cual debe estar respaldada por el monto de las inversiones realizadas. Al 30 de junio de 2023 y 2022, la Aseguradora mantiene inversiones por un monto de \$9,829.4 y \$9,991.2, del cual las inversiones elegibles de acuerdo con el artículo 34 de la Ley de Sociedades de Seguros ascienden a \$6,979.1 y \$8,332.2, respectivamente. Las inversiones se encuentran diversificadas en los siguientes instrumentos y activos:

| Clase de instrumento o activo | Inversión | | | |
|--|------------------|------------------|------------------|------------------|
| | 2023 | | 2022 | |
| | Invertido | Elegible | Invertido | Elegible |
| 1. Títulos valores de renta fija | \$1,822.4 | \$1,822.4 | \$1,837.9 | \$1,837.9 |
| 2. Depósitos de dinero | 2,231.1 | 2,231.1 | 2,913.5 | 2,913.5 |
| 3. Cartera de préstamos y descuentos | 207.2 | 207.2 | 255.1 | 255.1 |
| 4. Primas por cobrar | 2,588.7 | 1,449.9 | 2,785.5 | 2,410.1 |
| 5. Siniestros por cobrar por cesiones a Reaseguradores | 719.2 | 719.2 | 344.4 | 344.4 |
| 6. Bienes raíces urbanos no habitacionales | <u>2,260.8</u> | <u>549.3</u> | <u>1,854.8</u> | <u>571.2</u> |
| Totales | <u>\$9,829.4</u> | <u>\$6,979.1</u> | <u>\$9,991.2</u> | <u>\$8,332.2</u> |

A la fecha de referencia, la Aseguradora presenta suficiencia de inversiones por un monto de \$1,481.0, que equivale al 26.9% de la base de la inversión.

El movimiento de las provisiones en el período reportado es el siguiente:

| | 2023 | 2022 |
|------------------------------|----------------|----------------|
| Saldos al inicio del periodo | \$150.7 | \$332.9 |
| Más: Incrementos | 258.9 | 148.0 |
| Menos: Disminuciones | <u>(243.1)</u> | <u>(330.2)</u> |
| Saldos al final del período | <u>\$166.5</u> | <u>\$150.7</u> |

Tasa de cobertura 6.4% (5.4% en 2022).

Seguros Fedecrédito, S. A.

(entidad salvadoreña)

Notas a los estados financieros intermedios (no auditadas)

Al 30 de junio de 2023 y 2022

(expresados en miles de dólares de los Estados Unidos de América, con una cifra decimal – Nota 1)

La tasa de cobertura, es el cociente expresado en porcentaje que resulta de dividir el monto de las provisiones entre el monto del activo.

Tasa de rendimiento promedio 6.9% (6.6% en 2022).

La tasa de rendimiento promedio es el porcentaje que resulta de dividir los ingresos de la cartera de inversiones (incluyendo intereses y comisiones), entre el saldo promedio de la cartera bruta de inversiones del período reportado.

4 Préstamos y sus provisiones

Al 30 de junio de 2023 y 2022, la Aseguradora presenta saldo por este concepto, según el siguiente detalle:

| | 2023 | 2022 |
|--|----------------|----------------|
| Cartera bruta de préstamos - A más de un año plazo | <u>\$207.2</u> | <u>\$255.1</u> |
| Total | <u>\$207.2</u> | <u>\$255.1</u> |

Al 30 de junio de 2022 y 2021 no se tienen registradas provisiones de préstamos, por lo que no se determinó la tasa de cobertura.

Tasa de rendimiento promedio 7.1% (5.5% en 2022).

La tasa de rendimiento promedio es el porcentaje, que resulta de dividir los ingresos de la cartera de préstamos (incluidos los intereses y comisiones) entre el saldo promedio de la cartera bruta de préstamos por el período reportado.

Los préstamos con tasa de interés ajustable representan el 100% de la cartera de préstamos y no se cuentan con préstamos con tasa de interés fija.

5 Primas por cobrar

Este rubro se encuentra diversificado por ramos de operación y registra el importe de las primas pendientes de cobro, así:

| | 2023 | 2022 |
|---------------------------------------|------------------|------------------|
| Seguros de incendio y líneas aliadas | \$ 641.8 | \$ 810.6 |
| Seguros de automotores | 1,069.3 | 1,392.0 |
| Otros seguros generales | 315.5 | 303.9 |
| Fianzas | 0.5 | 0.5 |
| Primas vencidas | <u>561.6</u> | <u>278.6</u> |
| Subtotal | 2,588.7 | 2,785.6 |
| Menos: Provisión de primas por cobrar | <u>(166.5)</u> | <u>(150.7)</u> |
| Total | <u>\$2,422.2</u> | <u>\$2,634.9</u> |

Seguros Fedecrédito, S. A.

(entidad salvadoreña)

Notas a los estados financieros intermedios (no auditadas)

Al 30 de junio de 2023 y 2022

(expresados en miles de dólares de los Estados Unidos de América, con una cifra decimal – Nota 1)

Al 30 de junio de 2023 y 2022, la Aseguradora cuenta con provisiones de primas por cobrar para cubrir eventuales pérdidas en la recuperación de las mismas. Dichas provisiones ascienden a \$166.5 y \$150.7, respectivamente. El movimiento de las provisiones por los períodos del 1 de enero al 30 de junio 2023 y 2022 es el siguiente:

| | 2023 | 2022 |
|------------------------------|----------------|----------------|
| Saldos al inicio del período | \$150.7 | \$332.9 |
| Más: Incrementos | 258.9 | 148.0 |
| Menos: Disminuciones | <u>(243.1)</u> | <u>(330.2)</u> |
| Saldos al final del período | <u>\$166.5</u> | <u>\$150.7</u> |

6 Deudores de seguros y fianzas

Al 30 de junio de 2023 y 2022, la Sociedad presenta los siguientes saldos con reaseguradoras.

| | 2023 | 2022 |
|--|----------------|----------------|
| Cuenta corriente por seguros y fianzas | <u>\$719.3</u> | <u>\$344.4</u> |
| Total | <u>\$719.3</u> | <u>\$344.4</u> |

7 Obligaciones por siniestros

Al 30 de junio de 2023 y 2022, la Aseguradora muestra los siguientes saldos:

| | 2023 | 2022 |
|-------------|---------------|--------------|
| De daños | \$10.9 | \$0.1 |
| Automotores | 3.7 | 0.3 |
| Fianzas | <u>13.4</u> | <u>0.4</u> |
| Total | <u>\$28.0</u> | <u>\$0.8</u> |

8 Depósitos por operaciones de seguros

Al 30 de junio de 2023 y 2022, la Sociedad tiene depósitos a favor de sus asegurados, cuya distribución es la siguiente:

| | 2023 | 2022 |
|---------------------------------|---------------|---------------|
| Depósitos por primas de seguros | <u>\$22.5</u> | <u>\$73.5</u> |
| Total | <u>\$22.5</u> | <u>\$73.5</u> |

Seguros Fedecrédito, S. A.
(entidad salvadoreña)

Notas a los estados financieros intermedios (no auditadas)

Al 30 de junio de 2023 y 2022

(expresados en miles de dólares de los Estados Unidos de América, con una cifra decimal – Nota 1)

9 Reservas técnicas

Al 30 de junio de 2023 y 2022, las reservas de riesgos en curso y reservas de siniestros constituidas por la Aseguradora para afrontar compromisos derivados de las pólizas de seguros y fianzas en vigor ascienden a un total de \$2,304.1 y \$3,576.1, respectivamente,

El movimiento registrado durante el periodo en las cuentas de reservas técnicas se resume a continuación:

| | 30 de junio 2023 | | | | 30 de junio de 2022 | | | |
|-------------------------------------|------------------|----------------------|-----------------|------------------|---------------------|----------------------|------------------|------------------|
| | Riesgos en curso | Reserva de Previsión | Siniestros | Total | Riesgos en curso | Reserva de Previsión | Siniestros | Total |
| Saldos al inicio del período | \$2,310.1 | \$ 100.0 | \$1,166.0 | \$3,576.1 | \$1,553.7 | \$ 31.2 | \$1,459.6 | \$3,044.5 |
| Más: Incrementos de reservas | 2,181.6 | 207.1 | 1,201.3 | 3,590.0 | 3,826.4 | 126.0 | 1,146.7 | 5,099.1 |
| Menos: Decrementos de reservas | (3,141.8) | (207.1) | (1,513.1) | (4,862.0) | (3,070.0) | (57.2) | (1,440.3) | (4,567.5) |
| Saldos al final del período | <u>\$1,349.9</u> | <u>\$100.00</u> | <u>\$ 854.2</u> | <u>\$2,304.1</u> | <u>\$2,310.1</u> | <u>\$100.0</u> | <u>\$1,166.0</u> | <u>\$3,576.1</u> |

10 Sociedades acreedoras de seguros y fianzas

Al 30 de junio de 2023 y 2022, la Aseguradora muestra los siguientes saldos:

| | 2023 | 2022 |
|--|----------------|----------------|
| Obligaciones en cuenta corriente con sociedades de reaseguro y reafianzamiento | <u>\$185.3</u> | <u>\$288.5</u> |
| Total | <u>\$185.3</u> | <u>\$288.5</u> |

11 Obligaciones con intermediarios y agentes

Al 30 de junio de 2023 y 2022, la Aseguradora tiene obligaciones con los intermediarios y agentes, detalladas a continuación:

| | 2023 | 2022 |
|---|----------------|----------------|
| Comisiones por pagar a intermediarios | \$362.3 | \$203.4 |
| Comisiones por pagar a agentes independientes | <u>124.0</u> | <u>150.1</u> |
| Total | <u>\$486.3</u> | <u>\$353.5</u> |

Seguros Fedecrédito, S. A.

(entidad salvadoreña)

Notas a los estados financieros intermedios (no auditadas)

Al 30 de junio de 2023 y 2022

(expresados en miles de dólares de los Estados Unidos de América, con una cifra decimal – Nota 1)

12 Utilidad por acción

La utilidad por acción al 30 de junio de 2023 y 2022, es la que a continuación se presenta:

| | 2023 | 2022 |
|---------------------|----------------|---------------|
| Utilidad por acción | <u>\$17.40</u> | <u>\$3.40</u> |

El valor anterior ha sido calculado considerando la utilidad neta mostrada en el estado de resultados y un promedio de acciones en circulación de 35,811, en ambos períodos reportados, respectivamente.

13 Gastos de administración

En el período terminado el 30 de junio de 2023 y 2022, los gastos de administración están distribuidos de la manera siguiente:

| | 2023 | 2022 |
|----------------------------|----------------|----------------|
| Gastos de personal | \$436.2 | \$339.7 |
| De directores | 41.3 | 27.2 |
| Por servicios de terceros | 119.0 | 90.0 |
| Por seguros | 26.4 | 24.7 |
| Impuestos y contribuciones | 38.0 | 34.7 |
| Depreciación | 94.3 | 64.1 |
| Amortización de gastos | 0.0 | 0.0 |
| Gastos diversos | <u>37.7</u> | <u>34.5</u> |
| Total | <u>\$792.9</u> | <u>\$614.9</u> |

14 Personas relacionadas

De acuerdo con el artículo 27 de la Ley de Sociedades de Seguros, son personas relacionadas:

Las personas naturales que sean titulares del tres por ciento o más de las acciones de la sociedad de seguros, incluidas las acciones del cónyuge y parientes hasta el primer grado de consanguinidad.

También son personas relacionadas aquellas sociedades cuya propiedad se encuentren en las siguientes circunstancias:

- a. En la que un accionista de la sociedad de seguros, su cónyuge y parientes dentro del primer grado de consanguinidad, sean titulares del tres por ciento o más de las acciones de la institución, y el diez por ciento o más de acciones con derecho a voto de la sociedad referida.
- b. En las que un director o gerente de la sociedad de seguros, su cónyuge y parientes dentro del primer grado de consanguinidad sean titulares del diez por ciento o más de las acciones con derecho a voto de la sociedad referida.

Seguros Fedecrédito, S. A.

(entidad salvadoreña)

Notas a los estados financieros intermedios (no auditadas)

Al 30 de junio de 2023 y 2022

(expresados en miles de dólares de los Estados Unidos de América, con una cifra decimal – Nota 1)

- c. En las que dos o más directores o gerentes, sus cónyuges o parientes dentro del primer grado de consanguinidad, tengan en conjunto la titularidad del veinticinco por ciento o más de las acciones.
- d. En que los accionistas, directores o gerentes de una sociedad de seguros, sus cónyuges o parientes dentro del primer grado de consanguinidad, sean titulares en conjunto del diez por ciento o más de las acciones de la sociedad referida.

15 Créditos relacionados

De conformidad con el artículo 27 de la Ley de Sociedades de Seguros, las sociedades de seguros, así como sus filiales, no podrán tener en su cartera créditos otorgados a personas naturales o jurídicas por un monto superior al 15% del capital pagado y reservas de capital de la institución; además, dicho monto no podrá exceder del 2% de los activos totales netos de reservas de saneamiento y depreciaciones de la sociedad de seguros o de sus filiales, según el caso.

Al 30 de junio de 2023 y 2022, la Sociedad de Seguros no tiene créditos otorgados a partes relacionadas.

16 Requerimiento del patrimonio neto mínimo

De conformidad con el artículo 29 de la Ley de Sociedades de Seguros, las sociedades de seguros deben contar con un patrimonio neto mínimo, para cubrir obligaciones extraordinarias provocadas por desviaciones en la siniestralidad, en exceso de lo esperado estadísticamente. Esta medición financiera se calcula con base en las reglas establecidas en el artículo 30 de la citada Ley.

Al 30 de junio de 2023 y 2022 el patrimonio neto mínimo asciende a \$3,188.3 y \$2,136.1, respectivamente, el cual cumple con lo establecido en la ley. Durante el periodo reportado, en el contexto de los estados financieros tomados en su conjunto, la Sociedad de Seguros cumplió con este requisito, y su patrimonio neto supera a los requerimientos mínimos legales.

17 Indicadores de la carga del recurso humano

Durante los periodos reportados la sociedad de seguros ha mantenido un promedio de 25 (25 en 2022) empleados. De ese número el 56% (60% en 2022) se dedican a labores relacionadas con la actividad aseguradora y el 44% (40% en 2022) es personal de apoyo.

Seguros Fedecrédito, S. A.

(entidad salvadoreña)

Notas a los estados financieros intermedios (no auditadas)

Al 30 de junio de 2023 y 2022

(expresados en miles de dólares de los Estados Unidos de América, con una cifra decimal – Nota 1)

18. Litigios pendientes

Al 30 de junio de 2023 la Aseguradora tiene un litigio abierto en el juzgado cuarto de lo civil y mercantil de San Salvador, derivado de demanda interpuesta por IDISA, S. A. de C. V., entidad que solicita el pago de un siniestro ocurrido en enero del año 2019 por un monto de \$1,470,000. El siniestro que originó la demanda está cubierto al 100% por los contratos de reaseguro. Se está a la espera de resolución de audiencia especial, y se tiene embargo por la cantidad \$1,531,7, cubierto con saldos en cuentas corrientes y depósitos a plazo.

19. Responsabilidades

Al 30 de junio de 2023 y 2022, la Aseguradora presenta los siguientes saldos por este concepto:

| | 2023 | 2022 |
|--|----------------------|----------------------|
| Responsabilidad por pólizas de seguro en vigor | \$1,453,532.1 | \$1,547,958.9 |
| Responsabilidad por fianzas en vigor | <u>12,364.2</u> | <u>9,950.2</u> |
| Total | <u>\$1,465,896.3</u> | <u>\$1,557,909.1</u> |

20. Diferencias significativas entre las normas contables emitidas por la superintendencia y las normas internacionales de información financiera

Al 30 de junio de 2023, la Sociedad ha establecido inicialmente las siguientes diferencias principales entre las Normas Internacionales de Información Financiera y las Normas Contables para Sociedades de Seguros vigentes en El Salvador:

- 1) La NIIF 17 Contratos de Seguro (con vigencia a partir del 1 de enero de 2023), establece principios para el reconocimiento, medición, presentación e información a revelar de los contratos de seguro; las normas contables aplicables por la Sociedad no han considerado estos nuevos requerimientos.
- 2) Las NIIF establecen que la información financiera intermedia debe incluir como información mínima, además del balance general y estado de resultados, el estado de flujos de efectivo y estado de cambios en el patrimonio. De igual manera, el balance general se debe presentar en forma comparativa con el balance general del período contable anual inmediato anterior.
- 3) La NIIF 9 requiere que los activos financieros sean clasificados según se midan posteriormente a su costo amortizado o al valor razonable sobre la base de: (a) el modelo de negocio de la entidad para gestionar los activos financieros y (b) las características de los flujos de efectivo contractuales del activo financiero. Las normas contables aplicables por la Sociedad no requieren esta misma clasificación.

Seguros Fedecrédito, S. A.

(entidad salvadoreña)

Notas a los estados financieros intermedios (no auditadas)

Al 30 de junio de 2023 y 2022

(expresados en miles de dólares de los Estados Unidos de América, con una cifra decimal – Nota 1)

- 4) No se están realizando las siguientes divulgaciones relacionadas con el uso de los instrumentos financieros que establecen las NIIF:
 - I. Los objetivos y políticas concernientes a la gestión de los riesgos financieros, incluyendo su política respecto a la cobertura, desglosada para cada uno de los tipos principales de transacciones previstas.
 - II. La información sobre la naturaleza de los riesgos administrados, tales como: riesgo de crédito, riesgo de mercado y riesgo de liquidez.
 - III. Con relación al riesgo de liquidez, las NIIF requieren que se divulguen los activos y pasivos financieros según agrupaciones significativas de plazos, basada en los períodos que restan entre la fecha de balance y la fecha contractual del vencimiento de los mismos.
 - IV. Las NIIF requieren que debe revelarse información acerca de los valores razonables de cada clase o grupo de sus activos y pasivos de carácter financiero.
- 5) Las provisiones para riesgo de crédito se establecen con base a normativa emitida por la Superintendencia del Sistema Financiero. Conforme a la NIIF 9, se establece un modelo de pérdidas crediticias esperadas, según el cual las pérdidas por deterioro de valor se registran cuando se hayan identificado posibles eventos de incumplimientos, aunque éstos no hayan ocurrido. La NIIF 9 establece un enfoque de tres fases para la contabilización de la estimación por deterioro, que se basa en el cambio de la calidad crediticia de los activos financieros desde su reconocimiento inicial.
- 6) Las liberaciones de reservas constituidas en años anteriores se registran con crédito a otros ingresos no de operación; las NIIF requieren que las transacciones de la misma naturaleza se muestren netas.
- 7) Los ingresos generados por los intereses sobre la cartera vencida de préstamos por cobrar se registran en cuentas de orden cuando existe mora superior a 90 días y se reconocen como productos cuando son percibidos; las NIIF requieren el reconocimiento contable de intereses de todos los activos financieros, así como el respectivo deterioro.
- 8) Las NIIF requieren la presentación de un estado del resultado del período y otro resultado integral único o presentar un estado de resultados del período separado y un estado que presente el resultado integral.
- 9) Los contratos de arrendamiento son registrados como arrendamientos operativos, excepto aquellos contratos que transfieren sustancialmente al arrendatario los riesgos y beneficios inherentes a la propiedad, los cuales son registrados como arrendamientos financieros; mientras que la NIIF 16, Arrendamientos, requiere que un arrendatario reconozca un activo por derecho de uso y un pasivo por arrendamiento que representa la obligación de pago del arrendamiento.
- 10) No se registran impuestos diferidos, las NIIF requieren el reconocimiento de éstos cuando la base fiscal de los activos y pasivos difiere de la base financiera contable.

Seguros Fedecrédito, S. A.

(entidad salvadoreña)

Notas a los estados financieros intermedios (no auditadas)

Al 30 de junio de 2023 y 2022

(expresados en miles de dólares de los Estados Unidos de América, con una cifra decimal – Nota 1)

- 11) Las NIIF requieren la divulgación de la fecha de autorización de los estados financieros para su publicación. Esto no es requerido en las normas para la elaboración y publicación de los estados financieros.

El efecto de estas diferencias sobre los estados financieros de la Aseguradora no ha sido determinado por la Administración.

21. Información por segmentos

El segmento geográfico que atiende la Aseguradora es la República de El Salvador, y el segmento de negocios es el de seguros de daños.

22. Reaseguros

Los reaseguradores que respaldan los negocios de seguros de la entidad al 30 de junio de 2022 son los siguientes:

| Reasegurador | Clase de Contrato | Participación |
|---------------------------------------|--|---------------|
| Austral Resseguradora. S.A. | Exceso de Pérdida Operativo Incendio | 10.00% |
| IRB Brasil Resseguros, S.A. | Exceso de Pérdida Operativo Incendio | 10.00% |
| Deutsche Rückversicherung AG | Exceso de Pérdida Operativo Incendio | 27.50% |
| Navigators Insurance Company | Exceso de Pérdida Operativo Incendio | 10.50% |
| QBE Europe SA/NY | Exceso de Pérdida Operativo Incendio | 15.00% |
| Reaseguradora Patria, S.A. | Exceso de Pérdida Operativo Incendio | 27.00% |
| Austral Resseguradora. S.A. | Exceso de Pérdida Tent – Plan Diversos | 20.00% |
| Navigators Insurance Company | Exceso de Pérdida Tent – Plan Diversos | 25.00% |
| Reaseguradora Patria, S.A. | Exceso de Pérdida Tent – Plan Diversos | 55.00% |
| Austral Resseguradora. S.A. | Exceso de Pérdida Catastrófico de Incendio | 12.00% |
| Deutsche Rückversicherung Ag | Exceso de Pérdida Catastrófico de Incendio | 26.00% |
| Lloyd’S Syndicate Houston | | |
| Casualty HCC | Exceso de Pérdida Catastrófico de Incendio | 7.00% |
| Navigators Insurance Company | Exceso de Pérdida Catastrófico de Incendio | 3.00% |
| QBE Europe SA/NY | Exceso de Pérdida Catastrófico de Incendio | 18.00% |
| Reaseguradora Patria, S.A. | Exceso de Pérdida Catastrófico de Incendio | 34.00% |
| Reaseguradora Patria, S.A. | Exceso de Pérdida Catastrófico de Incendio | |
| | FSV | 23.00% |
| Deutsche Rückversicherung AG | Exceso de Pérdida Catastrófico de Incendio | |
| | FSV | 34.0% |
| Swiss Reinsurance America Corporation | Exceso de Pérdida Catastrófico de Incendio | |
| | FSV | 7.00% |
| Navigators Insurance Company | Exceso de Pérdida Catastrófico de Incendio | |
| | FSV | 20.00% |
| Active Capital Reinsurance, Ltd. | Exceso de Pérdida Catastrófico de Incendio | |
| | FSV | 5.00% |

Seguros Fedecrédito, S. A.

(entidad salvadoreña)

Notas a los estados financieros intermedios (no auditadas)

Al 30 de junio de 2023 y 2022

(expresados en miles de dólares de los Estados Unidos de América, con una cifra decimal – Nota 1)

| Reasegurador | Clase de Contrato | Participación |
|---|--|---------------|
| Austral Resseguradora. S. A. | Exceso de Pérdida Catastrófico de Incendio FSV | 7.00% |
| Liberty Mutual Reinsurance On Behalf Of Lloyd's | Exceso de Pérdida Catastrófico de Incendio FSV | 4.00% |

Adicionalmente, brindan apoyo facultativamente los siguientes Reaseguradores:

- Aseguradora Agrícola Comercial, S. A.
- Seguros Azul, S. A.
- Aseguradora Popular, S. A.
- La Central de Seguros y Fianzas, S. A.
- Mapfre La Centroamericana, S. A.

23. Hechos relevantes y subsecuentes

Los hechos de mayor relevancia ocurridos se resumen a continuación:

Hechos relevantes período terminado al 30 de junio de 2023

Durante el período de enero a junio 2023, no hay hechos que a juicio de la administración de la Compañía sean reportables como relevantes.

Hechos relevantes período terminado al 30 de junio de 2022

- a) Reestructuración de Junta Directiva. En sesión de Junta General de Accionistas celebrada el 23 de febrero de 2022, se realizó reestructuración de los directores propietarios y directores suplentes que integran la Junta Directiva hasta el período 2024, la cual queda conformada de la siguiente manera:

| Nombre | Cargo |
|-----------------------------------|----------------------|
| Directores Propietarios: | |
| Mario Andrés López Amaya | Presidente |
| Francisco Javier Alvarenga Melgar | Secretario |
| Isaí Arnoldo Romero Gutiérrez | Director Propietario |
| Directores Suplentes: | |
| Janeth Esther Alegría de Galicia | Presidenta |
| Elder José Monge Menjívar | Secretario |
| Juan Pablo Ernesto Córdova Hinds | Director Suplente |