
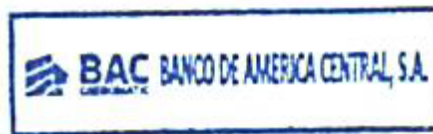



BANCO DE AMERICA CENTRAL, S.A.
Balance General
Al 30 de junio de 2023
(Expresado en dólares de los Estados Unidos de América US\$)

ACTIVO		PASIVO	
Activos de intermediación :		Pasivos de intermediación:	
Fondos disponibles	454610,048.42	Depósitos	2483070,503.99
Inversiones financieras	312694,775.50	Préstamos	187929,660.13
Préstamos (neto)	2376746,017.53	Obligaciones a la vista	29367,435.09
Total activos de intermediación	3144050,841.45	Titulos de emisión propia	113314,094.79
		Reportos y otras obligaciones bursátiles	7517,573.52
		Total pasivos de intermediación	2821199,267.52
Otros activos		Otros pasivos	
Bienes recibidos en pago o adjudicados(neto)	744,068.31	Cuentas por pagar	39878,435.25
Existencias	247,064.88	Retenciones	1975,485.15
Gastos pagados por anticipados y cargos diferidos	9936,602.84	Provisiones	7586,158.44
Cuentas por cobrar	5513,751.76	Créditos diferidos	9391,624.65
Total otros activos	16441,487.79	Total otros pasivos	58831,703.49
		TOTAL PASIVO	2880030,971.01
Activo fijo		PATRIMONIO	
No depreciables	11326,663.37	Capital social pagado	161000,436.00
Depreciables(neto)	24890,275.73	Reservas de capital	40250,109.00
Amortizables	8141,635.14	Resultados ejercicios anteriores	79670,214.21
Total activo fijo	44358,574.24	Utilidades del presente ejercicio	21351,761.58
		Utilidades no distribuibles	21919,521.23
		Provisiones Riesgo Pais	547,126.66
		Total Capital	324739,168.68
Total Activo	3204850,903.48	Total Pasivos y Capital	3204770,139.69
CONTINGENCIAS DEBITO		CONTINGENCIAS CREDITO	
Cartas de crédito	56769,338.34	Obligaciones por cartas de crédito	54620,028.14
Contingencias por avales y fianzas	97146,070.83	Contingencias por avales y fianzas	99376,144.82
Total contingencias al débito	153915,409.17	Total contingencias al crédito	153996,172.96
Total Activo y Contingencias	3358766,312.65	Total Pasivo, Capital y Contingencias	3358766,312.65


Raúl Luis Fernando González Paz
Presidente

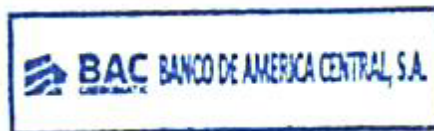




Gerardo Armando Ruiz Murguía
Vicepresidente-Senior


Jose Roberto Ramirez Velasco
Contador General

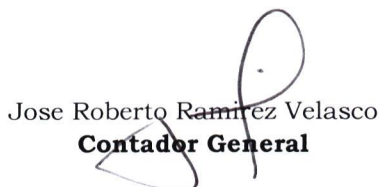
BANCO DE AMERICA CENTRAL, S.A.
Estado de Resultados
Del 1 de enero al 30 de junio de 2023
(Expresado en dólares de los Estados Unidos de América US\$)

Ingresos de Operación :	144614,153.30
Intereses de préstamos	110683,538.48
Comisiones y otros ingresos de préstamos	10799,970.09
Intereses de inversiones	10337,879.99
Intereses sobre depósitos en BCR	2268,389.92
Operaciones en moneda extranjera	2359,521.34
Otros servicios y contingencias	8164,853.48
Menos	
Costos de Operación :	38252,689.90
Intereses y otros costos de depósitos	27160,120.99
Intereses sobre préstamos	6277,465.23
Intereses sobre emisión de obligaciones	3224,613.65
Pérdida por venta de títulos valores	138,456.56
Operaciones en moneda extranjera	287,251.24
Otros servicios y contingencias	1164,782.23
Reserva de saneamiento	24309,922.42
Utilidad antes de gastos	82051,540.98
Gastos de operación :	62658,766.03
De funcionarios y empleados	23947,172.81
Generales	33966,845.90
Depreciaciones y amortizaciones	4744,747.32
Utilidad de operación	19392,774.95
Otros ingresos y gastos :	8316,698.03
Otros ingresos	9205,418.96
Otros gastos	(888,720.93)
Utilidad antes de impuesto	27709,472.98
Impuestos sobre la Renta	(6357,711.40)
Utilidad Neta	21351,761.58




 Raúl Luis Fernando González Paz
Presidente


 Gerardo Armando Ruiz Munguía
Vicepresidente-Senior


 Jose Roberto Ramirez Velasco
Contador General