




SARAM, S.A. DE C.V.
BALANCE COMPARATIVO
NIT 0614-291064-002-6
(Expresado en Dolares Americanos)

	MAYO 2023	MAYO 2022	DIFERENCIA
ACTIVO			
ACTIVO CORRIENTE			
1101 Efectivo y Equivalentes al Efectivo	\$20,852,145.96	\$24,273,480.50	\$3,421,334.54
1102 Inversiones Financieras a Corto Plazo	\$10,269,803.70	\$13,585,448.70	\$3,315,645.00
1103 Deudores Comerciales	\$1,449,389.88	\$1,845,291.95	\$395,902.07
1104 Inventarios	\$278,992.14	\$211,348.74	(\$67,643.40)
1105 Pagos Anticipados	\$1,934,978.31	\$2,237,229.27	\$302,250.96
ACTIVO NO CORRIENTE			
1201 Propiedad, Planta y Equipo	\$5,672,097.05	\$8,844,725.72	\$3,172,628.67
1202 Depreciación Acumulada	\$934,346.32	\$446,853.02	(\$487,493.30)
1203 Activos Intangibles	\$10,582,342.26	\$10,688,031.80	\$105,689.54
1208 Construcciones en proceso	\$18,472,801.94	\$17,681,944.36	(\$790,857.58)
	(\$8,238,753.83)	(\$7,790,128.14)	\$448,625.69
	\$6,229.95	\$5,119.71	(\$1,110.24)
	\$342,064.20	\$791,095.87	\$449,031.67
TOTAL ACTIVO	\$20,852,145.96	\$24,273,480.50	\$3,421,334.54
PASIVO			
PASIVO CORRIENTE			
2101 Deudas Financieras a Corto Plazo	\$12,333,083.82	\$17,391,735.51	\$5,058,651.69
2102 Deudas Comerciales y otras Cuentas por Pagar a Corto Plazo	\$6,851,240.78	\$12,000,120.10	\$5,148,879.32
2104 Beneficios a empleados a corto plazo	\$4,477,586.89	\$10,147,388.88	(\$5,669,801.99)
2105 Impuestos por Pagar	\$2,099,274.21	\$1,656,200.36	\$443,073.85
2106 Dividendos por Pagar	\$118,838.82	\$132,623.23	(\$13,784.41)
PASIVO NO CORRIENTE			
2201 Deudas Financieras a Largo Plazo	\$155,540.86	\$63,724.30	\$91,816.56
2204 Provisiones y Otros Pasivos a Largo Plazo	0.0	\$183.33	(\$183.33)
	\$5,481,843.04	\$5,391,615.41	(\$90,227.63)
	\$5,307,127.63	\$5,216,900.00	\$90,227.63
	\$174,715.41	\$174,715.41	0.0
PATRIMONIO			
PATRIMONIO			
3101 Capital Social	\$8,519,062.14	\$6,881,744.99	(\$1,637,317.15)
3104 Reservas	\$8,519,062.14	\$6,881,744.99	(\$1,637,317.15)
3105 Resultados Acumulados	\$6,300,000.00	\$3,150,000.00	\$3,150,000.00
3106 Resultados del Ejercicio	\$630,000.00	\$630,000.00	0.0
3108 Ajuste y Efecto por Valuación	\$2,124.00	\$2,147,598.34	(\$2,145,474.34)
	\$1,270,930.22	\$638,138.73	\$632,791.49
	\$316,007.92	\$316,007.92	0.0
TOTAL PASIVO Y PATRIMONIO	\$20,852,145.96	\$24,273,480.50	\$3,421,334.54

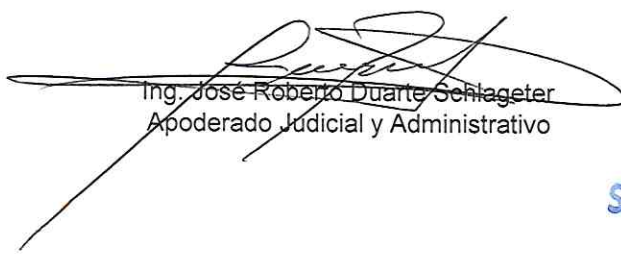

Ing. José Roberto Duarte-Schlageter
Apoderado Judicial y Administrativo



Lic. Daisy Yanira Pérez de Sandoval
Contador General



SARAM, S.A. DE C.V.
Empresa Salvadoreña
ESTADO DE RESULTADO INTEGRAL
Por Los Ejercicios Finalizados al 31 Mayo 2023 Y Diciembre de 2022
(Expresado en Dolares de Los Estados Unidos de America)

	2023	2022
INGRESOS		
Ventas	23,183,253.99	52,844,893.13
Costo de Venta	19,724,987.50	45,215,728.59
Utilidad bruta	<u>3,458,266.49</u>	<u>7,629,164.54</u>
GASTOS DE OPERACION		
Administracion	95,280.33	237,097.79
Gerencia Financiera	110,410.02	273,540.05
Auditoria Interna	34,050.73	95,070.16
Gerencia Ventas y Mercadeo	740,880.62	1,702,979.23
Division Avicola	104,587.08	278,283.91
Direccion	429,305.69	1,108,126.93
Cadena de Suministros	311,893.59	795,830.26
	<u>1,826,408.06</u>	<u>4,490,928.33</u>
Utilidad de operación	1,631,858.43	3,138,236.21
GASTOS NO OPERACIONALES		
Financieros	320,454.32	824,759.68
Otros Gastos no operacionales	40,473.89	93,334.94
Utilidad antes de impuesto sobre la renta y reserva	<u>1,270,930.22</u>	<u>2,220,141.59</u>
RESERVA LEGAL		
Utilidad neta	<u>1,270,930.22</u>	<u>2,220,141.59</u>
IMPUESTO SOBRE LA RENTA		
Utilidad Distribuible	<u>1,270,930.22</u>	<u>1,529,525.66</u>


Ing. José Roberto Duarte Schlageter
Apoderado Judicial y Administrativo


Lic. Daisy Yanira Pérez de Sandoval
Contador General

SARAM, S.A. DE C.V.