

OPTIMA SERVICIOS FINANCIEROS, SOCIEDAD ANÓNIMA DE CAPITAL VARIABLE




BALANCE GENERAL AL 30 DE ABRIL DE 2023

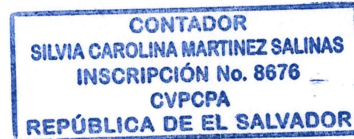
(Cifras expresadas en dólares de los Estados Unidos de América)

ACTIVO			PASIVO		
ACTIVO CORRIENTE		\$ 25,892,076.41	PASIVO CORRIENTE		\$ 29,446,522.61
Efectivo y equivalentes	\$ 1,325,561.67		Préstamos a Corto Plazo	\$ 17,032,075.35	
Cartera de créditos - Corto Plazo	\$ 24,692,705.82		Titularización	\$ 9,475,000.00	
(-) Provisión para Incobrabilidades	\$ (4,212,316.19)		Papel Bursátil	\$ 827,000.00	
Cuentas y documentos por cobrar	\$ 2,305,216.47		Cuentas y documentos por pagar	\$ 1,148,919.25	
Bienes muebles disponibles para la venta	\$ 821,535.59		Acreedores varios	\$ 113,968.89	
Pagos anticipados	\$ 600,103.50		Retencion por pagar	\$ 123,430.99	
Pago a cuenta del Impuesto Sobre la Renta	\$ 313,406.41		Impuesto Sobre la Renta por Pagar	\$ 287,515.71	
Credito Fiscal - IVA	\$ 45,863.14		Debito Fiscal - IVA	\$ 47,380.86	
			Préstamos por arrendamiento	\$ 391,231.56	
NO CORRIENTE		\$ 40,714,849.36	NO CORRIENTE		\$ 29,874,871.16
Cartera de créditos - Largo Plazo	\$ 37,068,645.48		Prestamos por Pagar LP	\$ 20,602,435.82	
Propiedad Planta y Equipo	\$ 3,882,648.38		Papel Bursátil LP	\$ 4,525,000.00	
Depreciacion acumulada - Propiedad Planta y Equipo	\$ (1,278,685.79)		Prestamos por arrendamiento LP	\$ 1,140,881.51	
Inversiones permanentes	\$ 2,359.71		Pasivo por impuesto sobre la renta diferido	\$ 106,553.83	
Intangibles	\$ 476,155.92		Deuda Subordinada	\$ 3,500,000.00	
Activo por impuesto diferido	\$ 35,914.22				\$ 7,285,532.00
Activos en desarrollo	\$ 527,811.44				
			PATRIMONIO		
			Capital Social	\$ 6,777,903.17	
			Reserva legal acumulada	\$ 391,708.12	
			Utilidad de ejercicios anteriores	\$ 365,528.73	
			Utilidad del presente ejercicio	\$ (249,608.02)	
TOTAL DE ACTIVO		<u>\$ 66,606,925.77</u>	TOTAL PASIVO + PATRIMONIO		<u>\$ 66,606,925.77</u>


 Lic. Gustavo Enrique Siman
 Presidente




 Licda. Silvia Martínez
 Contadora General






 Lic. Francisco Arce
 Gerente Financiero



ESTADO DE RESULTADO DEL 01 DE ENERO AL 30 DE ABRIL DE 2023
(Cifras Expresadas en Dólares de Los Estados Unidos de América)

INGRESOS TOTALES		\$ 5,114,190.75
<u>INGRESOS DE OPERACIÓN</u>		\$ 5,112,548.87
Intereses convencionales	\$ 4,255,343.91	
Estructuración de Crédito	\$ 483,372.57	
Intereses Moratorios	\$ 70,353.92	
Ingresos - seguros	\$ 144,167.99	
Ingresos Financieros	\$ 22,747.65	
Recuperacion de prestamos e intereses	\$ 67,952.97	
Otros ingresos de operación	<u>\$ 68,609.86</u>	
<u>OTROS INGRESOS</u>		\$ 1,641.88
Otros	<u>\$ 1,641.88</u>	
<u>MENOS:</u>		\$ 1,642,377.13
<u>Costos de Intermediacion Financiera</u>	<u>\$ 1,642,377.13</u>	
<u>Resultado Bruto</u>		\$ 3,471,813.62
<u>MENOS:</u>		\$ 2,776,956.12
<u>Gastos de Operación</u>		<u>\$ 2,776,956.12</u>
Total gastos		<u>\$ 2,776,956.12</u>
Gastos de personal	\$ 1,853,125.39	
Gastos de administración y ventas	\$ 650,180.92	
Gastos de depreciación y amortización	<u>\$ 273,649.81</u>	
<u>Resultado de Operaciones Ordinarias</u>		\$ 694,857.50
<u>MENOS:</u>		
Gastos No Operativos		\$ 104,807.93
Provisión para incobrabilidad de préstamos		\$ 839,657.59
Utilidad antes de Impuestos		\$ (249,608.02)
Impuesto Sobre la Renta por Pagar		\$ -
Utilidad después de Impuesto Sobre la Renta		\$ (249,608.02)


Lic. Gustavo Enrique Siman
Presidente


Licda. Silvia Martínez
Contadora General


Lic. Francisco Arce
Gerente Financiero

