




BANCO DE AMERICA CENTRAL, S.A.
Balance General
Al 30 de abril de 2023
(Expresado en dólares de los Estados Unidos de América US\$)

ACTIVO		PASIVO	
Activos de intermediación :		Pasivos de intermediación:	
Fondos disponibles	469517,976.11	Depósitos	2475425,022.89
Inversiones financieras	328381,508.77	Préstamos	193360,540.26
Préstamos (neto)	2323312,425.61	Obligaciones a la vista	26716,972.40
Total activos de intermediación	3121211,910.49	Títulos de emisión propia	112424,738.42
		Total pasivos de intermediación	2807927,273.97
Otros activos		Otros pasivos	
Bienes recibidos en pago o adjudicados(neto)	816,971.06	Cuentas por pagar	28124,989.81
Existencias	271,227.59	Retenciones	1435,321.53
Gastos pagados por anticipados y cargos diferidos	10671,857.91	Provisiones	8995,403.16
Cuentas por cobrar	5010,170.91	Créditos diferidos	9032,951.21
Total otros activos	16770,227.47	Total otros pasivos	47588,665.71
		TOTAL PASIVO	2855515,939.68
Activo fijo		PATRIMONIO	
No depreciables	11346,499.90	Capital social pagado	161000,436.00
Depreciables(neto)	25389,637.91	Reservas de capital	40250,109.00
Amortizables	8205,371.04	Resultados ejercicios anteriores	89477,436.68
Total activo fijo	44941,508.85	Utilidades del presente ejercicio	13898,981.60
		Utilidades no distribuibles	21919,521.23
		Provisiones Riesgo Pais	783,828.73
		Total Capital	327330,313.24
Total Activo	3182923,646.81	Total Pasivos y Capital	3182846,252.92
CONTINGENCIAS DEBITO		CONTINGENCIAS CREDITO	
Cartas de crédito	55711,155.68	Obligaciones por cartas de crédito	53561,845.48
Contingencias por avales y fianzas	103943,608.41	Contingencias por avales y fianzas	106170,312.50
Total contingencias al débito	159654,764.09	Total contingencias al crédito	159732,157.98
Total Activo y Contingencias	3342578,410.90	Total Pasivo, Capital y Contingencias	3342578,410.90


Raúl Luis Fernando González Paz
Presidente


Gerardo Armando Ruiz Munguía
Vicepresidente-Sen


Jose Roberto Ramirez Velasco
Contador General



BANCO DE AMERICA CENTRAL, S.A.
Estado de Resultados
Del 1 de enero al 30 de abril de 2023
(Expresado en dólares de los Estados Unidos de América US\$)

Ingresos de Operación :	94986,475.67
Intereses de préstamos	72733,464.50
Comisiones y otros ingresos de préstamos	7075,322.42
Intereses de inversiones	6814,448.29
Intereses sobre depósitos en BCR	1537,847.59
Operaciones en moneda extranjera	1566,196.80
Otros servicios y contingencias	5259,196.07
Menos	
Costos de Operación :	24889,916.39
Intereses y otros costos de depósitos	17882,917.49
Intereses sobre préstamos	3918,183.55
Intereses sobre emisión de obligaciones	2130,136.89
Pérdida por venta de títulos valores	2,456.71
Operaciones en moneda extranjera	213,366.41
Otros servicios y contingencias	742,855.34
Reserva de saneamiento	15497,151.17
Utilidad antes de gastos	54599,408.11
Gastos de operación :	41354,017.88
De funcionarios y empleados	16204,419.99
Generales	21955,935.42
Depreciaciones y amortizaciones	3193,662.47
Utilidad de operación	13245,390.23
Otros ingresos y gastos :	5122,942.29
Otros ingresos	5716,738.78
Otros gastos	(593,796.49)
Utilidad antes de impuesto	18368,332.52
Impuestos sobre la Renta	(4469,350.92)
Utilidad Neta	13898,981.60



Raúl Luis Fernando González Paz
Presidente

Gerardo Armando Ruiz Munguía
Vicepresidente-Senior

Jose Roberto Ramirez Velasco
Contador General