




SARAM, S.A. DE C.V.
BALANCE COMPARATIVO
NIT 0614-291064-002-6
(Expresado en Dolares Americanos)

	MARZO 2023	MARZO 2022	DIFERENCIA
ACTIVO			
ACTIVO CORRIENTE			
1101 Efectivo y Equivalentes al Efectivo	\$22,728,126.34	\$23,639,645.22	\$911,518.88
1102 Inversiones Financieras a Corto Plazo	\$12,053,030.59	\$13,020,918.02	\$967,887.43
1103 Deudores Comerciales	\$1,459,619.17	\$1,461,823.77	\$2,204.60
1104 Inventarios	\$742,275.51	\$225,074.84	(\$517,200.67)
1105 Pagos Anticipados	\$1,846,240.32	\$2,211,123.60	\$364,883.28
ACTIVO NO CORRIENTE			
1201 Propiedad, Planta y Equipo	\$7,183,709.67	\$8,538,656.17	\$1,354,946.50
1202 Depreciación Acumulada	\$821,185.92	\$584,239.64	(\$236,946.28)
1203 Activos Intangibles	\$10,675,095.75	\$10,618,727.20	(\$56,368.55)
1208 Construcciones en proceso	\$18,471,125.99	\$17,672,906.84	(\$798,219.15)
	(\$8,138,231.99)	(\$7,727,674.75)	\$410,557.24
	\$6,803.29	\$6,613.23	(\$190.06)
	\$335,398.46	\$666,881.88	\$331,483.42
TOTAL ACTIVO	\$22,728,126.34	\$23,639,645.22	\$911,518.88
PASIVO			
PASIVO CORRIENTE			
2101 Deudas Financieras a Corto Plazo	\$14,646,837.81	\$16,977,578.22	\$2,330,740.41
2102 Deudas Comerciales y otras Cuentas por Pagar a Corto Plazo	\$9,164,994.77	\$11,585,962.81	\$2,420,968.04
2104 Beneficios a empleados a corto plazo	\$7,326,051.03	\$9,631,293.33	(\$2,305,242.30)
2105 Impuestos por Pagar	\$1,618,308.45	\$1,788,300.38	(\$169,991.93)
2106 Dividendos por Pagar	\$101,311.08	\$103,712.04	(\$2,400.96)
PASIVO NO CORRIENTE			
2201 Deudas Financieras a Largo Plazo	\$119,324.21	\$62,473.73	\$56,850.48
2204 Provisiones y Otros Pasivos a Largo Plazo	\$0.00	\$183.33	(\$183.33)
	\$5,481,843.04	\$5,391,615.41	(\$90,227.63)
	\$5,307,127.63	\$5,216,900.00	\$90,227.63
	\$174,715.41	\$174,715.41	0.0
PATRIMONIO			
PATRIMONIO			
3101 Capital Social	\$8,081,288.53	\$6,662,067.00	(\$1,419,221.53)
3104 Reservas	\$8,081,288.53	\$6,662,067.00	(\$1,419,221.53)
3105 Resultados Acumulados	\$6,300,000.00	\$3,150,000.00	\$3,150,000.00
3106 Resultados del Ejercicio	\$630,000.00	\$630,000.00	0.0
	\$2,124.00	\$2,147,598.34	(\$2,145,474.34)
	\$833,156.61	\$418,460.74	\$414,695.87
	\$316,007.92	\$316,007.92	0.0
TOTAL PASIVO Y PATRIMONIO	\$22,728,126.34	\$23,639,645.22	\$911,518.88

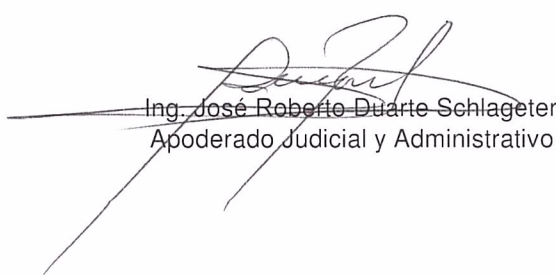

Ing. José Roberto Duarte-Schlageter
Apoderado Judicial y Administrativo



Lic. Daisy Yanira Pérez de Sandoval
Contador General



SARAM, S.A. DE C.V.
Empresa Salvadoreña
ESTADO DE RESULTADO INTEGRAL
Por Los Ejercicios Finalizados al 31 Marzo 2023 Y Diciembre de 2022
(Expresado en Dolares de Los Estados Unidos de America)

	2023	2022
INGRESOS		
Ventas	13,842,881.39	52,844,893.13
Costo de Venta	11,695,359.03	45,215,728.59
Utilidad bruta	<u>2,147,522.36</u>	<u>7,629,164.54</u>
GASTOS DE OPERACION		
Administracion	55,730.36	237,097.79
Gerencia Financiera	65,741.58	273,540.05
Auditoria Interna	19,370.98	95,070.16
Gerencia Ventas y Mercadeo	445,622.41	1,702,979.23
Division Avicola	63,407.19	278,283.91
Direccion	255,362.44	1,108,126.93
Cadena de Suministros	183,732.80	795,830.26
	<u>1,088,967.76</u>	<u>4,490,928.33</u>
Utilidad de operación	1,058,554.60	3,138,236.21
GASTOS NO OPERACIONALES		
Financieros	200,903.46	824,759.68
Otros Gastos no operacionales	24,494.53	93,334.94
Utilidad antes de impuesto sobre la renta y reserva	<u>833,156.61</u>	<u>2,220,141.59</u>
RESERVA LEGAL	-	-
Utilidad neta	<u>833,156.61</u>	<u>2,220,141.59</u>
IMPUESTO SOBRE LA RENTA	-	690,615.93
Utilidad Distribuible	<u><u>833,156.61</u></u>	<u><u>1,529,525.66</u></u>


Ing. José Roberto Duarte Schlageter
Apoderado Judicial y Administrativo


Lic. Daisy Yanira Pérez de Sandoval
Contador General

SARAM, S.A. DE C.V.