



MEMORIA DE LABORES 2022



www.alimentosmor.com.sv

JUNTA DIRECTIVA 2021 - 2024

PRESIDENTE: LIC. ROLANDO ARTURO DUARTE SCHLA GETER

VICEPRESIDENTE: ING. JOSE ROBERTO DUARTE SCHLAGETER

SECRETARIA: LICDA. ANA PATRICIA DUARTE DE MAGAÑA

DIRECTOR PROPIETARIO: LIC. FEDERICO GUILLERMO AVILA QUEHL

DIRECTORES SUPLENTE

DIRECTOR: LIC. CARLOS EDUARDO OÑATE MUYSHONDT

DIRECTOR: ING. MAURICIO AGUSTÍN CABRALES MENENDEZ

DIRECTOR: LIC. JOAQUIN ALFREDO RIVAS BOSCHMA

DIRECTOR: ROLANDO GERARDO NAPOLEÓN DUARTE WESTERHAUSEN

MENSAJE DEL PRESIDENTE

ESTIMADOS ACCIONISTAS,

ES UN GUSTO, EN NOMBRE DE LA JUNTA DIRECTIVA, PRESENTARLES LA MEMORIA DE LABORES DEL 1 DE ENERO AL 31 DE DICIEMBRE DEL 2022.

EL AÑO 2022 HA SIDO UN AÑO DE MUCHOS LOGROS PARA SARAM, DONDE HEMOS SUPERADO EL NIVEL DE VENTA DEL AÑO PASADO Y DE TODOS LOS AÑOS EN LA HISTORIA DE LA COMPAÑIA, TANTO EN NUMERO DE QUINTALES VENDIDOS COMO EN MONTO EN DOLARES, AUNQUE ES NECESARIO MENCIONAR QUE DEBIDO A LA ALTA INFLACION MUNDIAL EN LOS PRECIOS DE LOS COMMODITIES, POR LOS FACTORES MENCIONADOS EN LA MEMORIA DEL AÑO PASADO, ES DECIR PROBLEMAS DE FLETES MARINOS, ALTOS COSTOS POR DEMORA AL LLEGAR A NUESTRO PUERTO ACAJUTLA ETC., CASI TODAS LAS MATERIAS PRIMAS HAN INCREMENTADO SU PRECIO, POR LO QUE TUVIMOS QUE IR SUBIENDO PRECIOS DE NUESTROS PRODUCTOS, EL INCREMENTO EN DOLARES NO FUE UNICAMENTE POR EL VOLUMEN DE VENTA SI NO TAMBIEN POR EL INCREMENTO DEL PRECIO.

ESTE AÑO LLEGAMOS A PRODUCIR Y VENDER 1,886,711.98 QQ TANTO DE PECUARIO COMO DE MASCOTAS, EL MONTO DE LO VENDIDO FUE DE \$45,884,724.11 Y \$6,960,169.02 EN VENTA DE POLLOS, POR LO QUE LA VENTA DEL 2022 FUE DE \$52,844,893.13 EN CUANTO LAS UTILIDADES, PODEMOS MENCIONARLES CON MUCHA SATISFACCION QUE EL 2022 OBTUVIMOS LA UTILIDAD MAS ALTA EN LA HISTORIA DE SARAM, ES DECIR \$2,220,141.59, QUE DESPUES DE QUITAR \$690,615.93 DE IMPUESTOS SOBRE LA RENTA, QUEDA UNA UTILIDAD A FAVOR DE LOS ACCIONISTAS DE \$1,529,525.66.

¿COMO CONTRASTAMOS ESTOS RESULTADOS DE SARAM EN VENTAS QUE SON UN 7% MAYORES AL AÑO PASADO, CON LOS RESULTADOS GENERALES DE LA ECONOMIA DEL PAIS? SEGÚN LOS NUMEROS DEL BCR EL CRECIMIENTO DEL PIB DEL PAIS DURANTE EL 2022 SERA UNICAMENTE DEL 2.6%, CRECIMIENTO QUE ES EL MAS BAJO DE CENTROAMERICA, DESPUES DEL REBOTE DEL 2021. LA ECONOMIA CONTINUA SIN ENCONTRAR LAS VARIABLES MACROECONOMICAS QUE NOS LLEVEN A UN MEJOR DESARROLLO. POR EJEMPLO, LA INVERSION EXTRANJERA NUEVAMENTE ES LA MAS BAJA DE CENTROAMERICA, DE TAN SOLO \$180 MILLONES; EL INDICE DE COMPETITIVIDAD DEL PAIS SIGUE SIENDO BAJO, LO CUAL NO VUELVE ATRACTIVO A LAS MULTINACIONALES O EMPRESAS REGIONALES ASENTARSE EN EL SALVADOR.

EN LA MEMORIA DEL AÑO PASADO HABLABAMOS DEL DIFERENCIAL QUE TENEMOS COMO PAIS CON SUIZA, PAIS CON EL CUAL A MUCHOS LES GUSTA COMPARARNOS, Y AHORA AGREGAREMOS A SINGAPUR PARA QUE VEAMOS LOS RETOS QUE TENEMOS POR DELANTE. SUIZA ES EL NUMERO 1 EN DESARROLLO HUMANO, CON 13.9 AÑOS DE ESCOLARIDAD PROMEDIO Y UN INGRESO PER CAPITA DE \$ 66,933; POR SU PARTE SINGAPUR ES EL NUMERO

12 EN EL INDICE DE DESARROLLO HUMANO CON 11.9 AÑOS DE ESCOLARIDAD PROMEDIO Y UN INGRESO PERCAPITA DE \$ 90,919.00; LA ANTERIOR INFORMACION NOS INDICA QUE TENEMOS QUE TRABAJAR MUCHISIMO PARA QUE NUESTRO NIVEL DE ESCOLARIDAD DE 7.2 AÑOS MEJORE PARA LOGRAR INCREMENTAR EL INGRESO PERCAPITA ACTUAL DE \$8,296 Y PODER MEJORAR NUESTRO PUESTO 125 EN LA TABLA DE DESARROLLO HUMANO

OTRO ASPECTO MACROECONOMICO MUNDIAL QUE ESTA IMPACTANDO ENORMEMENTE HA SIDO LA DECISION DE LA FED DE IR SUBIENDO LAS TASAS DE INTERES PARA PODER CONTRARRESTAR LA INFLACION GENERADA POR LOS MILLONES DE MILLONES DE DOLARES QUE LA MAYORIA DE LOS PAISES INYECTARON A LAS ECONOMIAS PARA SUPLIR LA FALTA DE DEMANDA AGREGADA POR EL TEMA DEL COVID. LA INFLACION EN EL SALVADOR FUE DE 6.1 % EN EL 2021 Y DE 7.3 % EN EL 2022, POR LO QUE LA GRAN DEPENDENCIA DE NUESTRO PAIS DE LOS HIDROCARBUROS NOS ESTA PASANDO LA FACTURA.

EN CUANTO LAS TASAS DE INTERES BANCARIAS DEBEMOS INFORMAR QUE EL SISTEMA FINANCIERO LOCAL SE HA VISTO EN LA NECESIDAD DE INCREMENTAR LAS TASAS CASI AL MISMO RITMO QUE LA FED HA IDO ANUNCIANDO.

A MANERA DE RESUMIR LOS RESULTADOS DE NUESTRA EMPRESA SE PRESENTA LA SIGUIENTE TABLA QUE MUESTRA LOS RESULTADOS OBTENIDOS ESTE AÑO Y COMPARA CON LOS OBTENIDOS EL EJERCICIO ANTERIOR:

	2021	2022	Variación %
Ventas	\$ 41,288,626.36	\$ 52,844,893.13	28%
Costos de Venta	\$ 35,410,109.05	\$ 45,215,728.59	28%
Gastos de Operación	\$ 4,132,146.99	\$ 4,490,928.33	9%
Resultados de Operación	\$ 1,746,370.32	\$ 3,138,236.21	80%
Gastos no Operacionales	\$ 814,981.87	\$ 918,094.62	13%
Utilidad Antes de Impuestos	\$ 931,388.45	\$ 2,220,141.59	138%
Utilidad Neta	\$ 639,871.83	\$ 1,529,525.66	139%

ESTOS RESULTADOS SON FRUTO DE UN EXTENSO TRABAJO EN CADA UNA DE LAS DISTINTAS ÁREAS QUE COMPONEN A NUESTRA EMPRESA COMENZANDO DESDE UNA PROFESIONAL GESTIÓN DE NUESTRA CADENA DE SUMINISTROS, HASTA UNA EFICIENTE PLANTA PRODUCTIVA QUE SE MANTIENE A LA VANGUARDIA, CONTINUANDO CON IMPORTANTES INVERSIONES EN EL DEPARTAMENTO DE CALIDAD, TECNOLOGÍA Y OTROS PROYECTOS ESTRATÉGICOS. ES IMPORTANTE RECALCAR TAMBIEN, NUESTRA GESTIÓN EN EL ÁREA COMERCIAL ADONDE EL ACOMPAÑAMIENTO TÉCNICO DE NUESTROS ASESORES EN CAMPO LLEVA A QUE NUESTROS CLIENTES CREZCAN JUNTO A NOSOTROS. ESTOS RESULTADOS NOS ENTUSIASMAN DEBIDO A QUE SABEMOS QUE VAMOS POR EL CAMINO CORRECTO DEFINIDO NO POR NOSOTROS, PERO POR NUESTROS CLIENTES, QUIENES SON A LOS QUE NOS DEBEMOS SIEMPRE.

NO QUEREMOS FINALIZAR ESTA INTRODUCCION SIN ANTES AGRADECER A TODOS LOS COLABORADORES POR SU CONTINUO ESFUERZO EN UNA LABOR TITANICA DIARIA, A LOS

MIEMBROS DE LA JUNTA DIRECTIVA QUE CONTINUAN BRINDANDO SU INCONDICIONAL APOYO A SARAM Y A LOS GERENTES Y FUNCIONARIOS, QUE CON SU DEDICACION NOS LLEVÓ A TENER ESTOS LOGROS.

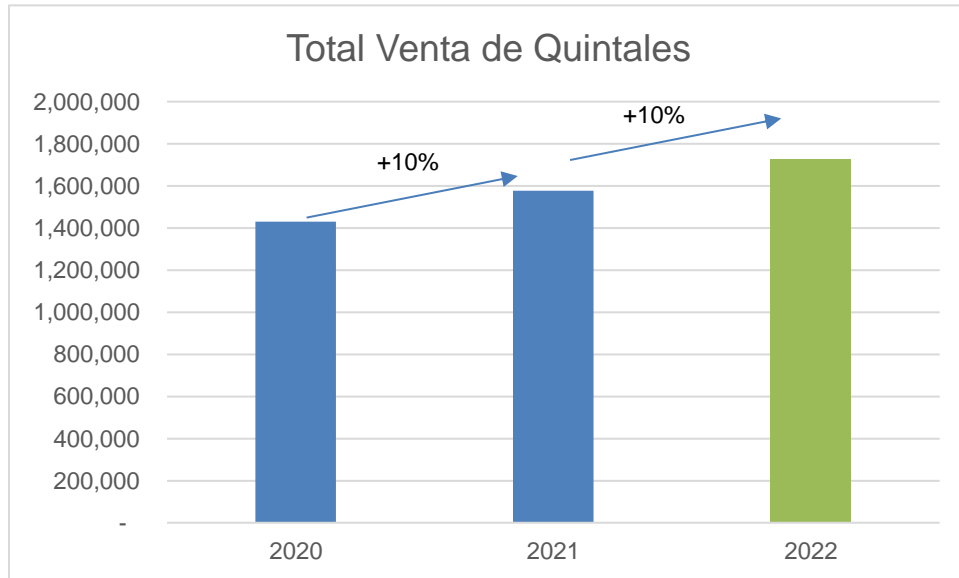
SEÑORES ACCIONISTAS, LES AGRADECERÍAMOS TENGAN A BIEN APROBAR EL INFORME ANUAL QUE ESTE DÍA HEMOS COMPARTIDO CON TODOS USTEDES, ASÍ COMO LOS BALANCES Y ESTADOS DE RESULTADOS QUE SERÁN PRESENTADOS POR EL AUDITOR EXTERNO, BENJAMÍN WILFRIDO NAVARRETE Y CÍA.; ASÍ COMO TAMBIÉN LA APROBACIÓN DE LOS ACTOS ADMINISTRATIVOS Y OPERATIVOS REALIZADOS POR LA JUNTA DIRECTIVA Y LA ADMINISTRACIÓN DURANTE EL PERÍODO DEL 1° DE ENERO AL 31 DE DICIEMBRE DEL 2022.

MUCHAS GRACIAS,

LIC. ROLANDO DUARTE SCHLAGETER

DEPARTAMENTO COMERCIAL

DEBIDO AL CONTINUO ACOMPAÑAMIENTO A NUESTROS CLIENTES, EL SOSTENIDO ÉXITO DE ESTOS, Y LA INNEGABLE CALIDAD DE NUESTROS ALIMENTOS BALANCEADOS, SARAM HA LOGRADO UN CRECIMIENTO SOSTENIBLE DESDE EL AÑO 2020. MOSTRANDO UN CRECIMIENTO ACELERADO, “DE DOBLE DÍGITO” AL 10% AÑO CONTRA AÑO.



NEGOCIO GRANJA PORCINA SAN JOSÉ



CONOCE CÓMO TENER:

**Cerdas Fuertes
Más Lechones
Mejores Cerdos de Engorde**

- 

La línea Topigs Norsvin, una de las mejores razas de genética en todo el mundo, reconocida para la obtención de una producción porcina rentable.

Próximamente Ple de Cría y Lechones disponibles a la venta en nuestra granja
- 1

FORTALEZAS

Capacidad Maternal: Menos mano de obra, mejor resultado de Lechones.

Calidad del Lechón: Mayor valor añadido, lechones más grandes y sanos.

Resultados de Engorde: Reducción de costos de alimentación, mayor rendimiento magro y calidad de canal.


- 2

LÍNEA HEMBRA | Cerdas TN70

Para granjas que desean superar los límites de productividad y rentabilidad.

PROLÍFICA - RESISTENTE - SOCIAL

Productividad Lechones

Capacidad Maternal

Resistencia

Eficiencia Engorde

Porcentaje Magro


- 3

LÍNEA MACHO - TN TRAXX

Finalizador cruzado que combina un alto rendimiento de peso y una canal bien conformada con un crecimiento mayor a la habitual comparado con machos Pietrain puros. (TT Traxx mantiene una buena capacidad de ingesta incluso a temperaturas elevadas, siendo también una elección excelente para la producción eficiente de carne magra en zonas con períodos de altas temperaturas).


- 4

GRANJAS RENTABLES

 - ★ 1 Lechón viable por celta por camada
 - ★ Mayor longevidad en cerdas
 - ★ Aumento de 75 gramos en la ganancia diaria y mejor calidad de canal.
 - ★ 35 Libras menos de concentrado en la fase de engorde.



LECHONES, HEMBRAS TN70 Y MACHOS
TODOS DE LA LÍNEA TOPIGS NORSVIN
COMBINADO CON CERDIMOR Y NUESTRA ASISTENCIA
TECNICA APOYAMOS
LA RENTABILIDAD DE TU GRANJA

Para más información y reservaciones de Ple de Cría
Ingeniero Douglas Oranda
douglas.grandeamor.com.sv
Cel. 7670 8505



ESTE NEGOCIO TIENE COMO FINALIDAD PRINCIPAL EL PROVEER UNA ALTA GENETICA (TOPIG DALLAN NORSVIN) AL ALCANCE DE NUESTROS CLIENTES DE GRANJAS PORCINAS, LA CUAL NO HA ESTADO FÁCILMENTE AL ALCANCE DE ELLOS.

MERCADEO

SE HA HECHO UN ESFUERZO POR INCREMENTAR LAS ACTIVIDADES DE MERCADEO TANTO OFFLINE COMO ONLINE. ABAJO LA DESCRIPCIÓN DE CADA UNO:

MARKETING OFFLINE

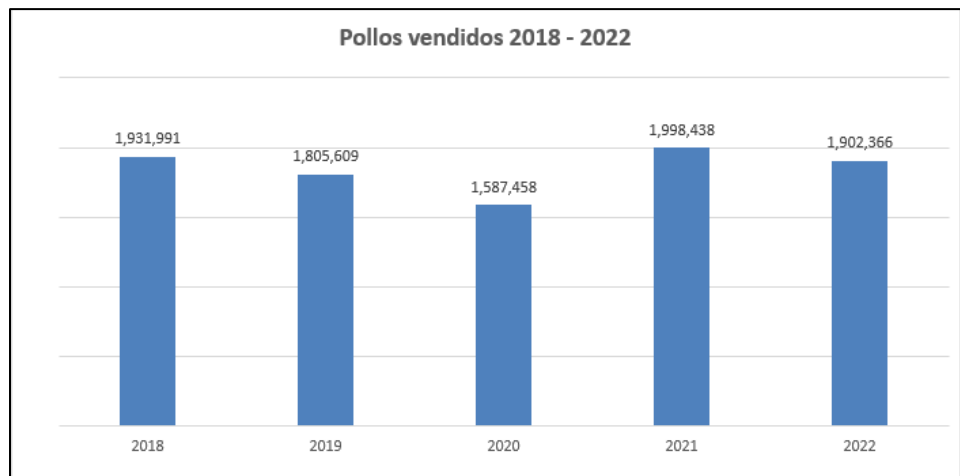
ESTRATEGIAS DE MERCADEO EN MEDIOS TRADICIONALES, UTILIZADOS EN LOS DIFERENTES CANALES DE VENTA, PARA PECUARIO Y MASCOTAS.

MARKETING ONLINE:

ESTRATEGIAS DE COMUNICACIÓN DE MARCA POR MEDIOS DIGITALES INSTITUCIONALES PARA PECUARIO Y MASCOTA.

AREA AGROPECUARIA

EL AÑO 2022 EL ÁREA AGROPECUARIA CONTINÚA CON BUENOS RESULTADOS, TANTO EN PRODUCCIÓN COMO EN VENTAS. ABAJO SE MUESTRA LA GRÁFICA HISTÓRICA DE VENTAS:



CADENA DE SUMINISTROS

LOGÍSTICA DE DISTRIBUCIÓN:

EL DEPARTAMENTO DE LOGÍSTICA LOGRÓ UN PROMEDIO DE CUMPLIMIENTO DE LA POLÍTICA DE DISTRIBUCIÓN EN EL 2022 FUE DE 95.67 % QUEDANDO ARRIBA DEL OBJETIVO DE 95%. EL DEPARTAMENTO TAMBIÉN APORTÓ A LA UTILIDAD DE SARAM UN TOTAL DE \$29,183.53 DURANTE EL AÑO 2022.

PRODUCCIÓN

LA PRODUCCIÓN DE 2022 CON RESPECTO A 2021 TUVO UN INCREMENTO GENERAL DEL 7.46%, SIENDO EL MES DE MARZO 2022 EL MES CON EL MAYOR VALOR HISTÓRICO DE PRODUCCIÓN TOTAL ALCANZADO CON 190,099.40 QQ. SE HA LOGRADO UNA ESTABILIZACIÓN IMPORTANTE EN TODAS LAS LÍNEAS, ADEMÁS DE LLEVAR UN CONSTANTE SEGUIMIENTO A LA EFICIENCIA DE CADA UNA DE ESTAS.

MANTENIMIENTO

EN EL ÁREA DE MANTENIMIENTO SE HA LOGRADO UNA EFECTIVA COORDINACIÓN ENTRE EL DEPARTAMENTO DE INGENIERÍA, PRODUCCIÓN Y CALIDAD, PARA MANTENER LOS EQUIPOS OPERANDO EFICIENTEMENTE PARA LOGRAR LOS ESTÁNDARES REQUERIDOS POR NUESTROS CLIENTES. SE CONTINÚA TRABAJANDO PARA IMPLEMENTAR MEJORAS QUE PERMITAN INCREMENTAR LA DISPONIBILIDAD DE LA MAQUINARIA.

INGENIERÍA

EN EL AÑO 2022 SE EJECUTARON UNA CANTIDAD DE PROYECTOS ESTRATÉGICOS PARA ASEGURAR EL BUEN DESEMPEÑO DE LA PLANTA Y LOGRAR QUE LA MISMA ESTÉ A LOS ALTOS ESTÁNDARES DEMANDADOS POR EL MERCADO SALVADOREÑO Y LA REGIÓN

ASEGURAMIENTO DE LA CALIDAD

PARA GARANTIZAR LA CALIDAD DE LOS PRODUCTOS EN EL AÑO 2022, SE TOMARON A DISPOSICIÓN NUEVAS FORMAS DE REALIZAR LOS ANÁLISIS Y ASÍ PODER LLEVAR UN MEJOR CONTROL EN LAS VARIABLES MÁS IMPORTANTES EN LA ELABORACIÓN DE PRODUCTOS, CON EL PRINCIPAL OBJETIVO SATISFACER LAS NECESIDADES QUE EL CLIENTE NECESITA.

ALGUNOS HITOS CLAVE DE DESARROLLO FUERON LOS SIGUIENTES:

- IMPLEMENTACIÓN DE PLATAFORMAS DIGITALES CON LA FINALIDAD DE TENER UNA MEJOR VISIÓN DE LA CALIDAD DE LAS MATERIAS PRIMAS Y PRODUCTOS TERMINADOS.
- ADQUISICIÓN DE NUEVAS CURVAS DE ANÁLISIS PARA REALIZAR LECTURAS CON MAYOR PRECISIÓN Y EXACTITUD.

GESTION DEL TALENTO HUMANO

DURANTE EL AÑO 2022 SE CONTINUARON TOMANDO MEDIDAS DE BIOSEGURIDAD PARA LA PROTECCIÓN DE NUESTROS EMPLEADOS ENTRE ALGUNAS ACTIVIDADES DESARROLLADAS:

- ✓ PERSONAL MEDICO (ENFERMERO CONTRATADO PARA EL SEGUIMIENTO DE LA SALUD DE TODOS LOS COLABORADORES
- ✓ DESINFECCIÓN PERIÓDICA DE INSTALACIONES
- ✓ PRUEBAS DE ANTÍGENOS GRATIS PARA LOS COLABORADORES EN CASO DE SOSPECHA DE COVID

ESTE AÑO SE RETOMARON LAS CHARLAS Y LAS CAPACITACIONES PRESENCIALES EN DIFERENTES AREAS DE LA EMPRESA VALORADAS EN UN TOTAL DE \$16,112.58, POR UN TOTAL DE 2,108 HORAS PARA TODOS LOS COLABORADORES.



ADEMÁS, SE REALIZARON LAS SIGUIENTES ACTIVIDADES

- CELEBRACIÓN DEL DÍA INTERNACIONAL DE LA MUJER (MARZO)
- CONMEMORACIÓN DEL DÍA DE LA MADRE CON OBSEQUIO A CADA MAMÁ MOR
- EVALUACIÓN DEL DESEMPEÑO EN LINEA EN CADA SEMESTRE (JUNIO, DICIEMBRE).
- EN OCTUBRE SE REALIZÓ CELEBRACIÓN DÍA DEL NIÑO UNA CAMPAÑA DE CONCIENTIZACIÓN DE PREVENCIÓN DEL CÁNCER DE SENO Y SE RIFARON ESTUDIOS DE ULTRASONOGRAFÍAS DE MAMAS
- CELEBRACIÓN DEL DÍA MUNDIAL DEL HUEVO
- QUINIELA MUNDIALISTA CON PREMIOS EN EFECTIVO



FELICIDADES MADRES MOR



"Muchas mujeres han hecho el bien, mas tú las sobrepasas a todas" Proverbios 31:29





SEGURIDAD Y SALUD OCUPACIONAL

ESTE AÑO SE TRABAJÓ EN FORTALECER EL SISTEMA DE SEGURIDAD Y SALUD OCUPACIONAL CON LAS SIGUIENTES ACTIVIDADES:

- CAPACITACIÓN MANEJO Y MANIPULACIÓN DE COMBUSTIBLES
- CAPACITACIÓN MANEJO DE GAS GLP
- CAPACITACIONES DE PRIMEROS AUXILIOS EN PLANTA MOR Y GRANJAS
- ACTUALIZACIÓN DE MATRIZ DE RIESGOS OCUPACIONALES
- ESTUDIOS DE HIGIENE Y SALUD OCUPACIONAL
- CAMPAÑA DE VACUNACIÓN CONTRA EL TETANOS CON EL ISSS
- CERTIFICACIÓN DE USO DE MONTACARGAS
- PRACTICA DE USO DE EXTINTORES
- CHARLAS IMPARTIDAS A TODO EL PERSONAL DE SARAM (PLANTA Y GRANJAS)



INFORMÁTICA

EN INFORMÁTICA SE DESARROLLARON SISTEMAS ENFOCADOS A LA AUTOMATIZACIÓN DE PROCESOS PRODUCTIVOS, PROCESOS DE CALIDAD, VENTAS Y ADMINISTRATIVOS. FUE NECESARIO MEJORAR LA INFRAESTRUCTURA DE RED Y SERVIDORES PARA PODER EJECUTAR ESTOS DESARROLLOS.

BUEN GOBIERNO CORPORATIVO

LA JUNTA DIRECTIVA SE MANTIENE DESDE EL AÑO 2021 CONTANDO CON 5 DIRECTORES EXTERNOS DE LOS 8 QUE COMPONEN LA MISMA.

LA DIRECTIVA HA SESIONADO UNA VEZ AL MES DE FORMA VIRTUAL REPORTANDO PUNTUALMENTE.

UNIDAD DE CUMPLIMIENTO

SARAM, S.A. DE C.V. CON EL FIEL COMPROMISO EN MITIGAR LOS RIESGOS DE LAVADO DE DINERO, SE UNE CADA AÑO A REDUCIR CUALQUIER IMPACTO NEGATIVO QUE PUEDA DAÑAR EL BUEN NOMBRE DE NUESTRA EMPRESA, DE SUS DIRECTIVOS Y ACCIONISTAS; PARA ELLO DA CUMPLIMIENTO A LOS LINEAMIENTOS ESTABLECIDOS EN LAS NORMATIVAS NACIONALES E INTERNACIONAL EN PREVENCIÓN DE BLANQUEO DE CAPITALES.

CON EL PROPÓSITO DE FORTALECER LOS MECANISMOS DE PREVENCIÓN, CONTROL Y MITIGACIÓN DE RIESGOS DE LAVADO DE DINERO, Y ASÍ EVITAR QUE LA EMPRESA SEA UTILIZADA COMO UN MEDIO PARA LA REALIZACIÓN DE OPERACIONES ILÍCITAS; SE DESARROLLARON DIFERENTES ACTIVIDADES DURANTE EL PERIODO DEL 01 DE ENERO AL 31 DE DICIEMBRE DEL AÑO 2022, ENTRE LAS CUALES SE DESTACAN:

- SE DIO RESPUESTA, EN TIEMPO Y EN FORMA, A TODO REQUERIMIENTO DE INFORMACIÓN SOLICITADO POR LAS DIFERENTES INSTITUCIONES QUE POSEEN DICHA FACULTAD, DE ACUERDO A LO ESTABLECIDO A LA NORMATIVA NACIONAL.
- A LA UNIDAD DE INVESTIGACIÓN FINANCIERA SE REMITIERON LOS REPORTES DE TRANSACCIONES REGULADAS QUE CUMPLEN CON EL UMBRAL ESTABLECIDO EN EL ART. 9 DE LA LEY CONTRA EL LAVADO DE DINERO Y ACTIVOS, SEGÚN EL SIGUIENTE DETALLE:

ENTRE LOS RETOS PARA EL AÑO 2023, SE ENCUENTRA FORTALECER SISTEMÁTICAMENTE LOS CONTROLES INTERNOS Y PROCESOS ESTABLECIDOS EN MATERIA DE PREVENCIÓN, ASÍ COMO LA ACTUALIZACIÓN DE UN SISTEMA DE MONITOREO SIEMPRE DESDE LA PERSPECTIVA DEL ENFOQUE BASADO EN RIESGOS DE LAVADO DE DINERO; TODO ELLO DE ACUERDO A LAS NUEVAS EXIGENCIAS NORMATIVAS NACIONALES Y A EXIGENCIAS DERIVADAS DE LA SITUACIÓN ACTUAL DE DELINCUENCIA, CORRUPCIÓN Y FACTORES ECONÓMICOS A NIVEL MUNDIAL.

SEGUIMIENTO DE PERMISOS DE FUNCIONAMIENTO

POR MEDIO DE LA UNIDAD DE CUMPLIMIENTO DURANTE EL AÑO 2022 SE PRESENTARON INFORMES Y SE GESTIONARON PERMISOS ANTE DIVERSAS INSTITUCIONES GUBERNAMENTALES TALES COMO: MARN, ANDA, SIGET, MINEC, MTPS, MINSAL, MAG, ENTRE OTRAS; CON ELLO SE BUSCA QUE LA EMPRESA CUMPLA CON LOS REQUERIMIENTOS LEGALES DE FUNCIONAMIENTO A NIVEL NACIONAL. ASIMISMO, DURANTE EL AÑO 2022 SE OBTUVO NUEVAMENTE EL CERTIFICADO DE BUENAS PRÁCTICAS DE MANUFACTURA, UN LOGRO SIGNIFICATIVO Y CON ELLO SE CONFIRMA EL COMPROMISO DE LA EMPRESA CON SUS CLIENTES.

CONCIENCIA SOCIAL EMPRESARIAL

- COMO PARTE DE LA CONCIENCIA SOCIAL EMPRESARIAL EN EL TEMA MEDIOAMBIENTAL; ESTE AÑO SE COMENZÓ CON EL PROYECTO DE MEDICIÓN DE LA HUELLA DE CARBONO QUE SE PLANEA FINALIZAR EN EL AÑO 2023 Y BUSCAR ACCIONES ESTRATÉGICAS QUE APORTEN BENEFICIOS PARA EL ECOSISTEMA.

- CONTINUAMOS APOYANDO EL PROGRAMA **CORAZONES VOLUNTARIOS** CONFORMADO POR COLABORADORES DE SARAM INTERESADOS EN EL BIENESTAR DE LOS MAS NECESITADOS ESPECIALMENTE LAS NECESIDADES DE ALGUNOS COLABORADORES ORGANIZANDO ACTIVIDADES EN ASILOS Y COMEDORES DE CARIDAD.

CORAZONES VOLUNTARIOS



GESTIÓN FINANCIERA

A CONTINUACIÓN, SE PRESENTA UN RESUMEN DE LOS ESTADOS FINANCIEROS DE LA EMPRESA ADEMÁS DE LOS PRINCIPALES INDICADORES FINANCIEROS. SE ANEXAN LOS ESTADOS FINANCIEROS DEL AÑO 2022, DEBIDAMENTE AUDITADOS. SOLICITAMOS AMABLEMENTE A NUESTROS ACCIONISTAS SU APROBACIÓN.

	2021	2022	Variación \$	Variación %
ACTIVOS	\$ 22,848,527.13	\$ 24,489,222.79	\$ 1,640,695.66	7%
Activo Corriente	\$ 12,160,784.52	\$ 13,835,693.28	\$ 1,674,908.76	14%
Activo No Corriente	\$ 10,687,742.61	\$ 10,653,529.51	-\$ 34,213.10	0%
PASIVO	\$ 15,883,152.50	\$ 16,716,090.87	\$ 832,938.37	5%
Pasivo Corriente	\$ 10,288,437.36	\$ 8,833,237.83	-\$ 1,455,199.53	-14%
Pasivo no Corriente	\$ 5,594,715.14	\$ 7,882,853.04	\$ 2,288,137.90	41%
PATRIMONIO	\$ 6,965,374.36	\$ 7,773,131.92	\$ 807,757.56	12%
TOTAL PASIVO Y PATRIMONIO	\$ 22,848,526.86	\$ 24,489,222.79	\$ 1,640,695.93	7%

	2021	2022	Variación \$	Variación %
Ventas	\$ 41,288,626.36	\$ 52,844,893.13	\$ 11,556,266.77	28%
Costos de Venta	\$ 35,410,109.05	\$ 45,215,728.59	\$ 9,805,619.54	28%
Gastos de Operación	\$ 4,132,146.99	\$ 4,490,928.33	\$ 358,781.34	9%
Resultados de Operación	\$ 1,746,370.32	\$ 3,138,236.21	\$ 1,391,865.89	80%
Gastos no Operacionales	\$ 814,981.87	\$ 918,094.62	\$ 103,112.75	13%
Utilidad Antes de Impuestos	\$ 931,388.45	\$ 2,220,141.59	\$ 1,288,753.14	138%
Utilidad Neta	\$ 639,871.83	\$ 1,529,525.66	\$ 889,653.83	139%

	2021	2022
Utilidad Neta/Patrimonio	9.19%	19.68%
Utilidad Neta/Activos	2.80%	6.25%
Utilidad Neta/Ingresos de Operación	1.55%	2.89%
Pasivo/Patrimonio	2.28	2.15
Pasivo/Activo	0.70	0.68

A la Junta Directiva y
A los Accionistas de
SARAM, S.A. DE C.V.

DICTAMEN DE LOS AUDITORES INDEPENDIENTES

Opinión

Hemos auditado los estados financieros de la sociedad **SARAM, S. A. de C.V.**, los cuales comprenden el Estado de Situación Financiera al 31 de diciembre de 2022 y 2021, Estado de Resultados Integral, Estado de Cambios en el Patrimonio y Estado de Flujos de Efectivo, correspondientes a los años que terminaron en esas fechas, así como las notas a los estados financieros y un resumen de las políticas contables significativas.

En nuestra opinión, los estados financieros antes mencionados presentan razonablemente, en todos los aspectos significativos, la situación financiera de **SARAM, S. A. de C. V.** al 31 de diciembre de 2022 y 2021, así como sus resultados y sus flujos de efectivo correspondientes a los años que terminaron en dichas fechas, de conformidad con las Normas Internacionales de Información Financiera (NIIF).

Bases para la Opinión

Hemos realizado la auditoría de acuerdo a Normas Internacionales de Auditoría (NIA). Nuestra responsabilidad bajo esta norma se describe con más detalle en la sección de responsabilidades del auditor para la auditoría de los estados financieros de nuestro informe. Somos independientes de la sociedad **SARAM, S.A. de C.V.** de acuerdo con las disposiciones del Código de Ética para Contadores Públicos emitidas por el Consejo de Normas Internacionales de Ética (IESBA), y hemos cumplido con nuestras responsabilidades éticas en conformidad con estos requisitos.

Consideramos que la evidencia de auditoría que hemos obtenido es suficiente para proporcionar una base razonable para nuestra opinión.

Énfasis

Sin modificar nuestra opinión llamamos la atención que en nota No. 8 a los estados financieros al 31 de diciembre de 2020 se informó que SARAM, S.A. DE C.V. reconoció que sus inversiones accionarias que posee en la sociedad Elsys Cake, S. A. de C.V., por razones atribuibles a la situación generada por la COVID 19, sufrieron un deterioro de \$299,714.00. La administración de la sociedad SARAM, S.A. DE C.V. adoptó la política de reconocer dicho deterioro en un periodo de cuatro años. En el estado de resultados del ejercicio económico de 2020 informamos que se amortizo la primera cuarta parte por la suma de \$ 74,928.50. En el presente ejercicio se aplicó la tercera cuarta parte de amortización de la operación relacionada.

Negocio en Marcha

Los Estados financieros de la Compañía han sido preparados utilizando las bases contables de negocio en marcha. El uso de estas bases contables es apropiado a menos que la administración tenga la intención de liquidar la Compañía o detener las operaciones o no tiene otra alternativa realista más que hacerlo. Como parte de nuestra auditoría de los estados financieros, hemos concluido que el uso de las bases contables de negocio en marcha por parte de la administración, en la preparación de los Estados Financieros de la compañía es apropiado.



La administración no ha identificado una incertidumbre material que pueda dar lugar a una duda significativa sobre la capacidad de la entidad de continuar como un negocio en marcha, y por consiguiente no se revela en los estados financieros. Con base a nuestra auditoria de los estados financieros, tampoco hemos identificado dicha incertidumbre material. Sin embargo, ni la administración ni el auditor pueden garantizar la capacidad de la compañía de seguir como negocio en marcha

Responsabilidades de la administración y los encargados de gobierno en relación con los estados financieros

La administración es responsable de la preparación y presentación razonable de los estados financieros adjuntos de conformidad con las Normas Internacionales de Información Financiera (NIIF), así como del control interno que la administración de la entidad considere necesario para permitir la preparación de estados financieros libres de errores importantes debido a fraude o error.

En la preparación de los estados financieros, la administración es responsable de evaluar la capacidad de la entidad para continuar como un negocio en marcha, revelando, según corresponda, los asuntos relacionados, salvo que la administración se proponga liquidar la empresa o cesar sus operaciones, o no tenga otra alternativa más realista que hacerlo. Los encargados del gobierno son responsables de supervisar el proceso de presentación de los informes financieros de la Sociedad.

Responsabilidades del auditor para la auditoría de los estados financieros

Nuestros objetivos son obtener una seguridad razonable acerca de si los estados financieros como un todo están libres de errores materiales, ya sea por fraude o por error, y emitir nuestra opinión. Seguridad razonable es un alto nivel de seguridad, pero no es garantía de que una auditoría realizada de acuerdo con Normas Internacionales de Auditoría (NIA), siempre va a detectar errores materiales cuando existan. Equivocaciones pueden surgir por fraude o error y se considera material si, individualmente o en conjunto, puede esperarse razonablemente que influyan en las decisiones económicas de los usuarios, tomadas sobre la base de los estados financieros.

Benjamín Wilfrido Navarrete y Compañía
Inscripción N° 1089
Auditores Externos

Lic. Juan Benjamín Navarrete
Inscripción N° 745
Socio



San Salvador, 27 de Febrero de 2023


SARAM, S.A. DE C.V.
EMPRESA SALVADOREÑA
ESTADO DE SITUACION FINANCIERA AL 31 DE DICIEMBRE DE 2022 Y 2021
EXPRESADO EN DOLARES DE LOS ESTADOS UNIDOS DE AMERICA

ACTIVOS		2022	2021
ACTIVO CORRIENTE			
Efectivo y Equivalentes al Efectivo	Nota 3	2,307,857.77	3,994,179.47
Inversiones Financieras a Corto Plazo	Nota 8	1,363,307.39	245,663.99
Deudores Comerciales y Otras Cuentas por Cobrar	Nota 4	2,410,159.24	2,134,200.91
Inventarios	Nota 5	7,375,347.67	5,534,505.19
Pagos Anticipados	Nota 6	379,021.21	252,234.96
		<u>13,835,693.28</u>	<u>12,160,784.52</u>
ACTIVO NO CORRIENTE			
Propiedad, Planta y Equipo (neto)	Nota 7	10,389,067.50	10,039,388.06
Activo Biológico	Nota 7	27,124.33	14,161.70
Intangibles	Nota 7	7,663.30	8,853.51
Proyectos en Proceso	Nota 9	229,674.38	625,339.34
		<u>10,653,529.51</u>	<u>10,687,742.61</u>
TOTAL ACTIVO		<u><u>24,489,222.79</u></u>	<u><u>22,848,527.13</u></u>
CUENTAS DE RESULTADO DEUDORAS			
Compras de futuros		\$ 4,959,660.66	3,614,981.06
PASIVOS			
PASIVO CORRIENTE			
Deudas Financieras a Corto Plazo	Nota 10	6,524,320.82	8,526,394.63
Deudas Comerciales y Otras Cuentas por Pagar a Corto Plazo	Nota 11	1,360,661.55	1,246,208.34
Beneficios a Empleados a Corto Plazo		48,200.72	45,492.33
Impuestos por Pagar		899,871.41	470,158.73
Dividendos por Pagar		183.33	183.33
		<u>8,833,237.83</u>	<u>10,288,437.36</u>
PASIVO NO CORRIENTE			
Deudas Financieras a Largo Plazo	Nota 10	7,708,137.63	5,420,000.00
Provisiones y Otros Pasivos a Largo Plazo	Nota 12	174,715.41	174,715.41
		<u>7,882,853.04</u>	<u>5,594,715.41</u>
		<u>16,716,090.87</u>	<u>15,883,152.77</u>
PATRIMONIO			
Capital Social	Nota 13	3,150,000.00	3,150,000.00
Reservas		630,000.00	630,000.00
Resultados Acumulados		2,147,598.34	2,229,494.61
Resultados del Ejercicio		1,529,525.66	639,871.83
Ajustes y Efectos por Valuación y Cambio de Valor		316,007.92	316,007.92
		<u>7,773,131.92</u>	<u>6,965,374.36</u>
TOTAL PASIVO Y PATRIMONIO		<u><u>24,489,222.79</u></u>	<u><u>22,848,527.13</u></u>
CUENTAS DE ORDEN ACREEDORAS			
Compras de futuros		\$ 4,959,660.66	3,614,981.06


Lic. Rolando Arturo Duarte Schlager
Representante Legal

SARAM, S.A. DE C.V.




Lic. Daisy Yanira Pérez de Sandoval
Contador General




Benjamin Wilfrido Navarrete y Cia
Auditor Externo


SARAM, S.A. DE C.V.
 Empresa Salvadoreña
 ESTADO DE RESULTADO INTEGRAL
 POR LOS EJERCICIOS FINALIZADOS AL 31 DE DICIEMBRE DE 2022 Y 2021
 (Expresado en dólares de los Estados Unidos de America)

INGRESOS		2022		2021
Ventas	Nota 14	52,844,893.13		41,288,626.36
Costo de Venta	Nota 14	45,215,728.59		35,410,109.05
Utilidad bruta		7,629,164.54		5,878,517.31
GASTOS DE OPERACION	Nota 15			
Administracion		237,097.79		238,177.55
Gerencia Financiera		273,540.05		265,048.97
Auditoria Interna		95,070.16		88,916.41
Gerencia Ventas y Mercadeo		1,702,979.23		1,628,216.32
Division Avicola		278,283.91		225,463.48
Direccion		1,108,126.93		966,615.49
Cadena de Suministros		795,830.26		719,708.77
		4,490,928.33		4,132,146.99
Utilidad de operación		3,138,236.21		1,746,370.32
GASTOS NO OPERACIONALES				
Financieros		824,759.68		732,594.38
Otros Gastos no operacionales		93,334.94		82,387.49
Utilidad antes de impuesto sobre la renta y reserva		2,220,141.59		931,388.45
RESERVA LEGAL		-		-
Utilidad antes de impuesto		2,220,141.59		931,388.45
IMPUESTO SOBRE LA RENTA		690,615.93		291,516.62
Utilidad distribuible		1,529,525.66		639,871.83


 Lic. Rolando Arturo Duarte Schnageter
 Representante Legal
SARAM, S.A. DE C.V.


 Lic. Daisy Yanira Pérez de Sandoval
 Contador General
CONTADOR
DAISY YANIRA PEREZ DE SANDOVAL
INSCRIPCIÓN No. 4118
CVPCPA
REPÚBLICA DE EL SALVADOR




 Benjamin Wilfrido Navarrete y Cia
 Auditores Externos




SARAM, S.A. DE C.V.
 Empresa Salvadoreña


ESTADO DE CAMBIOS EN EL PATRIMONIO
POR LOS EJERCICIOS FINALIZADOS AL 31 DE DICIEMBRE DE 2022 Y 2021
 (Expresado en dólares de los Estados Unidos de América)

	Capital Social	Reserva Legal	Utilidades (Perdidas) de Ejercicios Anteiores	Utilidad del Ejercicio	Ajustes y Efectos por Valuación y Cambio de Valor	Total
Saldo al 31 de Diciembre de 2020	\$ 3,150,000.00	\$ 630,000.00	\$ 2,122,995.86	\$ 762,748.75	\$ 316,007.92	\$ 6,981,752.53
Traslado a Utilidades Acumuladas			\$ 762,748.75	\$ (762,748.75)		\$ -
Distribución de Utilidades			\$ (656,250.00)			\$ (656,250.00)
Reserva Legal 2021		\$ -				\$ -
Utilidad Distribuible del Ejercicio			\$ 639,871.83			\$ 639,871.83
Saldo al 31 de Diciembre de 2021	\$ 3,150,000.00	\$ 630,000.00	\$ 2,229,494.61	\$ 639,871.83	\$ 316,007.92	\$ 6,965,374.36
Traslado a Utilidades Acumuladas			\$ 639,871.83	\$ (639,871.83)		\$ -
Distribución de Utilidades			\$ (721,875.00)			\$ (721,875.00)
Ajuste por pago de ISR			\$ 106.90			\$ 106.90
Reserva Legal 2022		\$ -				\$ -
Utilidad Distribuible del Ejercicio			\$ 1,529,525.66			\$ 1,529,525.66
Saldo al 31 de Diciembre de 2022	\$ 3,150,000.00	\$ 630,000.00	\$ 2,147,598.34	\$ 1,529,525.66	\$ 316,007.92	\$ 7,773,131.92


 Lic. Rolando Arturo Duarte Schlageter
 Representante Legal
SARAM, S.A. DE C.V.


 Lic. Daisy Yanira Pérez de Sandoval
 Contador General
CONTADOR
 DAISY YANIRA PEREZ DE SANDOVAL
 INSCRIPCIÓN No. 4118
 CVPCPA
 REPÚBLICA DE EL SALVADOR



 INSCRIPCIÓN No. 745
 CVPCPA
 REPÚBLICA DE EL SALVADOR
 AUDITOR JUAN BENJAMÍN NAVARRETE GONZÁLEZ



 INSCRIPCIÓN No. 1089
 CVPCPA
 REPÚBLICA DE EL SALVADOR
 AUDITORES BENJAMÍN WILFRIDO NAVARRETE Y CIA


Benjamín Wilfrido Navarrete y Cia
 Auditores Externos

SARAM, S.A. DE C.V.
Empresa Salvadoreña
ESTADO DE FLUJOS DE EFECTIVO AL 31 DE DICIEMBRE DE 2022 Y 2021
(Expresado en Dólares de los Estados Unidos de Norte America)

	<u>2022</u>	<u>2021</u>
Efectivo Generado por la operación para el período		
Utilidad Neta	\$ 1,529,525.66	\$ 639,871.83
Partidas aplicadas a resultados que no afectaron Recursos		
Depreciación y Amortizaciones	\$ 315,040.66	\$ 662,460.67
Reserva Legal	\$ -	\$ -
Ajuste para conciliar la Utilidad de Operación del Ejercicio con el efectivo provisto por actividades de operación:		
Deudores Comerciales y Otras Cuentas por Cobrar	\$ (275,958.33)	\$ 194,905.00
Inventarios	\$ (1,840,842.48)	\$ (469,241.97)
Pagos Anticipados	\$ (126,786.25)	\$ 24,892.25
Activos Intangibles	\$ -	\$ -
Otros Activos	\$ -	\$ -
Obligaciones por Pagar a Corto Plazo	\$ (2,002,073.81)	\$ 4,132,445.46
Deudas Comerciales y otras cuentas por pagar a Corto Plazo	\$ 114,453.21	\$ (1,307,352.43)
Beneficios a los Empleados a Corto Plazo	\$ 2,708.39	\$ 6,453.79
Provisiones y Otros Pasivos a Largo Plazo	\$ -	\$ -
Impuestos por Pagar	\$ 429,712.68	\$ (138,469.49)
Dividendos por Pagar	\$ -	\$ -
EFFECTIVO GENERADO EN ACTIVIDADES DE OPERACIÓN	\$ (1,854,220.27)	\$ 3,745,965.10
EFFECTIVO USADO EN ACTIVIDADES DE INVERSIÓN		
(Aumento) Disminución en Bienes Inmuebles	\$ (181,448.82)	\$ (346,529.32)
(Aumento) Disminución en Bienes Muebles	\$ (495,043.70)	\$ (339,454.53)
(Aumento) Disminución Construcciones en Proceso	\$ 395,664.96	\$ 25,713.04
(Aumento) Disminución en Inversiones financieras L.P.	\$ -	\$ -
(Aumento) Disminución en Inversiones financieras C.P.	\$ (1,117,643.40)	\$ 75,442.18
(Aumento) Disminución Ajuste a Utilidades	\$ -	\$ -
EFFECTIVO APLICADO EN ACTIVIDADES DE INVERSIÓN	\$ (1,398,470.96)	\$ (584,828.63)
EFFECTIVO EN ACTIVIDADES DE FINANCIAMIENTO		
Deudas Financieras a Largo Plazo	\$ 2,288,137.63	\$ 225,000.00
Ajuste por pago de ISR	\$ 106.90	\$ -
Distribución de Utilidades	\$ (721,875.00)	\$ (656,250.00)
TOTAL EFFECTIVO ACTIVIDADES DE FINANCIAMIENTO	\$ 1,566,369.53	\$ (431,250.00)
AUMENTO (DISMINUCIÓN) EN EL EFECTIVO	\$ (1,686,321.70)	\$ 2,729,886.47
EFFECTIVO AL INICIO DEL AÑO	\$ 3,994,179.47	\$ 1,264,292.99
EFFECTIVO AL FINAL DEL AÑO	\$ 2,307,857.77	\$ 3,994,179.47


 Lic. Belando Arturo Duarte Schlageter
 Representante Legal


 Benjamin Wilfrido Navarrete y Cia
 Auditores Externos


 SARAM, S.A. DE C.V.
 INSCRIPCIÓN No. 745 CVP CPA
 AUDITOR-JUAN BENJAMÍN NAVARRETE Y CIA
 REPÚBLICA DE EL SALVADOR


 Lic. Daisy Yanira Pérez de Sandoval
 Contador General


 INSCRIPCIÓN No. 1089 CVP CPA
 AUDITORES BENJAMÍN NAVARRETE Y CIA
 REPÚBLICA DE EL SALVADOR

CONTADOR
DAISY YANIRA PEREZ DE SANDOVAL
 INSCRIPCIÓN No. 4118
 CVP CPA
 REPÚBLICA DE EL SALVADOR



SARAM, S.A. DE C.V.

KM 27 1/2 CARRETERA A SONSONATE,
LOURDES COLÓN, LA LIBERTAD,
EL SALVADOR

PBX: (503)2346-4800

FAX: (503)2346-4802

WWW.MOR.COM.SV

ALIMENTOS MOR

