




SARAM, S.A. DE C.V.
BALANCE COMPARATIVO
NIT 0614-291064-002-6
(Expresado en Dolares Americanos)

	ENERO 2023	ENERO 2022	DIFERENCIA
ACTIVO			
ACTIVO CORRIENTE			
1101 Efectivo y Equivalentes al Efectivo	\$23,479,170.36	\$23,071,088.34	(\$408,082.02)
1102 Inversiones Financieras a Corto Plazo	\$12,815,464.68	\$12,419,794.60	(\$395,670.08)
1103 Deudores Comerciales	\$1,232,831.18	\$2,929,626.02	\$1,696,794.84
1104 Inventarios	\$556,444.34	\$238,800.94	(\$317,643.40)
1105 Pagos Anticipados	\$1,903,761.97	\$2,353,527.54	\$449,765.57
ACTIVO NO CORRIENTE	\$8,718,149.16	\$6,449,733.21	(\$2,268,415.95)
1201 Propiedad, Planta y Equipo	\$404,278.03	\$448,106.89	\$43,828.86
1202 Depreciación Acumulada	\$10,663,705.68	\$10,651,293.74	(\$12,411.94)
1203 Activos Intangibles	\$18,426,386.10	\$17,680,229.41	(\$746,156.69)
1208 Construcciones en proceso	(\$8,041,089.18)	(\$7,665,350.14)	\$375,739.04
	\$7,376.63	\$8,106.75	\$730.12
	\$271,032.13	\$628,307.72	\$357,275.59
TOTAL ACTIVO	\$23,479,170.36	\$23,071,088.34	(\$408,082.02)
PASIVO			
PASIVO CORRIENTE			
2101 Deudas Financieras a Corto Plazo	\$15,401,264.50	\$16,019,892.75	\$618,628.25
2102 Deudas Comerciales y otras Cuentas por Pagar a Corto Plazo	\$9,919,421.46	\$10,628,277.34	\$708,855.88
2104 Beneficios a empleados a corto plazo	\$8,150,308.41	\$8,719,571.83	(\$569,263.42)
2105 Impuestos por Pagar	\$1,501,552.16	\$1,498,507.74	\$3,044.42
2106 Dividendos por Pagar	\$62,738.46	\$66,389.24	(\$3,650.78)
PASIVO NO CORRIENTE	\$204,639.10	\$343,625.20	(\$138,986.10)
2201 Deudas Financieras a Largo Plazo	\$183.33	\$183.33	0.0
2204 Provisiones y Otros Pasivos a Largo Plazo	\$5,481,843.04	\$5,391,615.41	(\$90,227.63)
	\$5,307,127.63	\$5,216,900.00	\$90,227.63
	\$174,715.41	\$174,715.41	0.0
PATRIMONIO	\$8,077,905.86	\$7,051,195.59	(\$1,026,710.27)
PATRIMONIO			
3101 Capital Social	\$8,077,905.86	\$7,051,195.59	(\$1,026,710.27)
3104 Reservas	\$3,150,000.00	\$3,150,000.00	0.0
3105 Resultados Acumulados	\$630,000.00	\$630,000.00	0.0
3106 Resultados del Ejercicio	\$3,677,124.00	\$2,869,366.44	\$807,757.56
3108 Ajuste y Efecto por Valuacion	\$304,773.94	\$85,821.23	\$218,952.71
	\$316,007.92	\$316,007.92	0.0
TOTAL PASIVO Y PATRIMONIO	\$23,479,170.36	\$23,071,088.34	(\$408,082.02)

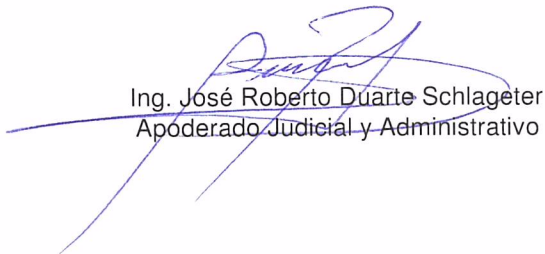

 Ing. José Roberto Duarte Schlageter
 Apoderado Judicial y Administrativo



 Lic. Daisy Yanira Pérez de Sandoval
 Contador General



SARAM, S.A. DE C.V.
Empresa Salvadoreña
ESTADO DE RESULTADO INTEGRAL
Por Los Ejercicios Finalizados al 31 Enero 2023 Y Diciembre de 2022
(Expresado en Dolares de Los Estados Unidos de America)

	2023	2022
INGRESOS		
Ventas	4,658,942.89	52,844,893.13
Costo de Venta	3,917,506.47	45,215,728.59
Utilidad bruta	<u>741,436.42</u>	<u>7,629,164.54</u>
GASTOS DE OPERACION		
Administracion	17,950.49	237,097.79
Gerencia Financiera	21,913.31	273,540.05
Auditoria Interna	6,669.10	95,070.16
Gerencia Ventas y Mercadeo	144,631.78	1,702,979.23
Division Avicola	20,723.36	278,283.91
Direccion	84,199.30	1,108,126.93
Cadena de Suministros	60,466.96	795,830.26
	<u>356,554.30</u>	<u>4,490,928.33</u>
Utilidad de operación	384,882.12	3,138,236.21
GASTOS NO OPERACIONALES		
Financieros	72,307.43	824,759.68
Otros Gastos no operacionales	7,800.75	93,334.94
Utilidad antes de impuesto sobre la renta y reserva	<u>304,773.94</u>	<u>2,220,141.59</u>
RESERVA LEGAL		
Utilidad neta	<u>304,773.94</u>	<u>2,220,141.59</u>
IMPUESTO SOBRE LA RENTA		
Utilidad Distribuible	<u>304,773.94</u>	<u>1,529,525.66</u>


Ing. José Roberto Duarte Schlageter
Apoderado Judicial y Administrativo


Lic. Daisy Yanira Pérez de Sandoval
Contador General

SARAM, S.A. DE C.V.