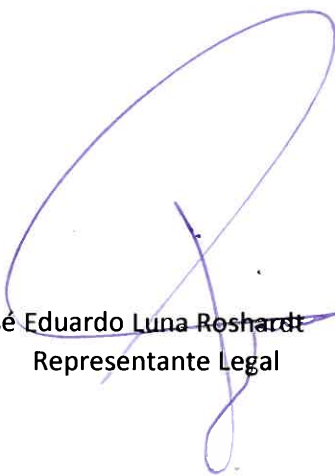



<b>BANCO CUSCATLAN DE EL SALVADOR, S.A.</b>		
<b>BALANCE GENERAL AL 30 DE NOVIEMBRE DE 2022 y 2021</b>		
<b>(Expresado en Miles de US\$)</b>		
	<b>2022</b>	<b>2021</b>
Caja y bancos	526,609.0	609,457.1
Reportos y otras operaciones bursátiles	0.0	9,797.0
Inversiones financieras netas	471,890.6	413,284.3
Cartera de préstamos neta	2,680,551.6	2,468,325.7
Bienes recibidos en pago netos	862.6	1,056.2
Inversiones accionarias	31,820.6	31,645.7
Diversos	59,000.8	70,665.7
Activo fijo neto	110,306.3	113,131.1
<b>TOTAL ACTIVO</b>	<b>3,881,041.5</b>	<b>3,717,362.8</b>
Depósitos de clientes	2,919,387.0	2,784,486.6
Préstamo del Banco de Desarrollo de El Salvador	23,203.0	116.4
Préstamos de otros bancos	232,290.3	229,901.5
Título de emisión propia	160,459.5	152,812.4
Diversos	22,792.0	25,643.1
Otros pasivos	100,996.5	103,468.9
<b>TOTAL PASIVO</b>	<b>3,459,128.3</b>	<b>3,296,428.9</b>
Capital social pagado	204,701.8	204,701.8
Utilidades y reservas acumuladas	170,536.1	177,833.7
Utilidad del presente ejercicio	46,675.3	38,398.4
<b>TOTAL PATRIMONIO</b>	<b>421,913.2</b>	<b>420,933.9</b>
<b>TOTAL PASIVO Y PATRIMONIO</b>	<b>3,881,041.5</b>	<b>3,717,362.8</b>

Firmados por:



José Eduardo Luna Roshardt  
Representante Legal



Gerardo Emilio Kuri Nosthas  
Director de Finanzas



Ricardo Ernesto Mejía Reinoza  
Contador




<b>BANCO CUSCATLAN DE EL SALVADOR, S.A.</b>		
<b>Estados de Resultados del 1 de enero al 30 de Noviembre de 2022 y 2021</b>		
<b>(Expresado en Miles de US\$)</b>		
	<b>2022</b>	<b>2021</b>
Intereses por préstamos	220,867.0	207,645.0
Comisiones y otros ingresos por préstamos	6,214.3	5,910.0
Ingresos por inversiones, reportos y otros	29,070.3	24,488.6
Intereses sobre depósitos	4,012.9	1,904.8
Operaciones en monedas extranjera	1,437.1	1,120.4
Otros servicios y contingencias	17,194.0	15,273.7
<b>Costos de operación</b>	<b>77,557.1</b>	<b>71,159.8</b>
<b>Reserva de saneamiento</b>	<b>47,881.4</b>	<b>58,485.2</b>
<b>Utilidad Bruta</b>	<b>153,357.1</b>	<b>126,697.5</b>
Gastos de funcionarios y empleados	59,067.2	54,031.5
Gastos generales	41,326.5	37,635.7
Depreciaciones y amortizaciones	14,245.6	14,327.0
<b>Utilidad de Operación</b>	<b>38,717.8</b>	<b>20,703.3</b>
Otros ingresos	29,674.3	35,461.3
Otros egresos	(1,699.4)	(1,565.0)
<b>Utilidad antes de Impuesto</b>	<b>66,692.7</b>	<b>54,599.6</b>
Impuesto sobre la renta	(20,017.4)	(16,201.2)
<b>Utilidad Neta</b>	<b>46,675.3</b>	<b>38,398.4</b>

Firmados por:



José Eduardo Luna Roshardt  
Representante Legal



Gerardo Emilio Kuri Nosthas  
Director de Finanzas



Ricardo Ernesto Mejía Reinosza  
Contador

