



BANCO DE AMERICA CENTRAL, S.A.
Balance General
Al 31 de octubre de 2022
(Expresado en dólares de los Estados Unidos de América US\$)

ACTIVO		PASIVO	
Activos de intermediación :			
Fondos disponibles	462,105,889.10	Depósitos	2,420,678,432.71
Inversiones financieras	374,898,851.03	Préstamos	183,001,277.81
Préstamos (neto)	<u>2,207,425,359.59</u>	Obligaciones a la vista	30,375,592.91
Total activos de intermediación	<u>3,044,430,099.72</u>	Titulos de emisión propia	<u>110,763,431.48</u>
Otros activos			
Bienes recibidos en pago o adjudicados(neto)	670,571.55	Total pasivos de intermediación	<u>2,744,818,734.91</u>
Existencias	274,017.15	Otros pasivos	
Gastos pagados por anticipados y cargos diferidos	10,479,472.00	Cuentas por pagar	16,478,394.38
Cuentas por cobrar	<u>6,936,289.18</u>	Retenciones	1,063,253.97
Total otros activos	<u>18,360,349.88</u>	Provisiones	10,418,790.72
Activo fijo			
No depreciables	8,845,303.56	Créditos diferidos	<u>8,210,029.50</u>
Depreciables(neto)	20,912,109.46	Total otros pasivos	<u>36,170,468.57</u>
Amortizables	<u>4,737,141.07</u>	TOTAL PASIVO	
Total activo fijo	<u>34,494,554.09</u>	<u>2,780,989,203.48</u>	
Total Activo			
<u>3,097,285,003.69</u>		PATRIMONIO	
CONTINGENCIAS DEBITO			
Cartas de crédito	30,890,068.04	Capital social pagado	161,000,436.00
Contingencias por avales y fianzas	<u>104,357,607.57</u>	Reservas de capital	40,250,109.00
Total contingencias al débito	<u>135,247,675.61</u>	Resultados ejercicios anteriores	57,990,257.92
Total Activo y Contingencias			
<u>3,232,532,679.30</u>		Utilidades del presente ejercicio	34,826,180.12
CONTINGENCIAS CREDITO			
		Utilidades no distribuibles	21,591,325.30
		Provisiones Riesgo Pais	<u>548,867.17</u>
		Total Capital	<u>316,207,175.51</u>
		Total Pasivos y Capital	
		<u>3,097,196,378.99</u>	
		CONTINGENCIAS CREDITO	
		Obligaciones por cartas de crédito	28,740,757.84
		Contingencias por avales y fianzas	<u>106,595,542.47</u>
		Total contingencias al crédito	<u>135,336,300.31</u>
		Total Pasivo, Capital y Contingencias	
		<u>3,232,532,679.30</u>	


Raúl Luis Fernando González Paz
Presidente



Jose Roberto Ramirez Velasco
Contador General



Gerardo Armando Ruiz Munguia
Vicepresidente-Senior



BANCO DE AMERICA CENTRAL, S.A.
Estado de Resultados
Del 1 de enero al 31 de octubre de 2022
(Expresado en dólares de los Estados Unidos de América US\$)

Ingresos de Operación :	213,762,352.85
Intereses de préstamos	165,087,992.18
Comisiones y otros ingresos de préstamos	17,724,941.06
Intereses de inversiones	13,501,753.47
Utilidad en venta títulos valores	46,142.71
Reportos y operaciones bursátiles	-
Intereses sobre depósitos en BCR	1,088,143.18
Operaciones en moneda extranjera	3,481,573.02
Otros servicios y contingencias	12,831,807.23
Menos	
Costos de Operación :	51,988,108.49
Intereses y otros costos de depósitos	37,338,094.49
Intereses sobre préstamos	6,910,211.75
Intereses sobre emisión de obligaciones	4,996,129.88
Pérdida por venta de títulos valores	41,143.68
Operaciones en moneda extranjera	359,936.89
Otros servicios y contingencias	2,342,591.80
Reserva de saneamiento	34,434,786.97
Utilidad antes de gastos	127,339,457.39
Gastos de operación :	94,153,039.37
De funcionarios y empleados	33,542,135.92
Generales	54,262,988.78
Depreciaciones y amortizaciones	6,347,914.67
Utilidad de operación	33,186,418.02
Otros ingresos y gastos :	12,589,949.37
Otros ingresos	14,619,326.62
Otros gastos	(2,029,377.25)
Utilidad antes de impuesto y reservas	45,776,367.39
Reserva legal	
Utilidades no distribuibles	
Utilidad antes de impuesto	45,776,367.39
Impuestos sobre la Renta	(10,950,187.27)
Contribucion Especial por Ley	-
Utilidad Neta	34,826,180.12


Raúl Luis Fernando Gonzalez Paz
Presidente


Gerardo Armando Ruiz Munguía
Vicepresidente-Senior


Jose Roberto Ramirez Velasco
Contador General

