




SARAM, S.A. DE C.V.
BALANCE COMPARATIVO
NIT 0614-291064-002-6
(Expresado en Dolares Americanos)

	OCTUBRE 2022	OCTUBRE 2021	DIFERENCIA
ACTIVO			
ACTIVO CORRIENTE			
1101 Efectivo y Equivalentes al Efectivo	\$23,018,781.13	\$22,965,570.02	(\$53,211.11)
1102 Inversiones Financieras a Corto Plazo	\$12,394,930.21	\$12,223,637.52	(\$171,292.69)
1103 Deudores Comerciales	\$2,258,110.73	\$1,761,846.69	(\$496,264.04)
1104 Inventarios	\$177,033.49	\$259,390.09	\$82,356.60
1105 Pagos Anticipados	\$2,347,640.72	\$2,317,334.35	(\$30,306.37)
ACTIVO NO CORRIENTE			
1201 Propiedad, Planta y Equipo	\$7,050,503.53	\$6,257,358.30	(\$793,145.23)
1202 Depreciación Acumulada	\$561,641.74	\$1,627,708.09	\$1,066,066.35
1203 Activos Intangibles	\$10,623,850.92	\$10,741,932.50	\$118,081.58
1208 Construcciones en proceso	\$17,856,656.30	\$17,634,152.15	(\$222,504.15)
	(\$7,982,485.07)	(\$7,574,475.02)	\$408,010.05
	\$1,873.14	\$15,149.24	\$13,276.10
	\$747,806.55	\$667,106.13	(\$80,700.42)
TOTAL ACTIVO	\$23,018,781.13	\$22,965,570.02	(\$53,211.11)
PASIVO			
PASIVO CORRIENTE			
2101 Deudas Financieras a Corto Plazo	\$15,043,299.70	\$15,655,733.51	\$612,433.81
2102 Deudas Comerciales y otras Cuentas por Pagar a Corto Plazo	\$9,651,684.29	\$10,061,018.10	\$409,333.81
2104 Beneficios a empleados a corto plazo	\$7,365,238.20	\$8,739,032.67	(\$1,373,794.47)
2105 Impuestos por Pagar	\$1,946,619.88	\$1,061,340.41	\$885,279.47
2106 Dividendos por Pagar	\$176,244.49	\$150,865.14	\$25,379.35
	\$163,398.39	\$109,596.55	\$53,801.84
	\$183.33	\$183.33	0.0
PASIVO NO CORRIENTE			
2201 Deudas Financieras a Largo Plazo	\$5,391,615.41	\$5,594,715.41	\$203,100.00
2204 Provisiones y Otros Pasivos a Largo Plazo	\$5,216,900.00	\$5,420,000.00	(\$203,100.00)
	\$174,715.41	\$174,715.41	0.0
PATRIMONIO			
PATRIMONIO			
3101 Capital Social	\$7,975,481.43	\$7,309,836.51	(\$665,644.92)
3104 Reservas	\$7,975,481.43	\$7,309,836.51	(\$665,644.92)
3105 Resultados Acumulados	\$3,150,000.00	\$3,150,000.00	0.0
3106 Resultados del Ejercicio	\$630,000.00	\$630,000.00	0.0
3108 Ajuste y Efecto por Valuación	\$2,147,598.34	\$2,229,494.61	(\$81,896.27)
	\$1,731,875.17	\$984,333.98	\$747,541.19
	\$316,007.92	\$316,007.92	0.0
TOTAL PASIVO Y PATRIMONIO	\$23,018,781.13	\$22,965,570.02	(\$53,211.11)


Ing. José Roberto Duarte Schlageter
Apoderado Judicial y Administrativo


Lic. Daisy Yanira Pérez de Sandoval
Contador General

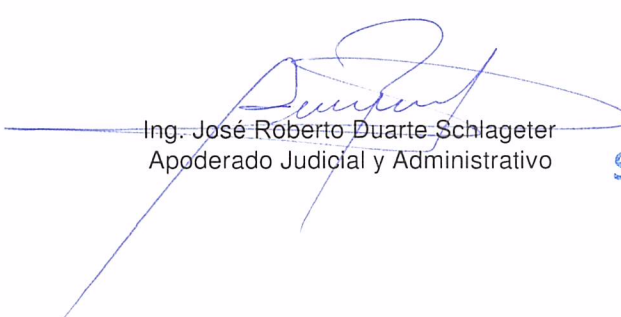


SARAM, S.A. DE C.V.
Empresa Salvadoreña


ESTADO DE RESULTADO INTEGRAL

Por Los Ejercicios Finalizados al 31 Octubre 2022 Y Diciembre de 2021 (Expresado en
Dolares de Los Estados Unidos de America)

	2022	2021
INGRESOS		
Ventas	42,764,728.85	41,288,626.36
Costo de Venta	36,778,074.50	35,410,109.05
Utilidad bruta	<u>5,986,654.35</u>	<u>5,878,517.31</u>
GASTOS DE OPERACION		
Administracion	187,824.93	238,177.55
Gerencia Financiera	215,734.71	265,048.97
Auditoria Interna	74,844.87	88,916.41
Gerencia Ventas y Mercadeo	1,384,869.99	1,628,216.32
Division Avicola	206,827.13	225,463.48
Direccion	799,338.43	966,615.49
Cadena de Suministros	638,912.39	719,708.77
	<u>3,508,352.45</u>	<u>4,132,146.99</u>
Utilidad de operación	2,478,301.90	1,746,370.32
GASTOS NO OPERACIONALES		
Financieros	670,638.90	732,594.38
Otros Gastos no operacionales	75,787.83	82,387.49
Utilidad antes de impuesto sobre la renta y reserva	<u>1,731,875.17</u>	<u>931,388.45</u>
RESERVA LEGAL	-	-
Utilidad neta	<u>1,731,875.17</u>	<u>931,388.45</u>
IMPUESTO SOBRE LA RENTA	-	291,516.62
Utilidad Distribuible	<u><u>1,731,875.17</u></u>	<u><u>639,871.83</u></u>


Ing. José Roberto Duarte Schlageter
Apoderado Judicial y Administrativo

SARAM, S.A. DE C.V.


Lic. Daisy Yanira Pérez de Sandoval
Contador General