

## BALANCE DE SITUACION AL 31 DE OCTUBRE DE 2022

Emisión : 01/11/2022 15:08:11

(EN DOLARES)

Página : 1 de 2

CONBASIT


ACTIVOS			353,737,612.57
ACTIVOS DE INTERMEDIACION		336,929,850.19	
FONDOS DISPONIBLES	50,071,720.90		
INVERSIONES FINANCIERAS	1,598,235.26		
PRESTAMOS	285,259,894.03		
OTROS ACTIVOS		5,079,404.15	
BIENES RECIBIDOS EN PAGO O ADJUDICADOS	205,238.92		
EXISTENCIAS	14,257.07		
GASTOS PAGADOS POR ANTICIPADO Y CARGOS DIFERIDOS	1,827,426.72		
CUENTAS POR COBRAR	1,370,881.44		
DERECHOS Y PARTICIPACIONES	1,661,600.00		
ACTIVO FIJO		11,728,358.23	
NO DEPRECIABLES	9,122,447.14		
DEPRECIABLES	766,359.19		
AMORTIZABLES	1,839,551.90		
		<b>TOTAL CUENTAS DEUDORAS</b>	<b>353,737,612.57</b>
PASIVOS			305,096,947.72
PASIVOS DE INTERMEDIACION		295,900,430.17	
DEPOSITOS	231,735,169.15		
PRESTAMOS	59,895,786.03		
TITULOS DE EMISION PROPIA	4,269,474.99		
OTROS PASIVOS		9,196,517.55	
CUENTAS POR PAGAR	7,729,615.12		
RETENCIONES	108,514.71		
PROVISIONES	1,235,024.74		
CREDITOS DIFERIDOS	123,362.98		
PATRIMONIO			48,640,664.85
PATRIMONIO		46,961,085.73	
CAPITAL SOCIAL	15,457,088.14		
APORTES DE CAPITAL PENDIENTES DE FORMALIZAR	2,176.86		
RESERVAS DE CAPITAL	25,937,875.98		
RESULTADOS POR APLICAR	5,563,944.75		
RESULTADOS DEL PRESENTE EJERCICIO			
PATRIMONIO RESTRINGIDO		1,679,579.12	
UTILIDADES NO DISTRIBUIBLES	1,470,340.20		
DONACIONES	4,000.00		
PROVISIONES	205,238.92		
		<b>TOTAL CUENTAS ACREEDORAS</b>	<b>353,737,612.57</b>
		<b>TOTAL CUENTAS DE ORDEN</b>	<b>145,162,392.27</b>
INFORMACION FINANCIERA			130,172,633.57
DERECHOS Y OBLIGACIONES POR CREDITOS			74,103,984.03

BALANCE DE SITUACION AL 31 DE OCTUBRE DE 2022

Emisión : 01/11/2022 15:08:11  
CONBASIT

(EN DOLARES)


FONDOS EN ADMINISTRACION	100,019.68	
FONDOS DE GARANTIA	1,440,974.86	
INTERESES SOBRE PRESTAMOS DE DUDOSA RECUPERACION	223,241.72	
CARTERA DE PRESTAMOS DE DUDOSA RECUPERACION	54,302,759.23	
SALDOS A CARGO DE DEUDORES	1,654.05	
EXISTENCIAS EN LA BOVEDA		14,989,758.70
ACTIVOS CASTIGADOS	14,989,758.70	
INFORMACION FINANCIERA POR CONTRA		130,172,633.57
EXISTENCIAS EN LA BOVEDA POR CONTRA		14,989,758.70
<b>TOTAL CUENTAS DE ORDEN POR CONTRA</b>		<b>145,162,392.27</b>



Presidente




Gerente Financiero

Contador



OFICINA CENTRAL

Multi Inversiones Banco Cooperativo

Emisión :  
01/11/2022 15:09:36

ESTADO DE RESULTADOS DEL 01 DE ENERO AL 31 DE OCTUBRE DEL 2022

Página : 1 de 1


CONESTRES2		(EN DOLARES)	
<b>COSTOS</b>	16,876,208.75	<b>INGRESOS</b>	32,571,673.32
COSTOS DE OPERACIONES DE INTERMEDIACION	16,282,540.04	INGRESOS DE OPERACIONES DE INTERMEDIACION	29,986,696.42
CAPTACION DE RECURSOS	12,375,510.77	CARTERA DE PRESTAMOS	28,927,529.09
SANEAMIENTO DE ACTIVOS DE INTERMEDIACION	3,408,999.04	CARTERA DE INVERSIONES	68,054.44
CASTIGOS DE ACTIVOS DE INTERMEDIACION	498,030.23	INTERESES SOBRE DEPOSITOS	991,112.89
COSTOS DE OTRAS OPERACIONES	593,668.71	INGRESOS DE OTRAS OPERACIONES	152,396.43
PRESTACION DE SERVICIOS	502,924.56	SERVICIOS FINANCIEROS	152,396.43
SANEAMIENTOS	90,744.15	INGRESOS NO OPERACIONALES	2,432,580.47
<b>GASTOS</b>	10,131,519.82	INGRESOS DE EJERCICIOS ANTERIORES	2,232,950.92
GASTOS DE OPERACION	7,473,365.06	UTILIDAD EN VENTA DE ACTIVOS	41,520.48
GASTOS DE FUNCIONARIOS Y EMPLEADOS	3,639,470.06	DIVIDENDOS	148,000.00
GASTOS GENERALES	3,584,168.72	OTROS	10,109.07
DEPRECIACIONES Y AMORTIZACIONES	249,726.28		
GASTOS NO OPERACIONALES	347,292.88		
GASTOS DE EJERCICIOS ANTERIORES	90.49		
OTROS	347,202.39		
IMPUESTOS DIRECTOS	2,310,861.88		
IMPUESTO SOBRE LA RENTA	2,310,861.88		
Total Costos y Gastos:	27,007,728.57		
Utilidad del Presente Ejercicio	DESPUES DE IMPUESTO	5,563,944.75	
<b>TOTAL</b>	<b>32,571,673.32</b>	<b>TOTAL</b>	<b>32,571,673.32</b>

  
Presidente



  
Gerente Financiera



  
Contador

