




SARAM, S.A. DE C.V.  
BALANCE COMPARATIVO  
NIT 0614-291064-002-6  
(Expresado en Dolares Americanos)

	SEPTIEMBRE 2022	SEPTIEMBRE 2021	DIFERENCIA
<b>ACTIVO</b>			
<b>ACTIVO CORRIENTE</b>			
1101 Efectivo y Equivalentes al Efectivo	\$23,321,709.51	\$21,582,879.33	(\$1,738,830.18)
1102 Inversiones Financieras a Corto Plazo	\$12,702,861.43	\$10,847,098.74	(\$1,855,762.69)
1103 Deudores Comerciales	\$1,216,558.31	\$1,296,810.32	\$80,252.01
1104 Inventarios	\$183,896.54	\$266,253.14	\$82,356.60
1105 Pagos Anticipados	\$2,119,505.17	\$2,164,715.48	\$45,210.31
<b>ACTIVO NO CORRIENTE</b>			
1201 Propiedad, Planta y Equipo	\$8,684,582.83	\$5,431,331.49	(\$3,253,251.34)
1202 Depreciación Acumulada	\$498,318.58	\$1,687,988.31	\$1,189,669.73
1203 Activos Intangibles	\$10,618,848.08	\$10,735,780.59	\$116,932.51
1208 Construcciones en proceso	\$17,863,455.18	(\$7,519,155.86)	(\$546,869.64)
	\$2,274.41	\$15,882.92	\$436,892.35
	\$709,166.70	\$922,467.99	\$13,608.51
<b>TOTAL ACTIVO</b>	<b>\$23,321,709.51</b>	<b>\$21,582,879.33</b>	<b>\$213,301.29</b>
			<b>(\$1,738,830.18)</b>
<b>PASIVO</b>			
<b>PASIVO CORRIENTE</b>			
2101 Deudas Financieras a Corto Plazo	\$15,614,881.03	\$14,279,162.00	(\$1,335,719.03)
2102 Deudas Comerciales y otras Cuentas por Pagar a Corto Plazo	\$10,223,265.62	\$8,684,446.59	(\$1,538,819.03)
2104 Beneficios a empleados a corto plazo	\$8,175,957.43	\$7,239,613.78	\$936,343.65
2105 Impuestos por Pagar	\$1,599,156.90	\$1,094,825.85	\$504,331.05
2106 Dividendos por Pagar	\$146,947.71	\$127,373.83	\$19,573.88
<b>PASIVO NO CORRIENTE</b>			
2201 Deudas Financieras a Largo Plazo	\$301,020.25	\$222,449.80	\$78,570.45
2204 Provisiones y Otros Pasivos a Largo Plazo	\$183.33	\$183.33	0.0
	\$5,391,615.41	\$5,594,715.41	\$203,100.00
	\$5,216,900.00	\$5,420,000.00	(\$203,100.00)
	\$174,715.41	\$174,715.41	0.0
<b>PATRIMONIO</b>			
<b>PATRIMONIO</b>			
3101 Capital Social	\$7,706,828.48	\$7,303,717.33	(\$403,111.15)
3104 Reservas	\$7,706,828.48	\$7,303,717.33	(\$403,111.15)
3105 Resultados Acumulados	\$3,150,000.00	\$3,150,000.00	0.0
3106 Resultados del Ejercicio	\$630,000.00	\$630,000.00	0.0
3108 Ajuste y Efecto por Valuación	\$2,147,598.34	\$2,229,494.61	(\$81,896.27)
	\$1,463,222.22	\$978,214.80	\$485,007.42
	\$316,007.92	\$316,007.92	0.0
<b>TOTAL PASIVO Y PATRIMONIO</b>	<b>\$23,321,709.51</b>	<b>\$21,582,879.33</b>	<b>(\$1,738,830.18)</b>

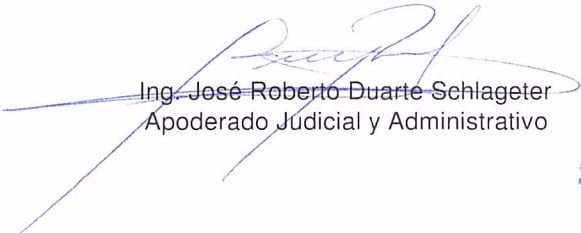
  
Ing. José Roberto Duarte Schiageter  
Apoderado Judicial y Administrativo


  
Lic. Daisy Yanira Pérez de Sandoval  
Contador General



SARAM, S.A. DE C.V.  
Empresa Salvadoreña  
ESTADO DE RESULTADO INTEGRAL  
Por Los Ejercicios Finalizados al 30 Septiembre 2022 Y Diciembre de 2021  
(Expresado en Dolares de Los Estados Unidos de America)

	2022	2021
INGRESOS		
Ventas	38,321,424.66	41,288,626.36
Costo de Venta	33,037,280.53	35,410,109.05
Utilidad bruta	<u>5,284,144.13</u>	<u>5,878,517.31</u>
GASTOS DE OPERACION		
Administracion	167,817.79	238,177.55
Gerencia Financiera	192,659.51	265,048.97
Auditoria Interna	67,033.48	88,916.41
Gerencia Ventas y Mercadeo	1,247,103.15	1,628,216.32
Division Avicola	183,936.83	225,463.48
Direccion	710,338.04	966,615.49
Cadena de Suministros	572,277.93	719,708.77
	<u>3,141,166.73</u>	<u>4,132,146.99</u>
Utilidad de operación	2,142,977.40	1,746,370.32
GASTOS NO OPERACIONALES		
Financieros	610,643.10	732,594.38
Otros Gastos no operacionales	69,112.08	82,387.49
Utilidad antes de impuesto sobre la renta y reserva	<u>1,463,222.22</u>	<u>931,388.45</u>
RESERVA LEGAL	-	-
Utilidad neta	<u>1,463,222.22</u>	<u>931,388.45</u>
IMPUESTO SOBRE LA RENTA	-	291,516.62
Utilidad Distribuible	<u><u>1,463,222.22</u></u>	<u><u>639,871.83</u></u>

  
Ing. José Roberto Duarte Schlageter  
Apoderado Judicial y Administrativo

  
Lic. Daisy Yanira Pérez de Sandoval  
Contador General

SARAM, S.A. DE C.V.