

## BALANCE DE SITUACION AL 30 DE SEPTIEMBRE DE 2022

Emisión : 03/10/2022 11:15:59

(EN DOLARES)

CONBASIT

ACTIVOS		357,581,105.75
ACTIVOS DE INTERMEDIACION		341,165,840.37
FONDOS DISPONIBLES	56,519,179.82	
INVERSIONES FINANCIERAS	567,601.52	
PRESTAMOS	284,079,059.03	
OTROS ACTIVOS		4,875,437.27
BIENES RECIBIDOS EN PAGO O ADJUDICADOS	205,238.92	
EXISTENCIAS	20,201.81	
GASTOS PAGADOS POR ANTICIPADO Y CARGOS DIFERIDOS	1,782,986.39	
CUENTAS POR COBRAR	1,205,410.15	
DERECHOS Y PARTICIPACIONES	1,661,600.00	
ACTIVO FIJO		11,539,828.11
NO DEPRECIABLES	9,110,301.48	
DEPRECIABLES	775,700.24	
AMORTIZABLES	1,653,826.39	
	<b>TOTAL CUENTAS DEUDORAS</b>	<b>357,581,105.75</b>
PASIVOS		309,491,288.89
PASIVOS DE INTERMEDIACION		300,095,068.89
DEPOSITOS	231,579,710.00	
PRESTAMOS	60,841,436.14	
TITULOS DE EMISION PROPIA	7,673,922.75	
OTROS PASIVOS		9,396,220.00
CUENTAS POR PAGAR	8,021,159.66	
RETENCIONES	128,643.73	
PROVISIONES	1,121,636.94	
CREDITOS DIFERIDOS	124,779.67	
PATRIMONIO		48,089,816.86
PATRIMONIO		46,410,237.74
CAPITAL SOCIAL	15,457,087.03	
APORTES DE CAPITAL PENDIENTES DE FORMALIZAR	2,177.97	
RESERVAS DE CAPITAL	25,937,875.98	
RESULTADOS POR APLICAR	5,013,086.76	
RESULTADOS DEL PRESENTE EJERCICIO		
PATRIMONIO RESTRINGIDO		1,679,579.12
UTILIDADES NO DISTRIBUIBLES	1,470,340.20	
DONACIONES	4,000.00	
PROVISIONES	205,238.92	
	<b>TOTAL CUENTAS ACREEDORAS</b>	<b>357,581,105.75</b>
	<b>TOTAL CUENTAS DE ORDEN</b>	<b>146,050,611.06</b>
INFORMACION FINANCIERA		130,342,897.16
DERECHOS Y OBLIGACIONES POR CREDITOS	74,103,984.03	


BALANCE DE SITUACION AL 30 DE SEPTIEMBRE DE 2022

Emisión : 03/10/2022 11:15:59

(EN DOLARES)

CONBASIT

FONDOS EN ADMINISTRACION	100,019.68	
FONDOS DE GARANTIA	1,610,204.86	
INTERESES SOBRE PRESTAMOS DE DUDOSA RECUPERACION	224,275.31	
CARTERA DE PRESTAMOS DE DUDOSA RECUPERACION	54,302,759.23	
SALDOS A CARGO DE DEUDORES	1,654.05	
EXISTENCIAS EN LA BOVEDA		14,707,713.90
ACTIVOS CASTIGADOS	14,707,713.90	
INFORMACION FINANCIERA POR CONTRA		130,342,897.16
EXISTENCIAS EN LA BOVEDA POR CONTRA		14,707,713.90
<b>TOTAL CUENTAS DE ORDEN POR CONTRA</b>		<b>145,050,611.06</b>




Presidente





Gerente financiero





Contador





OFICINA CENTRAL

Multi Inversiones Banco Cooperativo

Emisión :  
03/10/2022 11:16:34


ESTADO DE RESULTADOS DEL 01 DE ENERO AL 30 DE SEPTIEMBRE DEL 2022

Página : 1 de 1

CONESTRES2

(EN DOLARES)


COSTOS		15,022,798.11	INGRESOS		29,192,379.58
COSTOS DE OPERACIONES DE INTERMEDIACION		14,478,092.90	INGRESOS DE OPERACIONES DE INTERMEDIACION		26,969,238.06
CAPTACION DE RECURSOS		11,111,210.20	CARTERA DE PRESTAMOS		26,070,221.76
SANEAMIENTO DE ACTIVOS DE INTERMEDIACION		2,934,924.95	CARTERA DE INVERSIONES		56,432.05
CASTIGOS DE ACTIVOS DE INTERMEDIACION		431,957.75	INTERESES SOBRE DEPOSITOS		842,584.25
COSTOS DE OTRAS OPERACIONES		544,705.21	INGRESOS DE OTRAS OPERACIONES		139,923.80
PRESTACION DE SERVICIOS		463,130.41	SERVICIOS FINANCIEROS		139,923.80
SANEAMIENTOS		81,574.80	INGRESOS NO OPERACIONALES		2,083,217.72
<b>GASTOS</b>		<b>9,156,484.71</b>	INGRESOS DE EJERCICIOS ANTERIORES		<b>1,884,522.45</b>
GASTOS DE OPERACION		6,705,151.09	UTILIDAD EN VENTA DE ACTIVOS		41,520.48
GASTOS DE FUNCIONARIOS Y EMPLEADOS		3,214,354.40	DIVIDENDOS		148,000.00
GASTOS GENERALES		3,264,782.51	OTROS		9,174.79
DEPRECIACIONES Y AMORTIZACIONES		226,014.18			
GASTOS NO OPERACIONALES		315,038.40			
GASTOS DE EJERCICIOS ANTERIORES		90.49			
OTROS		314,947.91			
IMPUESTOS DIRECTOS		2,136,295.22			
IMPUESTO SOBRE LA RENTA		2,136,295.22			
	Total Costos y Gastos:	24,179,282.82			
Utilidad del Presente Ejercicio	DESPUES DE IMPUESTO	5,013,096.76			
	<b>TOTAL</b>	<b>29,192,379.58</b>		<b>TOTAL</b>	<b>29,192,379.58</b>

  
Presidente



  
Gerente Financiero



  
Contador

