

DISTRIBUIDORA DE ELECTRICIDAD DEL SUR, S.A. DE C.V.
(Subsidiaria de EPM Latam, S.A.)
(La Libertad, República de El Salvador)

Estado Separado de Situación Financiera

Al 30 de junio de 2022 y 2021

(Cifras en dólares de los Estados Unidos de América)

	<u>2022</u>	<u>2021</u>
	US\$	US\$
<u>Activo</u>		
Activo corriente:		
Efectivo y equivalentes de efectivo	\$ 15,892,989	\$ 5,167,392
Otros activos financieros	101,694	1,997,674
Remanente de impuesto sobre la renta	4,202,873	-
Deudores comerciales y otras cuentas por cobrar	56,423,424	49,250,539
Inventarios	7,819,095	4,454,772
Otros activos	1,774,597	1,243,477
Total activo corriente	86,214,672	62,113,855
Activo no corriente:		
Otros activos financieros	528,006	528,006
Deudores comerciales y otras cuentas por cobrar	541,688	769,430
Inversiones en subsidiarias	359,999	359,999
Propiedades, planta y equipo, neto	103,952,405	98,027,300
Activos intangibles, netos	3,946,425	4,703,685
Activos por derechos de uso, neto	7,236,481	7,809,343
Total activo no corriente	116,565,004	112,197,762
Total activo	\$ 202,779,676	\$ 174,311,617
<u>Pasivo y Patrimonio</u>		
Pasivo corriente:		
Créditos y préstamos	10,364,380	5,710,677
Cuentas por pagar a proveedores de energía	41,694,767	34,205,508
Acreedores y otras cuentas por pagar	12,452,340	9,481,074
Dividendos por pagar	13,393,227	785,511
Pasivo por beneficios a empleados	1,816,685	1,580,784
Impuesto sobre la renta por pagar	2,771,156	-
Impuestos contribuciones y tasas por pagar	2,256,458	1,936,925
Pasivos por arrendamientos	824,955	792,106
Provisiones	871,496	752,567
Ingresos diferidos	1,414,291	1,213,097
Total pasivo corriente	87,859,755	56,458,250
Pasivo no corriente:		
Créditos y préstamos	42,375,000	46,738,782
Pasivos por arrendamientos	7,121,735	7,583,121
Pasivo por beneficios a empleados	7,070,700	7,574,834
Pasivo por impuesto diferido, neto	18,198,284	15,649,313
Ingresos diferidos	3,041,520	3,181,032
Otras cuentas por pagar	41,700	28,835
Total pasivo no corriente	77,848,939	80,755,918
Total pasivo	165,708,694	137,214,168

Continúa...


DISTRIBUIDORA DE ELECTRICIDAD DEL SUR, S.A. DE C.V.
(Subsidiaria de EPM Latam, S.A.)
(La Libertad, República de El Salvador)

Estado Separado de Situación Financiera

Al 30 de junio de 2022 y 2021

(Cifras en dólares de los Estados Unidos de América)

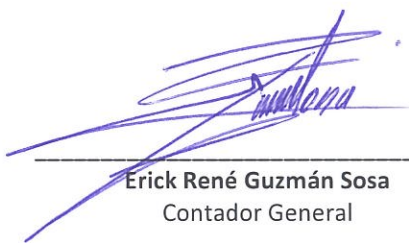
	<u>2022</u>	<u>2021</u>
	US\$	US\$
Patrimonio		
Capital social	12,282,292	12,282,292
Otros componentes del patrimonio	(1,127,770)	(1,509,759)
Reservar legal	7,018,453	7,018,453
Utilidades retenidas	18,898,007	19,306,463
Total patrimonio	<u>37,070,982</u>	<u>37,097,449</u>
Total pasivo y patrimonio	<u>\$ 202,779,676</u>	<u>\$ 174,311,617</u>



Carolina Alexandra Quintero Gil
Presidenta Ejecutiva



Carlos Eduardo Alvarado Ramírez
Gerente de Finanzas



Erick René Guzmán Sosa
Contador General



Este estado financiero ha sido preparado para propósitos locales y las cifras arriba mostradas están conforme con los registros auxiliares de la Compañía.

DISTRIBUIDORA DE ELECTRICIDAD DEL SUR, S.A. DE C.V.**(Subsidiaria de EPM Latam, S.A.)**


(La Libertad, República de El Salvador)

Estado Separado de Resultados y Otros Resultados Integrales

Del 1 de enero al 30 de Junio de 2022 y 2021

(Cifras en dólares de los Estados Unidos de América)


	<u>2022</u> US\$	<u>2021</u> US\$
Ingresos		
Servicios por distribución de energía	\$ 171,276,755	\$ 133,914,265
Otros ingresos operacionales	3,546,119	3,349,625
Total ingresos operacionales	174,822,875	137,263,890
Costos y gastos de operación:		
Compra de energía	135,871,008	99,670,344
Depreciación	2,829,904	2,836,087
Amortización de intangibles	623,932	680,253
Amortización de activos por derecho de uso	473,317	469,690
Gastos de personal	8,038,347	6,949,424
Suministros y servicios contratados	9,863,173	7,743,378
Materiales y repuestos utilizados	1,184,896	955,887
Tasa municipal por uso de suelo por postes	4,326,267	4,028,640
Costos por instalación de servicios	210,005	169,007
Publicidad institucional	92,194	156,917
Estimación para cuentas de cobro dudoso	(112,267)	(361,534)
Otros gastos de operación	1,226,194	1,320,360
Total costos y gastos de operación	164,626,971	124,618,455
Utilidad de operación	10,195,904	12,645,436
Ingresos financieros	1,272,821	1,159,644
Ingresos por dividendos	464,057	188,275
Gastos financieros	(1,734,784)	(1,297,683)
Utilidad antes de impuesto sobre la renta	10,197,997	12,695,672
Contribución especial para el plan de seguridad ciudadana	-	-
Utilidad neta	\$ 7,278,428	\$ 7,686,883



Carolina Alexandra Quintero Gil
Presidenta Ejecutiva



Carlos Eduardo Alvarado Ramírez
Gerente de Finanzas



Erick René Guzmán Sosa
Contador General



Este estado financiero ha sido preparado para propósitos locales y las cifras arriba mostradas están conforme con los registros auxiliares de la Compañía.