





SARAM, S.A. DE C.V.  
BALANCE COMPARATIVO  
NIT 0614-291064-002-6  
(Expresado en Dolares Americanos)

	JULIO 2022	JULIO 2021	DIFERENCIA
<b>ACTIVO</b>			
<b>ACTIVO CORRIENTE</b>			
1101 Efectivo y Equivalentes al Efectivo	\$24,330,149.48	\$23,013,840.92	(\$1,316,308.56)
1102 Inversiones Financieras a Corto Plazo	\$13,651,246.60	\$12,301,285.53	(\$1,349,961.07)
1103 Deudores Comerciales	\$3,459,527.82	\$2,329,471.42	(\$1,130,056.40)
1104 Inventarios	\$197,622.64	\$279,979.24	\$82,356.60
1105 Pagos Anticipados	\$2,099,186.17	\$1,987,621.22	(\$111,564.95)
<b>ACTIVO NO CORRIENTE</b>			
1201 Propiedad, Planta y Equipo	\$638,606.03	\$407,938.06	(\$39,971.65)
1202 Depreciación Acumulada	\$10,678,902.88	\$10,712,555.39	(\$230,667.97)
1203 Activos Intangibles	\$17,801,374.31	\$17,137,768.72	\$33,652.51
1208 Construcciones en proceso	(\$7,891,490.26)	(\$7,406,781.91)	(\$663,605.59)
	\$3,626.19	\$12,851.72	\$484,708.35
	\$765,392.64	\$968,716.86	\$9,225.53
<b>TOTAL ACTIVO</b>	<b>\$24,330,149.48</b>	<b>\$23,013,840.92</b>	<b>\$203,324.22</b>
<b>PASIVO</b>			
<b>PASIVO CORRIENTE</b>			
2101 Deudas Financieras a Corto Plazo	\$17,078,147.11	\$15,793,984.01	(\$1,284,163.10)
2102 Deudas Comerciales y otras Cuentas por Pagar a Corto Plazo	\$11,686,531.70	\$10,199,268.60	(\$1,487,263.10)
2104 Beneficios a empleados a corto plazo	\$9,574,595.28	\$7,732,527.54	\$1,842,067.74
2105 Impuestos por Pagar	\$1,880,841.89	\$2,270,505.03	(\$389,663.14)
2106 Dividendos por Pagar	\$93,684.95	\$81,372.18	\$12,312.77
<b>PASIVO NO CORRIENTE</b>			
2201 Deudas Financieras a Largo Plazo	\$137,226.25	\$114,680.52	\$22,545.73
2204 Provisiones y Otros Pasivos a Largo Plazo	\$183.33	\$183.33	0.0
	\$5,391,615.41	\$5,594,715.41	\$203,100.00
	\$5,216,900.00	\$5,420,000.00	(\$203,100.00)
	\$174,715.41	\$174,715.41	0.0
<b>PATRIMONIO</b>			
<b>PATRIMONIO</b>			
3101 Capital Social	\$7,252,002.37	\$7,219,856.91	(\$32,145.46)
3104 Reservas	\$7,252,002.37	\$7,219,856.91	(\$32,145.46)
3105 Resultados Acumulados	\$3,150,000.00	\$3,150,000.00	0.0
3106 Resultados del Ejercicio	\$630,000.00	\$630,000.00	0.0
3108 Ajuste y Efecto por Valuacion	\$2,147,598.34	\$2,229,494.61	(\$81,896.27)
	\$1,008,396.11	\$894,354.38	\$114,041.73
	\$316,007.92	\$316,007.92	0.0
<b>TOTAL PASIVO Y PATRIMONIO</b>	<b>\$24,330,149.48</b>	<b>\$23,013,840.92</b>	<b>(\$1,316,308.56)</b>

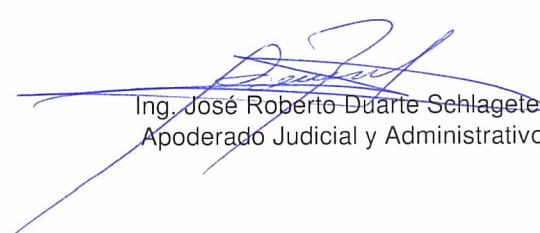
  
Ing. José Roberto Duarte Schlageter  
ApoDERADO Judicial y Administrativo


  
Lic. Daisy Yanira Pérez de Sandoval  
Contador General



SARAM, S.A. DE C.V.  
Empresa Salvadoreña  
ESTADO DE RESULTADO INTEGRAL  
Por Los Ejercicios Finalizados al 31 Julio 2022 Y Diciembre de 2021 (Expresado en  
Dolares de Los Estados Unidos de America)

	2022	2021
INGRESOS		
Ventas	29,845,998.74	41,288,626.36
Costo de Venta	25,899,339.56	35,410,109.05
Utilidad bruta	<u>3,946,659.18</u>	<u>5,878,517.31</u>
GASTOS DE OPERACION		
Administracion	127,789.56	238,177.55
Gerencia Financiera	147,523.24	265,048.97
Auditoria Interna	51,520.09	88,916.41
Gerencia Ventas y Mercadeo	970,103.32	1,628,216.32
Division Avicola	140,005.45	225,463.48
Direccion	533,915.53	966,615.49
Cadena de Suministros	437,728.48	719,708.77
	<u>2,408,585.67</u>	<u>4,132,146.99</u>
Utilidad de operación	1,538,073.51	1,746,370.32
GASTOS NO OPERACIONALES		
Financieros	476,538.40	732,594.38
Otros Gastos no operacionales	53,139.00	82,387.49
Utilidad antes de impuesto sobre la renta y reserva	<u>1,008,396.11</u>	<u>931,388.45</u>
RESERVA LEGAL		
Utilidad neta	<u>1,008,396.11</u>	<u>931,388.45</u>
IMPUESTO SOBRE LA RENTA		
Utilidad Distribuible	<u>1,008,396.11</u>	<u>639,871.83</u>

  
Ing. José Roberto Duarte Schlageter  
Apoderado Judicial y Administrativo

  
Lic. Daisy Yanira Pérez de Sandoval  
Contador General

SARAM, S.A. DE C.V.