



SARAM, S.A. DE C.V.  
EMPRESA SALVADOREÑA  
ESTADO DE SITUACION FINANCIERA AL 30 DE JUNIO DE 2022 Y 31 DE DICIEMBRE 2021  
EXPRESADO EN DOLARES DE LOS ESTADOS UNIDOS DE AMERICA

ACTIVOS		JUNIO 2022	DICIEMBRE 2021
<b>ACTIVO CORRIENTE</b>			
Efectivo y Equivalentes al Efectivo	Nota 3	3,571,675.63	3,994,179.47
Inversiones Financieras a Corto Plazo		204,485.69	245,663.99
Deudores Comerciales	Nota 4	2,007,681.43	2,134,200.91
Inventarios	Nota 5	6,916,968.59	5,534,505.19
Pagos Anticipados	Nota 6	381,984.66	252,234.96
		<u>13,082,796.00</u>	<u>12,160,784.52</u>
<b>ACTIVO NO CORRIENTE</b>			
Propiedad, Planta y Equipo (neto)	Nota 7	9,816,845.32	10,039,388.06
Activo Biologico (neto)	Nota 8	37,171.17	14,161.70
Intangibles	Nota 7	4,372.95	8,853.51
Proyectos en Proceso	Nota 8	812,031.23	625,339.34
		<u>10,670,420.67</u>	<u>10,687,742.61</u>
<b>TOTAL ACTIVO</b>		<u><u>23,753,216.67</u></u>	<u><u>22,848,527.13</u></u>
<b>CUENTAS DE RESULTADO DEUDORAS</b>			
Compras de futuros		3,843,326.35	3,614,981.06
<b>PASIVOS</b>			
<b>PASIVO CORRIENTE</b>			
Deudas Financieras a Corto Plazo	Nota 9	9,732,034.34	8,526,394.63
Deudas Comerciales y Otras Cuentas por Pagar a Corto Plazo	Nota 10	1,372,866.70	1,246,208.34
Beneficios a Empleados a Corto Plazo	Nota 10	143,274.89	45,492.33
Impuestos por Pagar	Nota 10	305,781.51	470,158.73
Dividendos por Pagar	Nota 10	183.33	183.33
		<u>11,554,140.77</u>	<u>10,288,437.36</u>
<b>PASIVO NO CORRIENTE</b>			
Deudas Financieras a Largo Plazo	Nota 9	5,216,900.00	5,420,000.00
Provisiones y Otros Pasivos a Largo Plazo	Nota 10	174,715.41	174,715.41
		<u>5,391,615.41</u>	<u>5,594,715.41</u>
		<u>16,945,756.18</u>	<u>15,883,152.77</u>
<b>PATRIMONIO</b>			
Capital Social	Nota 11	3,150,000.00	3,150,000.00
Reservas	Nota 12	630,000.00	630,000.00
Resultados Acumulados	Nota 13	2,147,598.34	2,229,494.61
Resultados del Ejercicio	Nota 14	563,854.23	639,871.83
Ajustes y Efectos por Valuacion y Cambio de Valor		316,007.92	316,007.92
		<u>6,807,460.49</u>	<u>6,965,374.36</u>
<b>TOTAL PASIVO Y PATRIMONIO</b>		<u><u>23,753,216.67</u></u>	<u><u>22,848,527.13</u></u>
<b>CUENTAS DE ORDEN ACREEDORAS</b>			
Compras de futuros		3,843,326.35	3,614,981.06

  
Lic. Rolando Arturo Duarte Schlageter  
Representante Legal

  
Lic. Daisy Yanira Pérez de Sandoval  
Contador General




Benjamín Wilfredo Navarrete y Compañía  
Auditor Externo




**CONTADOR**  
DAISY YANIRA PEREZ DE SANDOVAL  
INSCRIPCIÓN No. 4118  
CVPCPA  
REPUBLICA DE EL SALVADOR

**SARAM, S.A. DE C.V.**  
**EMPRESA SALVADOREÑA**  
**ESTADO DE RESULTADO INTEGRAL POR LOS EJERCICIOS FINALIZADOS AL 30 DE JUNIO DE 2022 Y 2021**  
**EXPRESADO EN DOLARES DE LOS ESTADOS UNIDOS DE AMERICA**


	JUNIO 2022 -	JUNIO 2021 -
<b>INGRESOS</b>		
Ventas	Nota 14 25,809,456.92	19,638,930.41
Costo de Venta	Nota 14 22,487,438.72	16,456,586.82
Utilidad bruta	<u>3,322,018.20</u>	<u>3,182,343.59</u>
<b>GASTOS DE OPERACION</b>		
Gerencia Ventas y Mercadeo	Nota 15 841,419.29	816,152.84
Cadena de Suministros	Nota 15 377,741.26	342,693.49
Administracion	Nota 15 107,748.42	118,337.22
Auditoria Interna	Nota 15 44,235.88	37,831.17
Direccion	Nota 15 450,400.01	459,809.07
Gerencia Financiera	Nota 15 125,662.06	124,865.72
Division Avicola	Nota 15 118,157.90	101,137.65
	<u>2,065,364.82</u>	<u>2,000,827.16</u>
Utilidad de operación	<u>1,256,653.38</u>	<u>1,181,516.43</u>
<b>INGRESOS NO OPERACIONALES</b>		
<small>(Recuperacion de seguros, Ingresos de Ejercicios Anteriores e intereses)</small>	-	-
<b>GASTOS NO OPERACIONALES</b>		
Financieros	Nota 15 406,962.92	346,877.60
<small>(Gastos Financieros y Pérdidas por siniestros)</small>		
Otros Gastos no Operacionales	Nota 15 44,184.42	38,123.49
Utilidad antes de impuesto sobre la renta y reserva	<u>805,506.04</u>	<u>796,515.34</u>
<b>RESERVA LEGAL</b>		
Utilidad antes de Impuesto	<u>805,506.04</u>	<u>796,515.34</u>
<b>IMPUESTO SOBRE LA RENTA</b>		
Utilidad Distribuible	<u>563,854.23</u>	<u>557,560.74</u>

  
 Lic. Rolando Arturo Duarte Schlager  
 Representante Legal

  
 Lic. Daisy Yanira Pérez de Sandoval  
 Contador General

**CONTADOR**  
**DAISY YANIRA PEREZ DE SANDOVAL**  
**INSCRIPCIÓN No. 4118**  
**CVPCPA**  
**REPÚBLICA DE EL SALVADOR**


**SARAM, S.A. DE C.V.**

  
**INSCRIPCIÓN**  
**No. 1089**  
**CVPCPA**  
 Benjamín Wilfrido Navarrete y Compañía  
 Auditores Externos


  
**INSCRIPCIÓN**  
**No. 745**  
**CVPCPA**  
 REPÚBLICA DE EL SALVADOR

SARAM, S.A. DE C.V.  
 EMPRESA SALVADOREÑA  
 ESTADO DE CAMBIOS EN EL PATRIMONIO  
 POR LOS EJERCICIOS FINALIZADOS AL 30 DE JUNIO DE 2022 Y 31 DE DICIEMBRE DE 2021  
 EXPRESADO EN DOLARES DE LOS ESTADOS UNIDOS DE AMERICA

	Capital Social	Reserva Legal	Utilidades (Pérdidas) de Ejercicios Anteriores	Utilidad del Ejercicio	Ajustes y Efectos por Valuación y Cambio de Valor	Total
<b>Saldos al 31 de Diciembre de 2021</b>	\$ 3,150,000.00	\$ 630,000.00	\$ 2,229,494.61	\$ 639,871.83	\$ 316,007.92	\$ 6,965,374.36
Traslado a Utilidades Acumuladas		\$	\$ 639,978.73	\$ (639,871.83)	\$	\$ 106.90
Distribución de Utilidades		\$	\$ (721,875.00)		\$	\$ (721,875.00)
Reserva Legal 2022		\$			\$	\$
Utilidad Distribuible del Ejercicio			\$	\$ 563,854.23	\$	\$ 563,854.23
<b>Saldos al 30 de Junio de 2022</b>	\$ 3,150,000.00	\$ 630,000.00	\$ 2,147,598.34	\$ 563,854.23	\$ 316,007.92	\$ 6,807,460.49

  
 Lic. Rolando Arturo Duarte Schlageter  
 Representante Legal

**SARAM, S.A. DE C.V.**

  
 Lic. Daisy Yanira Pérez de Sandoval  
 Contador General

**CONTADOR**  
**DAISY YANIRA PEREZ DE SANDOVAL**  
 INSCRIPCIÓN No. 4118  
 CVPCPA  
 REPÚBLICA DE EL SALVADOR

  
 INSCRIPCIÓN No. 1089  
 CVPCPA  
 REPÚBLICA DE EL SALVADOR  
**AUDITORES - BENJAMIN WILFRIDO NAVARRETE Y COMPAÑÍA**  
 Benjamin Wilfrido Navarrete y Compañía  
 Auditores Externos

  
 INSCRIPCIÓN No. 745  
 CVPCPA  
 REPÚBLICA DE EL SALVADOR  
**AUDITOR - JUAN GERARDO NAVARRETE GONZALEZ**

**SARAM, SA DE CV**  
**EMPRESA SALVADOREÑA**  
**ESTADO DE FLUJO DE EFECTIVO AL 30 DE JUNIO DE 2022 Y 2021**  
**(EXPRESADO EN DOLARES DE LOS ESTADOS UNIDOS DE AMERICA)**

	JUNIO 2022	JUNIO 2021
<b>Utilidad Neta</b>	<b>\$ 563,854.23</b>	<b>\$ 557,560.74</b>
Partidas aplicadas a contabilidad que no generaron recursos		
Depreciacion y amortizaciones	\$ 499,388.54	\$ 704,484.22
Reserva Legal	\$ -	\$ -
Ajuste a Reserva Legal de Ejercicios Anteriores	\$ -	\$ -
	<u>\$ 1,063,242.77</u>	<u>\$ 1,262,044.96</u>
<b>EFFECTIVO EN ACTIVIDADES DE OPERACIÓN</b>		
Deudores comerciales y otras cuentas por cobrar	\$ 25,431.80	\$ (481,511.42)
Disminucion (Aumento) en inventario	\$ (1,001,397.40)	\$ (1,574,437.14)
Disminucion de Pagos Anticipados	\$ (53,445.01)	\$ 258,442.45
Aumento ( Disminucion)en deudas Financieras a Corto Plazo	\$ 2,375,951.18	\$ 1,793,127.28
Incremento en deudas comerciales y otras cuentas por pagar a corto plazo	\$ 66,719.55	\$ 215,989.24
Disminucion en beneficios a empleados	\$ 17,008.79	\$ 2,937.06
Provisiones y Otros pasivos a Largo Plazo	\$ -	\$ -
Incremento en Impuestos por pagar	\$ (31,672.41)	\$ (9,024.55)
(Disminucion) Incremento en Dividendos por pagar	\$ -	\$ -
	<u>\$ 1,398,596.50</u>	<u>\$ 205,522.92</u>
<b>EFFECTIVO GENERADO POR ACTIVIDADES DE OPERACIÓN</b>		
<b>EFFECTIVO USADO EN ACTIVIDADES DE INVERSION</b>		
(Aumento) Disminución en Inversiones Financieras a Largo Plazo	\$ -	\$ -
(Aumento) Disminución en Inversiones Financieras a Corto Plazo	\$ 82,356.60	\$ 109,192.38
(Aumento) Disminución en Bienes Inmuebles	\$ (346,995.99)	\$ (436,916.21)
(Aumento) Disminución en Bienes muebles	\$ (241,594.58)	\$ (145,803.69)
(Aumento) Disminución construcciones en proceso	\$ 181,833.16	\$ (382,792.71)
(Aumento) Disminución en Intangibles	\$ 1,273.60	\$ (19,787.75)
	<u>\$ (323,127.21)</u>	<u>\$ (876,107.98)</u>
<b>EFFECTIVO APLICADO EN ACTIVIDADES DE INVERSION</b>		
<b>EFFECTIVO EN ACTIVIDADES DE FINANCIAMIENTO</b>		
Deudas financieras a largo plazo	\$ (203,100.00)	\$ 225,000.00
Provisiones y Otros Pasivos a Largo Plazo	\$ -	\$ -
Utilidades segundo semestre años 2021 y 2020	\$ 82,311.09	\$ 301,287.93
	<u>\$ (120,788.91)</u>	<u>\$ 526,287.93</u>
<b>EFFECTIVO EN ACTIVIDADES DEL PATRIMONIO</b>		
Ajuste por pago de ISR y CESC	\$ 106.90	\$ (7,514.52)
Distribucion de utilidades	\$ (721,875.00)	\$ (656,250.00)
	<u>\$ (842,557.01)</u>	<u>\$ (137,476.59)</u>
<b>TOTAL EFFECTIVO ACTIVIDADES FINANCIAMIENTO Y PATRIMONIO</b>		
(DISMINUCION) AUMENTO EN EL EFECTIVO	\$ 1,296,155.05	\$ 453,983.31
EFECTIVO AL INICIO DEL AÑO	\$ 2,275,520.58	\$ 1,821,537.27
	<u>\$ 3,571,675.63</u>	<u>\$ 2,275,520.58</u>

  
 Lic. Rolando Arturo Duarte Schlageter  
 Representante Legal

  
 Lic. Daisy Yanira Pérez de Sandoval  
 Contador General

**SARAM, S.A. DE CV**



**CONTADOR**  
**DAISY YANIRA PÉREZ DE SANDOVAL**  
 INSCRIPCIÓN No. 4118  
 CVP CPA  
 REPÚBLICA DE EL SALVADOR



**Saram S.A. de C.V.**

Kilómetro 27 ½ Carretera a Sonsonate, Lourdes, Colón, La Libertad.  
El Salvador C. A. Tel. 2346-4800, Fax 2346-4802

**NOTAS A LOS ESTADOS FINANCIEROS JUNIO 2022 Y DICIEMBRE 2021**

**Nota 1 OPERACIONES Y POLÍTICAS CONTABLES.**

La empresa SARAM, S.A. de C.V. ha adoptado las Normas Internacionales de Información Financiera completas (NIIF), ya que en diciembre del 2010 se emitió bonos a través de la Bolsa de Valores de El Salvador, a la fecha se mantienen las operaciones de financiamiento a través de la Bolsa de Valores de El Salvador.

**Deudores Comerciales y otras cuentas por cobrar.**

Los deudores comerciales se originan de transacciones relacionadas con el giro ordinario del negocio de la empresa, la cual agrupa en las cuentas por cobrar comerciales los negocios que se realizan de productos agropecuarios, mascotas y granjas.

Además, agrupa deudas que se amparan con documentos legales, cuentas por cobrar en litigio, cuentas por cobrar de compañías afiliadas, anticipos al personal y la estimación de cuentas incobrables, principalmente.

Las cuentas y documentos por cobrar son registradas en base al precio original de facturación y el saldo al final del ejercicio, está valuado sobre la base razonable de recuperación.

Para definir la base razonable de recuperación, la empresa adopto como política en el periodo 2011 la estimación de un porcentaje fijo de incobrabilidad sobre saldos vencidos al final del año, conforme a la tabla siguiente:

Rango de vencimiento	% de incobrabilidad
De 61 a 120 días de proceso	5%
De 121 a 180 días de proceso	10%
De 181 a 270 días de proceso	25%
De 271 a 365 días de proceso	50%
Más de 365 días de proceso	100%

**Inventarios.**

Los inventarios de materias primas, materiales, suministros o repuestos, son registrados inicialmente al costo de adquisición y posteriormente medidos o valuados al costo promedio.

Los productos terminados e inventarios en proceso son valuados con el sistema de costo de producción estimado, bajo el método de órdenes de producción. Bajo este sistema se carga el inventario de productos terminados con el costo de las órdenes de producción a fabricar con abono a la Cuenta Costos de Producción estimados y se utiliza el sistema de inventarios periódicos para su control. Se realizan inventarios mensuales para ajustar las diferencias provenientes de mermas en el proceso productivo.

**Propiedad, Planta y Equipo.**

Los activos se contabilizan a su valor de adquisición y el método de depreciación es el de línea recta, sobre la vida útil estimada de cada bien. Las ganancias o pérdidas de capital en venta de dichos bienes, son registradas en los resultados.

En el periodo 2011 se elaboró una revaluación de la propiedad planta y equipo, la cual al compararse con los valores pre existentes surgieron algunas diferencias que fueron contabilizadas en el activo



**Saram S.A. de C.V.**

Kilómetro 27 ½ Carretera a Sonsonate, Lourdes, Colón, La Libertad.  
El Salvador C. A. Tel. 2346-4800, Fax 2346-4802

**NOTAS A LOS ESTADOS FINANCIEROS JUNIO 2022 Y DICIEMBRE 2021**

como revaluaciones o en su caso contrario como deterioro por pérdida de valor de los bienes y en el Patrimonio como Efectos de conversión de las NIIF.

Durante el primer semestre del ejercicio 2022 no se ha realizado la revaluación de propiedad planta y equipo, ya que se estima que no ha habido acontecimientos que dieran origen a pensar en cambios en los valores existentes al 30 de junio de 2022.

**Provisión Laboral.**

Durante el año 2022 y 2021 Las erogaciones en concepto de indemnizaciones de los empleados fueron registradas en el periodo en que ocurrieron.

**Provisiones por retiro voluntario.**

En el año 2014 se promulgo la Ley del Retiro Voluntario por parte del personal, razón por la cual se creó la cuenta con el nombre de provisiones por retiro voluntario, efectuándose el cálculo estadístico para el año 2022 que nos reflejó la estimación de \$12,203.49, el cual se utilizara para dar cumplimiento de la Ley del retiro voluntario.

**Nota 2 UNIDAD MONETARIA**

La contabilidad de la compañía se registra en Dólares de los Estados Unidos de América y el tipo de cambio del dólar con respecto al Colón Salvadoreño es de ¢8.75 por \$1.00

**Nota 3 EFECTIVO Y EQUIVALENTES DE EFECTIVO**

En caja \$98,340.41, estos fondos son depositados en día siguiente a sus correspondientes cuentas bancarias, los cuales provienen de cobros realizados.

En fondos de combustible y Viáticos un monto de \$1,975.00 los cuales se utiliza para gastos varios menores.

En esta cuenta se agrupan los fondos que se tienen en el sistema financiero nacional que asciende a \$ 398,898.20, fuera del país se tiene en Los Estados Unidos de América, en cuenta de FC Stone \$ 598,753.98 para compra de contratos de futuros de materia prima.

En cuenta de Servicios Generales Bursátiles \$ 2,473,708.04 cuenta que se utiliza para el pago de las obligaciones derivados de los documentos emitidos en bolsa.

Lo cual suma la cantidad de \$ 3,571,675.63 reflejado en la cuenta de mayor efectivo y equivalentes de efectivo.

**Nota 4 DEUDORES COMERCIALES Y OTRAS CUENTAS POR COBRAR**

Las cuentas por Cobrar Comerciales al 30 de junio de 2022 y Diciembre 2021 presentan un decremento de \$126,519.48 que significa el 5.93% de decremento en 2022 con relación a 2021, debido a una efectiva gestión de cobros.

La estimación de cuentas incobrables, está calculada en base a la política de crédito, según morosidad de la cartera, la cual al 30 de junio de 2022, la administración decidió mantener en los Estados Financieros el saldo de \$ 7,102.83.

Las políticas de Crédito están detalladas en la nota No 1 de estos Estados Financieros.



NOTAS A LOS ESTADOS FINANCIEROS JUNIO 2022 Y DICIEMBRE 2021

Cuentas	jun-22	dic-21
Comerciales		
Pecuario	1,279,582.35	1,256,008.62
Mascotas	127,181.66	102,806.45
Granjas Pollo Engorde	45,228.99	59,126.50
	<b>1,451,993.00</b>	<b>1,417,941.57</b>
Otras cuentas por cobrar		
Estimación para Ctas. Incobrables	-7,102.83	-7,102.83
Descuentos	522.49	896.11
Remanente de IVA	55,860.19	
Cuentas por cobrar relacionadas	512.67	
Pago a Cuenta - GOB	439,102.83	721,804.20
Otras cuentas por cobrar	181.08	661.86
Notas de Crédito del Tesoro Público (NCTP)	66,612.00	
	<b>555,688.43</b>	<b>716,259.34</b>
	<b>\$ 2,007,681.43</b>	<b>\$ 2,134,200.91</b>

#### Remanente de IVA

El remanente de IVA es el resultado de las compras realizadas por pago de impuestos, sobre todo por importaciones de maíz amarillo, soya y grasa amarilla, por lo que generalmente en todas nuestras declaraciones mensuales reflejamos remanente de IVA.

#### Pago a Cuenta

El saldo reflejado en pago a cuenta a diciembre 2021 es el saldo acumulado a favor en el año y a junio 2022 es el saldo que lleva acumulado del impuesto anticipado que se ha pagado a la fecha, el cual se liquidara en el impuesto anual a la fecha de presentación de la declaración de ISR anual.

#### Nota 5 INVENTARIOS

El rubro de inventarios está conformado Materia Prima, Productos en Procesos, Producto Terminado, Pedidos en Tránsito y otros inventarios.

Cuentas	jun-22	dic-21
<b>Inventario de Materia Prima</b>		
Pecuario	3,322,926.81	2,349,821.67
Avícola	18,412.29	17,573.22
	<b>3,341,339.10</b>	<b>2,367,394.89</b>
<b>Inventario de Productos en Proceso</b>		
Pecuario	550,778.63	699,185.04
Mascotas	1,273.43	246.08
Manadas en desarrollo	385,989.78	331,603.47
Aprovechamiento de sub productos por biotecnología	57,159.74	57,159.74
	<b>995,201.58</b>	<b>1,088,194.33</b>

#### Granja de cerdos



**Saram S.A. de C.V.**

Kilómetro 27 ½ Carretera a Sonsonate, Lourdes, Colón, La Libertad.  
El Salvador C. A. Tel. 2346-4800, Fax 2346-4802

**NOTAS A LOS ESTADOS FINANCIEROS JUNIO 2022 Y DICIEMBRE 2021**

Etapa de gestacion	11,411.11	4,954.03
Etapa de lactancia	2,629.66	3,576.99
Etapa de Inicio	9,375.09	3,345.62
Etapa desarrollo y engorde	27,448.88	27,477.85
Desarrollo de verracos		5,062.93
Desarrollo de reproductoras	4,676.97	21,995.35
	<u>55,541.71</u>	<u>66,412.77</u>
<b>Inventario de Productos Terminados</b>		
Pecuario	547,320.52	542,037.06
Mascotas	105,293.41	173,450.65
	<u>652,613.93</u>	<u>715,487.71</u>
<b>Inventario de Pedidos en Tránsito</b>		
Pedidos en Tránsito		
Maiz	515,090.61	353,507.96
Soya	615,561.56	474,573.77
Maiz DDGS	367,390.71	134,729.30
Otros	47,558.99	47,874.54
	<u>1,545,601.87</u>	<u>1,010,685.57</u>
<b>Otros Inventarios</b>		
Inventario Filtros y Herramientas	284,543.62	254,184.83
Insumos y Papelería	42,126.78	32,145.09
	<u>326,670.40</u>	<u>286,329.92</u>
<b>Total Inventarios</b>	<u><u>\$ 6,916,968.59</u></u>	<u><u>\$ 5,534,505.19</u></u>

Los inventarios de materia prima están valuados al costo promedio, los productos en proceso y terminado al costo de producción. Se realizan inventarios mensuales de los cuales, si existen diferencias, son ajustados al periodo que corresponden.

Como puede observarse el negocio con mayor participación en la empresa es el pecuario, tanto en materia prima como en producto en proceso, producto terminado y producto en tránsito. Los inventarios se han visto incrementados al 30 de junio 2022 con relación al 2021, en un 24.98%.

**Nota 6 PAGOS ANTICIPADOS:**

El rubro de Pagos anticipados está conformado por: Proyecto Evolución, Seguros, Depósitos en Garantías, amortizaciones y otros.

Cuentas	jun-22	dic-21
Depósitos en Garantía	89,999.10	89,999.10
Amortizaciones	74,773.97	2,113.90





**Saram S.A. de C.V.**

Kilómetro 27 ½ Carretera a Sonsonate, Lourdes, Colón, La Libertad.  
El Salvador C. A. Tel. 2346-4800, Fax 2346-4802

**NOTAS A LOS ESTADOS FINANCIEROS JUNIO 2022 Y DICIEMBRE 2021**

Proyecto Evolución	104,828.50	115,228.48
Otros	6,781.66	405.90
Anticipo a proveedores	<u>105,601.43</u>	<u>44,487.58</u>
<b>Total Pagos Anticipados</b>	<b>\$ 381,984.66</b>	<b>\$ 252,234.96</b>

**Depósitos en Garantía.**

Este importe corresponde a depósitos que se han realizado en concepto de garantía a Productos Diana según contrato firmado con ellos.

**Amortizaciones**

Las amortizaciones son montos de gastos en que incurre la empresa, para ser utilizados dentro del mismo periodo fiscal vigente.

Durante el ejercicio, se incrementó la cuenta de pagos anticipados en \$129,749.70, que representan el 51% siendo la cuenta que más contribuyo en el incremento la cuenta de amortizaciones en \$72,660.07

**Proyecto Evolución.**

Se contrató y desarrollo con la empresa London Consulting Group, un estudio de la organización en las áreas de producción para el año 2018.

El objetivo principal del contrato, es el desarrollo de la empresa con rentabilidad sostenida a través de 5 años mínimos.

Dado que los resultados esperados son para 5 años, la Administración decidió diferir el costo del servicio profesional, para amortizarlo financieramente, enfrentando adecuadamente los ingresos que generara en cada ejercicio de este periodo con el costo del servicio profesional.

**Nota 7 PROPIEDAD PLANTA Y EQUIPO**

Cuentas	jun-22	dic-21
<b>Propiedad, Planta y Equipo</b>		
Terrenos	4,092,148.15	4,092,148.15
Edificios	3,089,733.79	3,072,392.30
Edificios Granjas	2,491,057.20	2,491,057.20
Mobiliario y Equipo de Oficina	731,334.85	720,709.74
Maquinaria y Equipo	4,841,069.87	4,830,855.82
Equipo de Transporte	1,119,958.44	1,148,478.13
Costo de adquisición Herramientas	5,029.03	5,029.03
Equipo de Granjas	1,276,497.40	1,286,996.89
	<u>17,646,828.73</u>	<u>17,647,667.26</u>
<b>Depreciación Acumulada</b>		
Acumulada Edificios	-1,533,746.36	-1,422,972.35
Mobiliario y Equipo	-634,527.01	-622,005.07
Maquinaria y Equipo	-3,475,750.15	-3,372,521.97
Vehículos	-941,787.66	-944,088.99
Herramientas	-4,031.09	-2,979.59
Equipo de Granja	-1,240,141.14	-1,243,711.23



**Saram S.A. de C.V.**

Kilómetro 27 ½ Carretera a Sonsonate, Lourdes, Colón, La Libertad.  
El Salvador C. A. Tel. 2346-4800, Fax 2346-4802

**NOTAS A LOS ESTADOS FINANCIEROS JUNIO 2022 Y DICIEMBRE 2021**

	<u>-7,829,983.41</u>	<u>-7,608,279.20</u>
Total	<u>9,816,845.32</u>	<u>10,039,388.06</u>
<b>Activos Biológicos</b>		
Activos Biológicos	48,191.18	19,703.52
Agotamiento de activos biológicos	-11,020.01	-5,541.82
Total	<u>37,171.17</u>	<u>14,161.70</u>
<b>Activos Intangibles</b>		
Licencias y programas	126,425.53	126,425.53
Depreciación de Intangibles	-122,052.58	-117,572.02
Total	<u>4,372.95</u>	<u>8,853.51</u>
Total, General	<u>\$ 9,858,389.44</u>	<u>\$ 10,062,403.27</u>

**Terrenos y Edificios**

La cuenta de terrenos no ha tenido movimiento en este periodo de tiempo, la cuenta de Edificios ha incrementado en \$ 17,341.49 principalmente por la instalación de Acometida eléctrica de despacho alimento a granel - ganado A, Obras metalmecánica de despacho alimento a granel - ganado A, Acces-point unifi diseño placa de pared, reestructuración de red, Circuito eléctrico trifásico de 50 A bodega mascotas, línea de vida longitudinal en almacén de MP

**Mobiliario y Equipo**

Esta cuenta refleja un incremento por \$ 10,625.11, esto se debe a compras de Mobiliaria realizadas, de laptops para uso de personal de la empresa, impresores, armario, etc.

**Maquinaria y equipo.**

El incremento \$ 10,214.05, en esta cuenta se debe principalmente a la compra de diferentes maquinarias para producción, como: Equipo de ultrasonido veterinario Dopler, equipo suavizador twin de 5.5 area de calderas, maquina deshidratadora de humedad Renovacion de faja y 72 cangilones de elevadores de DDGS y Soya, Red de tierra de Mezcladora de Formulacion de Aves, Red de tierra de Mezcladora de Pre mezclas, Red de tierra de Mezcladora de Formulacion de Ganado A, Eje para extrusor #2 (produccion), Tanque de trabajo de melaza, Codificadora Industrial por chorro continuo de tinta Marca Hitachi, etc.

**Equipo de transporte**

El decremento de \$ 28,519.69 reflejado a este periodo se debe a la venta de dos vehiculos en este periodo.

**Equipo de granjas**

El decremento de \$ 10,499.49 se debe a venta de algunos equipos de granjas antiguas cerradas anteriormente.

**Revaluos**

Los activos que componen el rubro de propiedad planta y equipo están valuados de acuerdo a un peritaje técnico, a excepción del equipo de granja, ya que es equipo de una vida útil corta de 2 años por lo que consideramos que el valor en libros es razonable.



**Saram S.A. de C.V.**

Kilómetro 27 ½ Carretera a Sonsonate, Lourdes, Colón, La Libertad.  
El Salvador C. A. Tel. 2346-4800, Fax 2346-4802

**NOTAS A LOS ESTADOS FINANCIEROS JUNIO 2022 Y DICIEMBRE 2021**

En cuanto a la medición posterior al reconocimiento de estos activos, se aplicara la política establecida en la NIC 16, párrafo 34.

Aquellos activos cuya diferencia sea significativa entre el valor razonable del activo revaluado, contra el importe en libros; será necesario una nueva revaluación.

Y así, de acuerdo a los cambios que experimenten cada una de los activos, se efectuaran los revalúos anuales o cada 3 años según se considere conveniente.

**Nota 8 PROYECTOS EN PROCESO**

Este rubro está conformado por aquellos proyectos de maquinaria o edificaciones que estaban vigentes al 31 de diciembre de 2021 y al 30 de junio de 2022 los cuales se detallan a continuación:

	Junio 2022	Diciembre 2021
MA-2015-021 Pellet Mill	115,426.36	115,426.36
MA-2018-001 Fabricación y montaje de planta de ganado	459,581.80	440,518.84
MA-2019-003 Renovación de fajas y cangilones de elevadores		6,797.39
MA-2020-002 Maq y equipos de proceso-Ident y selecc Atapasc	599.56	599.56
MA-2020-003 Reparacion de bascula pesa camiones		
MA-2021-003 Cambio de sistema/Adic.Sebo de Res Extrusado	8,014.80	5,772.44
MA-2021-003 Planta de sub productos Santa Esperanza	4,021.00	4,021.00
MA-2021-010 Restauracion de Bazooka de silo 4 de maiz		2,971.89
MA-2022-001 Mejora de Sistema de Aire Compreso	70,057.12	
MA-2022-002 Renovacion de elevador de descarga DDGS y Soya	959.79	
MA-2022-003 Reparacion de caldera de 150 HP	8,617.37	
MA-2022-005 Cambio sistema de dosificacion aceite de palma	10,925.37	
MA-2022-005 Sistema de bombeo de agua planta-Etapa 1	2,674.51	
MA-2022-007 Cambio de faja/accesorios de elevador/Extrusado	4,525.00	
ED-2018-001 Rastro Santa Fe	14,693.87	9,562.27
ED-2018-006 Fabricación de galera para almacenaje		
ED-2019-016 Bodega mascotas integrada cont 1-4		
ED-2019-019 Ampliación de galera industrial		
ED-2020-005 Módulo de Servicios Sanitarios y Duchas IDI		
ED-2020-006 Edificio e instalaciones, Limp-Adec Atapasco	12,098.69	12,098.69
ED-2020-007 Construccion de entrada para vehiculos livianos		
ED-2021-004 Aumento de capacidad en almacenaje para mascota	84,029.66	
MEDAM-01 MDA 2206	6,825.91	6,825.91
Cultivos en terreno Santa Fé	987.35	
INS-2020-006 Aumento de capacidad de tanques de GLP		18,209.10
INS-2021-004 Puesta a tierra mezcladoras Saram		2,535.89
INS-2022-002 Proyecto traslado MP	2,206.33	
INS-2022-003 Reestructuracion centro de datos y red wifi	5,786.74	
	<u>\$812,031.23</u>	<u>\$ 625,339.34</u>



**NOTAS A LOS ESTADOS FINANCIEROS JUNIO 2022 Y DICIEMBRE 2021**

**Nota 9 DEUDAS FINANCIERAS**

A continuación, se presenta un cuadro esquemático que contiene información relacionada con todos los créditos que la empresa tiene con el sistema financiero y otras instituciones, detallando las proporciones de corto y largo plazo en cada uno de los créditos, así como información importante de los contratos de financiamiento firmados por la administración de la empresa.

<b>Saram, SA de CV</b>					
<b>Endeudamiento al 30/06/2022</b>					
		Corto Plazo	Intereses	Largo Plazo	Total
<b>LINEAS ROTATIVAS</b>	<b>Tasa</b>	<b>7,563,751.06</b>	<b>19,412.19</b>	<b>-</b>	<b>7,583,163.25</b>
<b>Banco América Central</b>					
Ref. 404568200 vencimiento 20/09/2022	5.00%	500,000.00	1,917.81	-	501,917.81
Ref. 404568380 vencimiento 21/09/2022	5.00%	500,000.00	1,917.81	-	501,917.81
<b>Banco Cuscatlán</b>					
Ref 6463606 vencimiento 16/11/2022	5.00%	750,000.00	1,541.03	-	751,541.03
Ref 6469686 vencimiento 22/11/2022	5.00%	500,000.00	617.11	-	500,617.11
Ref 6469533 vencimiento 22/11/2022	5.00%	500,000.00	617.11	-	500,617.11
Ref 6566513 vencimiento 09/03/2023	5.00%	500,000.00	1,164.67	-	501,164.67
Ref 6566563 vencimiento 09/03/2023	5.00%	250,000.00	581.88	-	250,581.88
<b>Banco Hipotecario</b>					
Ref 3559005 vencimiento 11/03/2023	5.50%	500,000.00	1,506.84	-	501,506.84
Ref 3559004 vencimiento 03/02/2023	5.50%	1,000,000.00	4,219.18	-	1,004,219.18
<b>Banco Industrial</b>					
Ref 54-505-014711-7 vencimiento 19/09/2022	5.00%	1,000,000.00	1,917.80	-	1,001,917.80
Ref 54-505-014740-9 vencimiento 18/09/2022	5.00%	1,000,000.00	1,095.89	-	1,001,095.89
<b>Banco Davivienda</b>					
Ref 704454513 Fecha de vencimiento 02/10/2022	6.50%	500,000.00	2,315.06	-	502,315.06
<b>Tarjetas de Crédito</b>					
Tarjeta de Crédito Banco Cuscatlán		4,720.37		-	4,720.37
Tarjeta de Crédito Banco Agrícola		59,030.69		-	59,030.69
<b>PRESTAMOS DECRECIENTES</b>		<b>110,978.29</b>	<b>15,384.14</b>	<b>3,216,900.00</b>	<b>3,343,262.43</b>
<b>Banco de América Central</b>					
Monto pactado \$3,300,000.00, garantía hipotecaria Ref 404102630 desembolso 29/02/2020 vence 26/02/2035	6.00%	84,680.47	13,715.41	2,890,000.00	2,988,395.88

**Saram S.A. de C.V.**

Kilómetro 27 ½ Carretera a Sonsonate, Lourdes, Colón, La Libertad.  
El Salvador C. A. Tel. 2346-4800, Fax 2346-4802

**NOTAS A LOS ESTADOS FINANCIEROS JUNIO 2022 Y DICIEMBRE 2021**

Ref 404315220. Fecha de vencimiento 6.00% 26,297.82 1,668.73 326,900.00 354,866.55  
27/01/2028

## Emisión de Bonos

Emisión de Bonos - CEDEVAL	2,000,000.00	22,508.66	2,000,000.00	4,022,508.66
----------------------------	--------------	-----------	--------------	--------------

<b>TOTAL</b>	<b>9,674,729.35</b>	<b>57,304.99</b>	<b>5,216,900.00</b>	<b>14,948,934.34</b>
--------------	---------------------	------------------	---------------------	----------------------

Total, obligaciones por pagar a corto plazo 9,732,034.34

Total, obligaciones por pagar a largo plazo 5,216,900.00

**\$ 14,948,934.34**

**Nota 10 DEUDAS COMERCIALES Y OTRAS CUENTAS POR PAGAR A CORTO PLAZO Y PROVISIONES Y OTROS PASIVOS A LARGO PLAZO****DEUDAS COMERCIALES Y OTRAS CUENTAS POR PAGAR A CORTO PLAZO**

Esta cuenta muestra los saldos a junio 2022 y diciembre 2021 de los movimientos con los proveedores a corto plazo, que representan el 16% y 17% respectivamente del total del pasivo corriente.

La administración de la empresa financia parte de sus operaciones a través de los proveedores locales principalmente.

	jun-22	dic-21
Proveedores Locales	\$1,030,588.97	\$855,458.30
Proveedores del Exterior	\$250,613.83	\$328,563.48
Anticipos de clientes	\$35,240.14	\$12,334.88
Otros	\$56,423.76	\$49,851.68
<b>Total, Deudas Comerciales y otras Cuentas por Pagar a Corto Plazo</b>	<b>\$1,372,866.70</b>	<b>\$1,246,208.34</b>
Vacaciones	\$11,189.46	\$8,336.05
Aguinaldos	\$85,482.55	
Comisiones a Vendedores	\$28,237.32	\$29,187.36
Indemnizaciones Obligatorias o	\$12,203.49	\$7,968.92
Otros	\$6,162.07	
<b>Total, Beneficios a empleados a corto plazo</b>	<b>\$143,274.89</b>	<b>\$45,492.33</b>
<b>Total, Impuestos por pagar</b>	<b>\$305,781.51</b>	<b>\$470,158.73</b>
<b>Total, Dividendos por pagar</b>	<b>\$183.33</b>	<b>\$183.33</b>



**Saram S.A. de C.V.**

Kilómetro 27 ½ Carretera a Sonsonate, Lourdes, Colón, La Libertad.  
El Salvador C. A. Tel. 2346-4800, Fax 2346-4802

**NOTAS A LOS ESTADOS FINANCIEROS JUNIO 2022 Y DICIEMBRE 2021**

**PROVISIONES Y OTROS PASIVOS A LARGO PLAZO**

Este monto se constituyó por la deuda contraída con Cafecoyo, S,A de C,V, sin que el terreno garantice dicha deuda, es decir no existe documento legal que ampare esta deuda, no obstante la administración reconoce dicho compromiso.

	<b>Junio 2022</b>	<b>Diciembre 2021</b>
Deuda terrenos a Largo Plazo	174,715.41	174,715.41

**Nota 11 CAPITAL SOCIAL**

Durante el ejercicio del 2011, se modificó el valor contable de las acciones de \$11.43 a \$ 12.00, a fin de cumplir con la reforma del Código de Comercio relacionadas con el valor de las acciones. Al 30 de Junio de 2022 y 31 de diciembre de 2021 el valor contable de la acción es de \$ 25.93 y \$26.53 respectivamente.

**Nota 12 RESERVAS**

A diciembre de 2018 teníamos un monto de \$ 630,000.00 monto que se ha mantenido a junio 2022 por haber llegado al límite legal de reserva.

**Nota 13 RESULTADOS ACUMULADOS**

Contiene los saldos de las utilidades obtenidas de ejercicios anteriores:

	<b>jun-22</b>	<b>dic-21</b>
Año 2017		\$135,440.52
Año 2018		\$441,573.31
Año 2019	\$744,870.86	\$889,732.03
Año 2020	\$762,748.75	\$762,748.75
Año 2021	\$639,978.73	
<b>Total</b>	<b>\$2,147,598.34</b>	<b>\$2,229,494.61</b>

**Nota 14 ESTADO DE RESULTADO - INGRESOS**

Estas cuentas de ventas y costo de venta, comprenden las ventas realizadas por los giros de los negocios y sus costos. Como puede observarse Pecuario es el negocio con más participación, pues refleja a junio de 2022 en ventas el 66.98% y si a este le sumamos las ventas Avícolas que ascienden al 11.55% y las de mascotas 13.20%, obtenemos el 91.73%; a junio de 2021 la participación de las ventas pecuarias refleja el 71.57%, la Avícola el 14.67% y la de mascotas 10.50%, representando, el 96.74%.

En cuanto al costo Pecuario refleja el 66.11% de participación, que sumado a la Avícola que refleja el 13.00% y el de mascotas el 12.67% tenemos el 91.78% del total del costo, para junio 2022; a junio 2021, Pecuario significo el 69.60% , Avícola el 16.05% y el de mascotas 10.65%, ascendiendo a 96.30%.



**NOTAS A LOS ESTADOS FINANCIEROS JUNIO 2022 Y DICIEMBRE 2021**

Es importante aclarar que el Agropecuario con el Avícola es una integración del mismo negocio, además los porcentajes que estamos presentando son de participación en las ventas y costo de ventas totales, no de la rentabilidad bruta.

<b>CUENTAS</b>	<b>jun-22</b>	<b>jun-21</b>
<b>Ventas</b>		
Pecuario	17,287,176.79	14,055,290.88
Mascotas	3,405,625.18	2,061,199.30
Avícola	2,981,216.84	2,881,397.73
Materias Primas	210,884.96	237,409.83
Otras	1,924,553.15	403,632.67
	<b>25,809,456.92</b>	<b>19,638,930.41</b>
<b>Costo de Venta</b>		
Pecuario	14,865,750.45	11,453,889.08
Mascotas	2,849,305.00	1,752,039.54
Avícola	2,922,712.80	2,641,773.66
Materias Primas	156,726.80	240,970.59
Otras	1,692,943.67	367,913.95
	<b>\$ 22,487,438.72</b>	<b>\$ 16,456,586.82</b>

**Nota 15 ESTADO DE RESULTADO – GASTOS DE OPERACIÓN Y OTROS**

Estas cuentas de gastos comprenden los gastos de operación realizados por los giros de los negocios que la empresa desarrolla.

	<b>jun-22</b>	<b>jun-21</b>
<b>Gerencia Administrativa</b>		
Gerencia Administrativa	107,748.42	118,337.22
<b>Gerencia Financiera</b>		
Gerencia Financiera	45,332.40	44,726.26
Contabilidad	45,480.21	43,414.09
Cuentas por Cobrar	21,887.91	23,051.61
Facturación	12,961.54	13,673.76
<b>Total, Gerencia Financiera</b>	<b>125,662.06</b>	<b>124,865.72</b>
<b>Auditoría Interna</b>		
Auditoría Interna	44,235.88	37,831.17
<b>Gerencia de Ventas y Mercadeo</b>		
Gastos Venta	563,523.01	556,354.81
Gastos de Venta mascota	109,139.94	77,069.13
Gastos de Venta pollito	7,064.13	1,414.42



**Saram S.A. de C.V.**

Kilómetro 27 ½ Carretera a Sonsonate, Lourdes, Colón, La Libertad.  
El Salvador C. A. Tel. 2346-4800, Fax 2346-4802

**NOTAS A LOS ESTADOS FINANCIEROS JUNIO 2022 Y DICIEMBRE 2021**

Gerencia Mercadeo	83,541.97	109,275.59
Mercadeo Mascotas	78,150.24	72,038.89
Total, Gerencia de Ventas y Mercadeo	841,419.29	816,152.84
Gerencia Agropecuaria		
Gastos Gerencia Agropecuaria	28,682.57	16,200.83
Gastos Ventas Granjas	89,475.33	84,496.18
Gastos pollo procesado	0.00	440.64
Total, Gerencia Agropecuaria	118,157.90	101,137.65
Gastos de Dirección		
Gastos de Junta Directiva	103,604.01	109,416.60
Gastos de Gerencia General	120,629.23	116,662.48
Gastos de Recursos Humanos	22,653.15	28,216.12
Gastos de Ingeniería	35,718.77	32,937.79
Gastos de Informática	53,524.70	54,937.34
Gastos de Laboratorio Físico	45,989.24	39,277.24
Gastos de Laboratorio Químico	49,775.61	59,696.01
Gastos nutrición y Desarrollo	18,505.30	18,665.49
Total, Gastos de Dirección	450,400.01	459,809.07
Cadena de Suministros		
Administración de la Demanda	31,190.00	30,408.48
Compras Generales	30,960.21	31,153.24
Bodega y Distribución	-22,295.21	-18,027.96
Bodegas	165,544.99	159,816.18
Gastos Mantenimiento	116,553.44	102,479.27
Gastos de venta Diana	20,711.99	13,805.33
Gastos Santa Esperanza	35,075.84	23,058.95
Total, Cadena de Suministros	377,741.26	342,693.49
<b>TOTAL, DE GASTOS DE OPERACIÓN</b>	<b>\$ 2,065,364.82</b>	<b>\$ 2,000,827.16</b>
(-) menos		
Gastos Financieros	406,962.92	346,877.60
Deterioro de activos	41,178.30	35,069.11
Otros Gastos No Operacionales	3,006.12	3,054.38
<b>TOTAL, DE GASTOS NO OPERACIONALES</b>	<b>\$ 451,147.34</b>	<b>\$ 385,001.09</b>
<b>TOTAL DE GASTOS</b>	<b>\$2,516,512.16</b>	<b>\$2,385,828.25</b>