


<b>BANCO CUSCATLAN DE EL SALVADOR, S.A.</b>		
<b>BALANCE GENERAL AL 31 DE JULIO DE 2022 y 2021</b>		
<b>(Expresado en Miles de US\$)</b>		
	<b>2022</b>	<b>2021</b>
Caja y bancos	590,609.7	605,598.4
Inversiones financieras netas	419,236.2	378,794.9
Cartera de préstamos neta	2,595,715.9	2,385,772.4
Bienes recibidos en pago netos	1,356.5	1,060.3
Inversiones accionarias	31,388.6	31,365.0
Diversos	65,649.9	80,841.7
Activo fijo neto	110,609.2	109,489.2
<b>TOTAL ACTIVO</b>	<b>3,814,566.0</b>	<b>3,592,921.9</b>
Depósitos de clientes	2,888,592.6	2,760,788.8
Préstamo del Banco de Desarrollo de El Salvador	71.8	158.9
Préstamos de otros bancos	256,742.9	164,933.6
Título de emisión propia	148,133.0	122,827.3
Diversos	26,600.5	25,467.7
Otros pasivos	86,424.3	82,792.8
<b>TOTAL PASIVO</b>	<b>3,406,565.1</b>	<b>3,156,969.1</b>
Capital social pagado	204,701.8	204,701.8
Utilidades y reservas acumuladas	170,598.2	207,774.8
Utilidad del presente ejercicio	32,700.9	23,476.2
<b>TOTAL PATRIMONIO</b>	<b>408,000.9</b>	<b>435,952.8</b>
<b>TOTAL PASIVO Y PATRIMONIO</b>	<b>3,814,566.0</b>	<b>3,592,921.9</b>

Firmados por:



José Eduardo Luna Roshardt  
Representante Legal



Gerardo Emilio Kuri Nosthas  
Director de Finanzas



Ricardo Ernesto Mejía Reinoza  
Contador







BANCO  
**CUSCATLAN**

BANCO CUSCATLAN DE EL SALVADOR, S.A.		
Estados de Resultados del 1 de enero al 31 de Julio de 2022 y 2021		
(Expresado en Miles de US\$)		
	2022	2021
Intereses por préstamos	138,085.9	130,867.5
Comisiones y otros ingresos por préstamos	4,089.7	3,699.7
Ingresos por inversiones, reportos y otros	18,138.3	15,485.9
Intereses sobre depósitos	1,988.0	1,038.0
Operaciones en monedas extranjera	912.6	669.1
Otros servicios y contingencias	10,721.1	9,200.3
<b>Costos de operación</b>	<b>46,920.4</b>	<b>44,962.7</b>
<b>Reserva de saneamiento</b>	<b>29,252.2</b>	<b>45,748.9</b>
<b>Utilidad Bruta</b>	<b>97,763.0</b>	<b>70,248.9</b>
Gastos de funcionarios y empleados	37,315.9	33,792.0
Gastos generales	26,439.1	23,109.9
Depreciaciones y amortizaciones	8,853.6	8,771.0
<b>Pérdida (Utilidad) de Operación</b>	<b>25,154.4</b>	<b>4,576.0</b>
Otros ingresos	21,584.6	30,348.6
Otros egresos	(514.2)	(1,190.6)
<b>Utilidad antes de Impuesto</b>	<b>46,224.8</b>	<b>33,734.0</b>
Impuesto sobre la renta	(13,523.9)	(10,257.8)
<b>Utilidad Neta</b>	<b>32,700.9</b>	<b>23,476.2</b>

Firmados por:

  
José Eduardo Luna Roshardt  
Representante Legal

  
Gerardo Emilio Kuri Nosthas  
Director de Finanzas

  
Ricardo Ernesto Mejía Reinoza  
Contador

