

BALANCE DE SITUACION AL 30 DE ABRIL DE 2022

Emisión : 02/05/2022 16:51:35

(EN DOLARES)

Página : 1 de 2

CONBASIT


ACTIVOS			345,027,721.93
ACTIVOS DE INTERMEDIACION		330,152,625.13	
FONDOS DISPONIBLES	64,675,400.38		
INVERSIONES FINANCIERAS	546,773.72		
PRESTAMOS	284,930,451.03		
OTROS ACTIVOS		4,895,677.82	
BIENES RECIBIDOS EN PAGO O ADJUDICADOS	205,238.92		
EXISTENCIAS	19,013.52		
GASTOS PAGADOS POR ANTICIPADO Y CARGOS DIFERIDOS	1,581,608.14		
CUENTAS POR COBRAR	1,576,217.24		
DERECHOS Y PARTICIPACIONES	1,513,600.00		
ACTIVO FIJO		9,979,418.98	
NO DEPRECIABLES	9,061,098.35		
DEPRECIABLES	713,358.09		
AMORTIZABLES	204,982.54		
		TOTAL CUENTAS DEUDORAS	345,027,721.93
PASIVOS			299,953,877.38
PASIVOS DE INTERMEDIACION		293,683,293.15	
DEPOSITOS	222,022,260.11		
PRESTAMOS	62,224,352.79		
TITULOS DE EMISION PROPIA	9,436,680.25		
OTROS PASIVOS		6,270,584.23	
CUENTAS POR PAGAR	5,023,787.58		
RETENCIONES	108,251.03		
PROVISIONES	1,027,063.23		
CREDITOS DIFERIDOS	111,482.39		
PATRIMONIO			45,073,844.55
PATRIMONIO		43,394,316.48	
CAPITAL SOCIAL	15,364,268.80		
APORTES DE CAPITAL PENDIENTES DE FORMALIZAR	2,181.20		
RESERVAS DE CAPITAL	25,935,595.80		
RESULTADOS POR APLICAR	2,092,270.68		
RESULTADOS DEL PRESENTE EJERCICIO			
PATRIMONIO RESTRINGIDO		1,679,528.07	
UTILIDADES NO DISTRIBUIBLES	1,470,340.20		
DONACIONES	4,000.00		
PROVISIONES	205,187.87		
		TOTAL CUENTAS ACREEDORAS	345,027,721.93
		TOTAL CUENTAS DE ORDEN	141,348,877.32
INFORMACION FINANCIERA			126,916,169.72
DERECHOS Y OBLIGACIONES POR CREDITOS	70,549,267.72		

BALANCE DE SITUACION AL 30 DE ABRIL DE 2022

Emisión : 02/05/2022 16:51:35
CONBASIT

(EN DOLARES)

FONDOS EN ADMINISTRACION	100,019.68	
FONDOS DE GARANTIA	1,145,645.25	
INTERESES SOBRE PRESTAMOS DE DUDOSA RECUPERACION	254,185.60	
CARTERA DE PRESTAMOS DE DUDOSA RECUPERACION	54,864,399.80	
SALDOS A CARGO DE DEUDORES	2,651.67	
EXISTENCIAS EN LA BOVEDA		14,432,707.60
TITULOS VALORES Y OTROS DOCUMENTOS	1,145,645.25	
ACTIVOS CASTIGADOS	13,287,062.35	
INFORMACION FINANCIERA POR CONTRA		126,916,169.72
EXISTENCIAS EN LA BOVEDA POR CONTRA		14,432,707.60
TOTAL CUENTAS DE ORDEN POR CONTRA		141,348,877.32


Presidente




Gerente Financiero





Contador



Multi Inversiones Banco Cooperativo
ESTADO DE RESULTADOS DEL 01 DE ENERO AL 30 DE ABRIL DEL 2022

(EN DOLARES)


COSTOS	6,886,380.40	INGRESOS	12,958,800.33
COSTOS DE OPERACIONES DE INTERMEDIACION	6,651,613.41	INGRESOS DE OPERACIONES DE INTERMEDIACION	11,627,252.44
CAPTACION DE RECURSOS	4,873,870.74	CARTERA DE PRESTAMOS	11,201,961.45
SANEAMIENTO DE ACTIVOS DE INTERMEDIACION	1,656,175.69	CARTERA DE INVERSIONES	35,604.25
CASTIGOS DE ACTIVOS DE INTERMEDIACION	121,566.98	INTERESES SOBRE DEPOSITOS	389,686.74
COSTOS DE OTRAS OPERACIONES	234,766.99	INGRESOS DE OTRAS OPERACIONES	61,868.32
PRESTACION DE SERVICIOS	201,138.94	SERVICIOS FINANCIEROS	61,868.32
SANEAMIENTOS	33,628.05	INGRESOS NO OPERACIONALES	1,269,679.57
GASTOS	3,980,149.25	INGRESOS DE EJERCICIOS ANTERIORES	1,075,999.12
GASTOS DE OPERACION	2,997,995.07	UTILIDAD EN VENTA DE ACTIVOS	41,520.48
GASTOS DE FUNCIONARIOS Y EMPLEADOS	1,392,467.11	DIVIDENDOS	148,000.00
GASTOS GENERALES	1,506,717.54	OTROS	4,159.97
DEPRECIACIONES Y AMORTIZACIONES	98,810.42		
GASTOS NO OPERACIONALES	155,314.68		
GASTOS DE EJERCICIOS ANTERIORES	90.49		
OTROS	155,224.19		
IMPUESTOS DIRECTOS	826,839.50		
IMPUESTO SOBRE LA RENTA	826,839.50		
Total Costos y Gastos:	10,866,529.65		
Utilidad del Presente Ejercicio	2,092,270.68	DESPUES DE IMPUESTO	
TOTAL	12,958,800.33	TOTAL	12,958,800.33


Presidente




Gerente Financiero




Contador

