




SARAM, S.A. DE C.V.
BALANCE COMPARATIVO
NIT 0614-291064-002-6
(Expresado en Dolares Americanos)

	ENERO 2022	ENERO 2021	DIFERENCIA
ACTIVO			
ACTIVO CORRIENTE			
1101 Efectivo y Equivalentes al Efectivo	\$23,071,088.34	\$20,573,887.05	(\$2,497,201.29)
1102 Inversiones Financieras a Corto Plazo	\$12,419,794.60	\$9,912,522.31	(\$2,507,272.29)
1103 Deudores Comerciales	\$2,929,626.02	\$2,181,152.27	(\$748,473.75)
1104 Inventarios	\$238,800.94	\$321,106.17	\$82,305.23
1105 Pagos Anticipados	\$2,353,527.54	\$2,317,870.20	(\$35,657.34)
ACTIVO NO CORRIENTE			
1201 Propiedad, Planta y Equipo	\$6,449,733.21	\$4,724,114.61	(\$1,725,618.60)
1202 Depreciación Acumulada	\$448,106.89	\$368,279.06	(\$79,827.83)
1203 Activos Intangibles	\$10,651,293.74	\$10,661,364.74	\$10,071.00
1208 Construcciones en proceso	\$17,680,229.41	\$17,027,545.88	(\$652,683.53)
	(\$7,665,350.14)	(\$7,037,678.02)	\$627,672.12
	\$8,106.75	\$16,504.60	\$8,397.85
	\$628,307.72	\$654,992.28	\$26,684.56
TOTAL ACTIVO	\$23,071,088.34	\$20,573,887.05	(\$2,497,201.29)
PASIVO			
PASIVO CORRIENTE			
2101 Deudas Financieras a Corto Plazo	\$16,019,892.75	\$13,378,483.80	(\$2,641,408.95)
2102 Deudas Comerciales y otras Cuentas por Pagar a Corto Plazo	\$10,628,277.34	\$8,158,768.39	(\$2,469,508.95)
2104 Beneficios a empleados a corto plazo	\$8,719,571.83	\$5,966,085.96	\$2,753,485.87
2105 Impuestos por Pagar	\$1,498,507.74	\$1,551,629.52	(\$53,121.78)
2106 Dividendos por Pagar	\$66,389.24	\$46,124.58	\$20,264.66
2110 Otros pasivos diferidos	\$343,625.20	\$594,745.00	(\$251,119.80)
	\$183.33	\$183.33	0.0
	0.0	0.0	0.0
PASIVO NO CORRIENTE			
2201 Deudas Financieras a Largo Plazo	\$5,391,615.41	\$5,219,715.41	(\$171,900.00)
2204 Provisiones y Otros Pasivos a Largo Plazo	\$5,216,900.00	\$5,045,000.00	\$171,900.00
	\$174,715.41	\$174,715.41	0.0
PATRIMONIO			
PATRIMONIO			
3101 Capital Social	\$7,051,195.59	\$7,195,403.25	\$144,207.66
3104 Reservas	\$7,051,195.59	\$7,195,403.25	\$144,207.66
3105 Resultados Acumulados	\$3,150,000.00	\$3,150,000.00	0.0
3106 Resultados del Ejercicio	\$630,000.00	\$630,000.00	0.0
3108 Ajuste y Efecto por Valuación	\$2,869,366.44	\$2,885,744.61	(\$16,378.17)
	\$85,821.23	\$213,650.72	(\$127,829.49)
	\$316,007.92	\$316,007.92	0.0
TOTAL PASIVO Y PATRIMONIO	\$23,071,088.34	\$20,573,887.05	(\$2,497,201.29)


Ing. José Roberto Duarte Schlageter
Apoderado Judicial y Administrativo

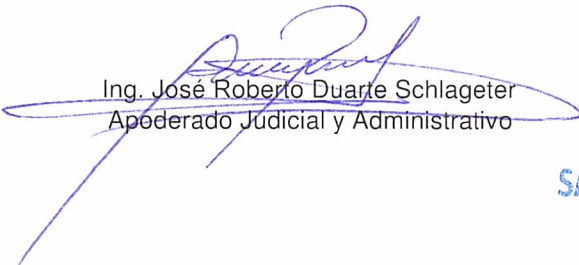

Lic. Daisy Yanira Pérez de Sandoval
Contador General
SARAM, S.A. DE C.V.




SARAM, S.A. DE C.V.
Empresa Salvadoreña
ESTADO DE RESULTADO INTEGRAL

Por Los Ejercicios Finalizados al 31 Enero 2022 Y Diciembre de 2021 (Expresado en Dolares de Los Estados Unidos de America)

	2022	2021
INGRESOS		
Ventas	4,041,897.40	41,288,626.36
Costo de Venta	3,553,640.91	35,410,109.05
Utilidad bruta	<u>488,256.49</u>	<u>5,878,517.31</u>
GASTOS DE OPERACION		
Administracion	18,595.47	238,177.55
Gerencia Financiera	21,036.90	265,048.97
Auditoria Interna	7,497.17	88,916.41
Gerencia Ventas y Mercadeo	136,181.06	1,628,216.32
Division Avicola	20,488.18	225,463.48
Direccion	66,699.68	966,615.49
Cadena de Suministros	62,023.57	719,708.77
	<u>332,522.03</u>	<u>4,132,146.99</u>
Utilidad de operaci3n	155,734.46	1,746,370.32
GASTOS NO OPERACIONALES		
Financieros	62,452.06	732,594.38
Otros Gastos no operacionales	7,461.17	82,387.49
Utilidad antes de impuesto sobre la renta y reserva	<u>85,821.23</u>	<u>931,388.45</u>
RESERVA LEGAL	-	-
Utilidad neta	<u>85,821.23</u>	<u>931,388.45</u>
IMPUESTO SOBRE LA RENTA	-	291,516.62
Utilidad Distribuible	<u><u>85,821.23</u></u>	<u><u>639,871.83</u></u>


Ing. José Roberto Duarte Schlageter
Apoderado Judicial y Administrativo


Lic. Daisy Yanira Pérez de Sandoval
Contador General

SARAM, S.A. DE C.V.