


- Evaluamos la presentación global, la estructura y el contenido de los estados financieros, incluida la información revelada, y si los estados financieros representan las transacciones y eventos relevantes de un modo que logran la presentación razonable.

Comunicamos a los responsables del gobierno de la Casa de Corredores de Bolsa en relación con, entre otras cuestiones, el alcance y el momento de la realización de la auditoría planificada y los hallazgos significativos de la auditoría, así como cualquier deficiencia significativa en el control interno que identificamos en el transcurso de la auditoría.

También proporcionamos a los responsables del gobierno de la Casa de Corredores de Bolsa una declaración de que hemos cumplido los requerimientos de ética aplicables en relación con la independencia y les hemos comunicado acerca de todas las relaciones y demás cuestiones de las que se puede esperar razonablemente que pueden afectar nuestra independencia, y en su caso, las correspondientes salvaguardas.

Deloitte El Salvador, S.A. de C.V.

Afiliada a una Firma Miembro de
Deloitte Touche Tohmatsu Limited
Registro No. 3732



Ana Delmy Vásquez Santos
Socia
Registro No. 4016

Antiguo Cuscatlán, El Salvador
21 de febrero de 2022



G&T Continental, S.A. de C.V., Casa de Corredores de Bolsa
(Compañía Salvadoreña, Subsidiaria de Banco G&T Continental El Salvador, S.A.)

Balances generales

Al 31 de diciembre de 2021 y 2020

(Expresados en dólares de los Estados Unidos de América)

	Notas	2021	2020
Activo			
Activo corriente:		\$ 477,055.80	\$ 715,542.62
Efectivo		\$ 100.00	\$ 100.00
Bancos y otras instituciones financieras	8 y 9	122,297.84	23,114.79
Disponible restringido		300,604.38	150,604.38
Inversiones financieras	7 y 10	15,461.53	525,524.54
Cuentas y documentos por cobrar	11	9,701.15	12,734.76
Rendimientos por cobrar		360.07	360.07
Impuestos		6,365.82	2,003.39
Gastos pagados por anticipado	2g	<u>22,165.01</u>	<u>1,100.69</u>
Activo no corriente:		<u>55,863.73</u>	<u>76,335.77</u>
Muebles – neto		41.23	143.27
Inversiones financieras a largo plazo	10	3,200.00	3,200.00
Activos intangibles	12	<u>52,622.50</u>	<u>72,992.50</u>
Total activo		<u>\$ 532,919.53</u>	<u>\$ 791,878.39</u>
Pasivo y patrimonio			
Pasivo corriente:		34,065.21	\$ 112,567.08
Obligaciones por operaciones bursátiles		\$ -	\$ 85,730.24
Cuentas por pagar	13	34,060.21	26,318.63
Impuestos por pagar	15	<u>5.00</u>	<u>518.21</u>
Pasivo no corriente:		<u>1,893.36</u>	<u>2,253.74</u>
Estimación para obligaciones laborales	14	<u>1,893.36</u>	<u>2,253.74</u>
Total pasivo		<u>\$ 35,958.57</u>	<u>\$ 114,820.82</u>
Patrimonio neto:	16		
Capital		\$ 500,000.00	\$ 500,000.00
Capital social	16 a	<u>\$ 500,000.00</u>	<u>\$ 500,000.00</u>
Reservas de capital		112,570.26	112,570.26
Reserva de capital	16 b	<u>112,570.26</u>	<u>112,570.26</u>
Revaluaciones		(12,857.75)	(3,263.06)
Revaluaciones de inversiones	16 b	<u>(12,857.75)</u>	<u>(3,263.06)</u>
Resultados		<u>(102,751.55)</u>	<u>67,750.37</u>

G&T Continental, S.A. de C.V., Casa de Corredores de Bolsa
(Compañía Salvadoreña, Subsidiaria de Banco G&T Continental El Salvador, S.A.)

Balances generales

Al 31 de diciembre de 2021 y 2020

(Expresados en dólares de los Estados Unidos de América)

	Notas	2021	2020
Resultados acumulados de ejercicios anteriores		67,750.37	174,210.98
Resultados del presente ejercicio		<u>(170,501.92)</u>	<u>(106,460.61)</u>
Total patrimonio		<u>\$ 496,960.96</u>	<u>\$ 677,057.57</u>
Total pasivo y patrimonio		<u>\$ 532,919.53</u>	<u>\$ 791,878.39</u>

Las notas que se acompañan son parte integral de estos estados financieros.

Balances generales


Al 31 de diciembre de 2021 y 2020

(Expresados en dólares de los Estados Unidos de América)

	Notas	2021	2020
Cuentas contingentes de compromiso y control propias			
Cuentas contingentes de compromiso			
deudoras		\$ 300,000.00	\$ 385,868.10
Garantías otorgadas	17	\$ 300,000.00	\$ 300,000.00
Operaciones de reporto propias		-	85,868.10
Cuentas de control:		330,200.00	593,300.00
Valores y bienes propios en custodia		30,200.00	293,300.00
Valores y bienes propios cedidos en garantía	17	300,000.00	300,000.00
Total		\$ 630,200.00	\$ 979,168.10
Cuentas contingentes de compromiso y control propias			
Cuentas contingentes y de compromiso			
acreedoras		\$ 300,000.00	\$ 385,868.10
Responsabilidad por garantías otorgadas		\$ 300,000.00	\$ 300,000.00
Obligaciones y derechos por operaciones de reportos propias		-	85,868.10
Cuentas de control acreedoras:		330,200.00	593,300.00
Contra cuenta valores y bienes propios en custodia		30,200.00	293,300.00
Contra cuenta valores y bienes propios cedidos en garantía		300,000.00	300,000.00
Total		\$ 630,200.00	\$ 979,168.10

Las notas que se acompañan son parte integral de estos estados financieros.

Este estado financiero a sido preparado para propósitos legales y sus cifras están de acuerdo a los registros contables de empresa; hemos emitido nuestro dictamen con fecha 21/ febrero/ 2022


Mónica E. Olano Mancía
Gerente General


Angel A. Arévalo
Contador General


Deloitte El Salvador, S.A. de C.V.
Auditores Externos



G&T Continental, S.A. de C.V., Casa de Corredores de Bolsa
(Compañía Salvadoreña, Subsidiaria de Banco G&T Continental El Salvador, S.A.)

Estados de resultados

Por los años terminados al 31 de diciembre de 2021 y 2020
 (Expresados en dólares de los Estados Unidos de América)


	Notas	2021	2020
Ingresos de operación:			
Ingreso por servicios bursátiles	9	\$ 4,369.09	\$ 82,834.90
Ingresos diversos		<u>7,703.17</u>	<u>26,582.70</u>
		<u>12,072.26</u>	<u>109,417.60</u>
Gastos de operación:			
Gastos generales de administración y de personal de operaciones bursátiles		(171,621.84)	(215,921.85)
Gastos por depreciación, amortización y deterioro por operaciones corrientes		<u>(20,472.04)</u>	<u>(20,727.65)</u>
		<u>(192,093.88)</u>	<u>(236,649.50)</u>
Resultados de operación		(180,021.62)	(127,231.90)
Más:			
Ingresos financieros:			
Ingresos por inversiones financieras		9,194.22	20,241.47
Otros ingresos financieros		<u>729.11</u>	<u>2,189.13</u>
Resultado antes de intereses e impuestos		(170,098.29)	(104,801.30)
Menos:			
Gastos financieros:			
Gastos de operación por inversiones propias		<u>(403.63)</u>	<u>(1,659.31)</u>
Resultado después de intereses y antes de impuestos		(170,501.92)	(106,460.61)
Impuesto sobre la renta	15	<u>-</u>	<u>-</u>
Resultados después de impuestos		(170,501.92)	(106,460.61)
Gastos extraordinarios		<u>-</u>	<u>-</u>
Resultados después de partidas extraordinarias		(170,501.92)	(106,460.61)
Reserva legal		<u>-</u>	<u>-</u>
Resultados del año		(170,501.92)	(106,460.61)
Total de utilidades retenidas al principio y del año		<u>67,750.37</u>	<u>174,210.98</u>
Total utilidades retenidas al finalizar el año		<u>67,750.37</u>	<u>67,750.37</u>
Determinación de las utilidades por acción:			
Utilidad del año y antes de impuesto		<u>(0.34)</u>	<u>(0.21)</u>


Estados de resultados

Por los años terminados al 31 de diciembre de 2021 y 2020
 (Expresados en dólares de los Estados Unidos de América)


	Notas	2021	2020
Utilidad del ejercicio y antes de partidas extraordinarias		(0.34)	(0.21)
Utilidad después de partidas extraordinarias		(0.34)	(0.21)
Número de acciones comunes en circulación		500.00	500.00
Valor nominal por acción		\$ 1.00	\$ 1.00

Las notas que se acompañan son parte integral de estos estados financieros.


 Mónica E. Olano Mancia
 Gerente General


 Angel A. Arévalo
 Contador General




 Deloitte El Salvador, S.A. de C.V.
 Auditores Externos



Este estado financiero a sido preparado para propósitos legales y sus cifras están de acuerdo a los registros contables de la empresa; hemos emitido nuestro dictamen con fecha 21 febrero 2022

Estados de operaciones bursátiles

Al 31 de diciembre de 2021 y 2020

(Expresados en dólares de los Estados Unidos de América)

	Notas	2021	2020
Cuentas deudoras por efectivo y derechos por servicios de operaciones bursátiles			
Banco		\$ 1,017.32	\$ 3,604.22
Cuentas por cobrar	6	-	860,223.50
Valores por recibir		-	961,984.90
Valores recibidos para custodia y cobro	18	1,883,708.17	135,077,053.50
Operaciones deudoras con bancos		-	475,140.17
Total		\$ 1,884,725.49	\$ 137,378,006.29
Obligaciones por fondos recibidos de clientes por operaciones bursátiles			
Obligaciones por fondos recibidos de clientes		\$ 1,017.32	\$ 3,604.22
Cuentas por pagar		-	860,223.50
Valores por entregar		-	961,984.90
Control de valores recibidos para custodia		1,883,708.17	135,077,053.50
Operaciones acreedoras con bancos		-	475,140.17
Total		\$ 1,884,725.49	\$ 137,378,006.29

Las notas que se acompañan son parte integral de estos estados financieros.


 Mónica E. Olano Mancía
 Gerente General


 Angel A. Arévalo
 Contador General




 Deloitte El Salvador, S.A. de C.V.
 Auditores Externos



Este estado financiero a sido preparado para propósitos legales y sus cifras están de acuerdo a los registros contables de la empresa; hemos emitido nuestro dictamen con fecha 21 febrero 2022

G&T Continental, S.A. de C.V., Casa de Corredores de Bolsa
 (Compañía Salvadoreña, Subsidiaria de Banco G&T Continental El Salvador, S.A.)

Estados de cambios en el patrimonio

Por los años terminados al 31 de diciembre de 2021 y 2020
 (Expresados en dólares de los Estados Unidos de América)


	Capital accionario (Nota 16 a)	Reservas (Nota 16 b)	Revaluaciones de inversiones (Nota 16 b)	Resultados acumulados (Nota 16 c)	Total patrimonio
Saldos al 31 de diciembre del 2019	\$ 500,000.00	\$ 112,570.26	\$ 1,463.66	\$ 174,210.98	\$ 788,244.90
Cambio en el valor de las inversiones Resultados del año	-	-	(4,726.72)	-	(4,726.72)
Saldos al 31 de diciembre del 2020	500,000.00	112,570.26	(3,263.06)	67,750.37	677,057.57
Cambio en el valor de las inversiones Resultados del año	-	-	(9,594.69)	-	(9,594.69)
Saldos al 31 de diciembre del 2021	\$ 500,000.00	\$ 112,570.26	\$ (12,857.75)	\$ (102,751.55)	\$ 496,960.96

Las notas que se acompañan son parte integral de estos estados financieros.


 Mónica E. Olano Mancia
 Gerente General

Angel A. Arevalo
 Contador General


 ANGEL ALBERTO AREVALO MELENDEZ
 INSCRIPCIÓN No. 6079
 CVPCPA
 REPÚBLICA DE EL SALVADOR


 Deloitte El Salvador, S.A. de C.V.
 Auditores Externos

ANGEL ALBERTO AREVALO MELENDEZ
 INSCRIPCIÓN No. 6079
 CVPCPA
 REPÚBLICA DE EL SALVADOR

DELLOTTE EL SALVADOR, S.A. DE C.V.
 INSCRIPCIÓN No. 3732
 CVPCPA
 REPÚBLICA DE EL SALVADOR

AUDITOR-ANA DELMIY VASQUEZ SANTOS
 INSCRIPCIÓN No. 4016
 CVPCPA
 REPÚBLICA DE EL SALVADOR

Este estado financiero a sido preparado para propósitos legales y sus cifras están de acuerdo a los registros contables de la empresa; hemos emitido nuestro dictamen con fecha 21 febrero 2022

G&T Continental, S.A. de C.V., Casa de Corredores de Bolsa
(Compañía Salvadoreña, Subsidiaria de Banco G&T Continental El Salvador, S.A.)

Estado de flujos de efectivo

Por los años terminados al 31 de diciembre de 2021 y 2020
 (Expresados en dólares de los Estados Unidos de América)

	Notas	2021	2020
Flujos de efectivo por actividad de operación:			
Ingreso por operaciones de inversión propia	\$	2,963.31	\$ 4,440.26
Ingreso por servicios		7,402.70	80,254.18
Otros ingresos relativos a operación		8,432.28	28,771.83
Menos:			
Pagos por compra de inversiones		(302.35)	(1,558.03)
Pagos de remuneraciones y beneficios sociales		(95,646.17)	(132,847.36)
Pagos por costos de servicios		(39,251.38)	(63,683.82)
Pago de impuestos y contribuciones		(33,097.32)	(55,944.60)
Otros pagos relativos a operación		(1,121.41)	(800.47)
		<u>(150,620.34)</u>	<u>(141,368.01)</u>
Disminución neta de efectivo y equivalente de efectivo proveniente de actividades de operación			
Flujos de efectivo por actividad de inversión:			
Ingresos por vencimientos de títulos valores		356,597.95	100,000.00
Menos:			
Pagos por compra de inversiones		-	(584,561.83)
Ingreso por venta de inversiones		-	85,730.24
Otros egresos relativos a inversión		(21,064.32)	870.00
Otros egresos relativos a la actividad de financiamiento		(85,730.24)	-
		<u>249,803.39</u>	<u>(397,961.59)</u>
Aumento (disminución) neta de efectivo y equivalente de efectivo proveniente de actividades de inversión			
Flujos de efectivo por actividad de financiamiento:			
Otros pagos relativos a la actividad de financiamiento		-	100,496.00
Aumento neto de efectivo y equivalente de efectivo proveniente de actividades de financiamiento			
		<u>-</u>	<u>100,496.00</u>
Aumento (disminución) neta de efectivo y equivalente de efectivo			
Saldo de efectivo y equivalente de efectivo al inicio del año		99,183.05	(438,833.60)
		<u>23,214.79</u>	<u>462,048.39</u>
Saldo de efectivo y equivalente de efectivo al finalizar el año			
	\$	<u>122,397.84</u>	\$ <u>23,214.79</u>
Conciliación del resultado neto con el efectivo y equivalente de efectivo proveniente de actividades de operación:			
Resultado del año	\$	(170,501.92)	(106,460.61)
Ajustes al resultado del año:			
Depreciación y amortización del período		20,472.04	20,727.65
Cargos y abonos por cambios netos en activos y pasivos: Disponible restringido			
Cuentas y documentos por cobrar		(3,096.02)	(18,280.65)
Cuentas y documentos por pagar		6,867.99	(41,168.34)
Impuestos		(4,362.43)	(3,813.94)
		<u>(150,620.34)</u>	<u>(141,368.01)</u>

Las notas que se acompañan son parte integral de estos estados financieros.


 Mónica E. Olano Mancia
 Gerente General


 Angel A. Arevalo
 Contador General

CONTADOR
ANGEL ANALBERTO AREVALO MELENDEZ
INSCRIPCIÓN No. 6079
CVPCPA
REPÚBLICA DE EL SALVADOR

Este estado financiero ha sido preparado para propósitos legales y sus cifras están de acuerdo a los registros contables de la empresa; hemos emitido nuestro dictamen con fecha 21/ febrero/ 2022


 Deloitte El Salvador, S.A. de C.V.
 Auditores Externos



Notas a los estados financieros

Por los años terminados al 31 de diciembre de 2021 y 2020

(Expresados en dólares de los Estados Unidos de América)

1. Operaciones

G&T Continental, S.A. de C.V. Casa de Corredores de Bolsa (la Casa de Corredores de Bolsa), fue constituida en la República de El Salvador el 10 de julio de 1992 como una sociedad anónima de capital variable.

La Casa de Corredores de Bolsa es una subsidiaria totalmente controlada por Banco G&T Continental El Salvador, S.A. Su finalidad exclusiva es ejercer la intermediación en el mercado bursátil a través de la Bolsa de Valores establecida por la Bolsa de Valores de El Salvador, S.A. de C.V. Las principales operaciones que la Casa de Corredores de Bolsa realiza son, la prestación de servicios de compra y venta de títulos valores en mercado bursátil local e internacional, primario y secundario, y operaciones de reporto.

2. Base de preparación y principales políticas contables

a. Normas técnicas y principios de contabilidad

Los estados financieros han sido preparados con base a las Normas Contables contenidas en el Manual y Catálogo de Cuentas aprobado por la Superintendencia de Valores de El Salvador (actualmente Superintendencia del Sistema Financiero) para las entidades que están autorizadas para operar como Casa de Corredores de Bolsa, no obstante dicha normativa contable permanece vigente en El Salvador de conformidad a lo establecido en la Ley de Regulación y Supervisión del Sistema Financiero (Nota 20), de conformidad con lo establecido en el artículo No. 4 de la Ley Orgánica de la Superintendencia de Valores de El Salvador y a la aprobación del Consejo Directivo de la Superintendencia de Valores de El Salvador en sesión No. CD-60/97 del 4 de diciembre de 1997. Con fecha 16 de junio de 2010, la actual Superintendencia del Sistema Financiero, aprobó un nuevo manual y catálogo de cuentas, según resolución RCTG-16-2010.

b. Estados financieros básicos

Los estados financieros básicos para la Casa de Corredores de Bolsa son: el balance general, estado de resultados, el estado de operaciones bursátiles, el estado de cambios en el patrimonio y el estado de flujos de efectivo y han sido preparados de conformidad con el Manual y Catálogo de Cuentas para Casa de Corredores de Bolsa aprobado por la Superintendencia de Valores de El Salvador.

c. Estados de resultados

El estado de resultados, además de las operaciones del período, incluye el movimiento de las utilidades retenidas.

d. Utilidades por acción

La utilidad por acción se ha calculado con base en el número de acciones en circulación durante el período. De acuerdo con los instructivos vigentes se divulga, además de la utilidad básica por acción, la utilidad por acción antes de impuesto sobre la renta.

e. ***Inversiones financieras***

Las inversiones financieras se registran inicialmente al costo de adquisición. El sobreprecio pagado se amortiza sobre la tasa del método de la base efectiva hasta que el título valor vence o es vendido. Las inversiones financieras se encuentran clasificadas como inversiones disponibles para la venta y la medición posterior se realiza valuando las inversiones al costo amortizado o valor de mercado, el que sea menor. Las fluctuaciones de valor se registran en el patrimonio y se registran en los resultados del ejercicio cuando son vendidas.

f. ***Bienes depreciables***

El mobiliario y equipo se registra al costo de adquisición. Las renovaciones y mejoras importantes se capitalizan, mientras que las reparaciones y mantenimientos menores se cargan a los resultados del año en que se efectúan. La depreciación de los activos se calcula por el método de línea recta con base en la vida útil estimada de los activos, como se indica a continuación:

<u>Tipo de bien</u>	<u>Vida útil en años</u>
Mobiliario y equipo	4 y 5 años
Equipo de cómputo	3 y 4 años

g. ***Intangibles***

Estos activos corresponden a programas informáticos adquiridos y desarrollados internamente se presentan al costo menos la amortización acumulada. Se amortizan a lo largo de la vida estimada de 5 años por el método de línea recta. La vida útil estimada, valor residual y método de amortización son revisados al final de cada año, siendo el efecto de cualquier cambio en el estimado reconocido sobre una base prospectiva.

Al 31 de diciembre de 2021, la cuenta de gastos anticipados incluye \$20,877.67 en concepto de anticipo por desarrollo de implementación del sistema contable integrado.

h. ***Ingresos por servicios bursátiles e inversiones***

Las comisiones por la intermediación de valores en el Mercado Bursátil y rendimientos de las inversiones financieras se reconocen sobre la base de lo devengado. El devengo ocurre cuando el servicio ha sido prestado.

i. ***Indemnizaciones y costo de pensiones***

Conforme a las disposiciones del Código de Trabajo vigente, las compensaciones que se acumulan a favor de los empleados de la Casa de Corredores, según el tiempo de servicio, podrían ser pagadas en caso de despido por causa no justificada. La política de la Casa de Corredores es considerar las erogaciones de esta naturaleza como gastos de los ejercicios en que se paga la obligación.

Los costos de pensiones corresponden a un plan de beneficios por retiro de contribución definida, mediante el cual las compañías y los empleados efectúan aportes a un fondo de pensiones administrado por instituciones especializadas, autorizadas por el Gobierno de El Salvador, la cual es responsable conforme a la Ley del Sistema de Ahorro para Pensiones, del pago de las pensiones y otros beneficios a los afiliados a ese sistema.

j. ***Prestación por renuncia voluntaria***

De conformidad con la Ley Reguladora de la Prestación Económica por Renuncia Voluntaria se estableció un beneficio de carácter económico por retiro voluntario a favor de los empleados que renuncien y que hayan cumplido como mínimo dos años continuos de servicio. El beneficio consiste en el pago de una prestación económica equivalente a quince días de salario básico por cada año de servicio, la cual, no debe exceder a dos veces el salario mínimo diario legal vigente correspondiente al sector de la actividad

económica del empleador. La política de la Casa es registrar una obligación determinada sobre la base de cálculos actuariales utilizando el método de la unidad de crédito proyectada.

k. ***Impuesto sobre la renta***

El gasto por impuesto sobre la renta, representa la suma del impuesto corriente y del impuesto diferido. El impuesto sobre la renta corriente se determina con base al impuesto que resulta mayor entre el 30% sobre la utilidad fiscal obtenida en el período; más los impuestos sobre la renta definitivos sobre los importes de: dividendos a la tasa del 5% y ganancias de capital a la tasa del 10%. El impuesto sobre la renta diferida se reconoce a partir de las diferencias entre los importes en libros de los activos y pasivos en los estados financieros y sus bases fiscales correspondientes. Los pasivos por impuestos diferidos se reconocen para las diferencias temporarias significativas que se espera incrementen la ganancia fiscal en el futuro. Los activos por impuesto sobre la renta diferido, se reconocen para las diferencias temporarias significativas que se espera reduzcan la ganancia fiscal en el futuro, y cualquier pérdida o ganancia de capital no utilizadas. Los activos por impuesto sobre la renta diferida se miden al importe máximo que, sobre la base de la ganancia fiscal actual o estimada futura, es probable que se recuperen.

El importe neto en libros de los activos por impuesto sobre la renta diferido se revisa al cierre de cada período y se ajusta para reflejar la evaluación actual de las ganancias fiscales futuras. Cualquier ajuste se reconoce en los resultados del período.

El impuesto sobre la renta diferido se calcula según las tasas impositivas que se espera aplicar a los resultados fiscales de los períodos en los que se espera realizar el activo por impuesto sobre la renta diferido o cancelar el pasivo por impuesto sobre la renta diferido, sobre la base de las tasas impositivas vigentes o que su proceso de aprobación esté prácticamente terminado al final del año. La tasa aprobada al 31 de diciembre de 2021 y 2020 fue de 30%.

l. ***Uso de estimaciones contables en la preparación de los estados financieros***

La preparación de los estados financieros requiere que la administración de la Casa de Corredores de Bolsa realice ciertas estimaciones y supuestos que afectan los saldos de los activos y pasivos, la exposición de los pasivos contingentes a la fecha de los estados financieros, así como los ingresos y gastos por los períodos informados. Los activos y pasivos son reconocidos en los estados financieros cuando es probable que futuros beneficios económicos fluyan hacia o desde la entidad y que las diferentes partidas tengan un costo o valor que puede ser confiablemente medido. Si en el futuro estas estimaciones y supuestos, que se basan en el mejor criterio de la administración a la fecha de los estados financieros, se modificaran con respecto a las actuales circunstancias, los estimados y supuestos originales serán adecuadamente modificados en el año en que se produzcan tales cambios.

m. ***Juicios críticos en la aplicación de políticas contables***

Como se detalla en la Nota 14, la Casa de Corredores de Bolsa cuenta con un plan de beneficios definidos para sus empleados. La obligación registrada por este concepto se valúa en base a valores determinados mediante estudios actuariales realizados internamente que considera supuestos actuariales tales como edad de los empleados, tiempo de laborar en la Casa de Corredores de Bolsa, sueldos, tasa de incremento salarial, rotación, mortalidad, entre otras. La tasa de descuento utilizada para el cálculo de la obligación es la tasa libre de riesgo de los títulos emitidos por el Gobierno de El Salvador a 30 años. La tasa utilizada para los años terminados el 31 de diciembre de 2021 y 2020 fue de 7.21%.

3. **Unidad monetaria**

Los registros contables de la Casa de Corredores de Bolsa se mantienen en Dólares de los Estados Unidos de América, moneda de curso legal en la República de El Salvador.

Desde el 1 de enero de 2001, está vigente la Ley de Integración Monetaria, la cual estableció lo siguiente: a) que el tipo de cambio entre el Colón y el Dólar de los Estados Unidos de América es fijo e inalterable, a razón

de ¢8.75 por US\$1.00; b) además, es desde entonces el Dólar, la moneda funcional para las operaciones en El Salvador.

4. Derecho de explotación de puesto de bolsa

La Casa de Corredores de Bolsa adquirió el derecho de explotación del puesto en la Bolsa de Valores en julio de 1992 por \$5.70, el cual fue amortizado en 5 años bajo el método de línea recta.

5. Volumen de operaciones

A continuación, se presenta comparativamente, el volumen de operaciones realizadas durante los años que terminaron al 31 de diciembre:

Tipo de operaciones	Número de operaciones efectuadas 2021		Número de operaciones efectuadas 2020		Monto transado 2021		Monto transado 2020	
	Compra	Venta	Compra	Venta	Compra	Venta	Compra	Venta
Mercado primario								
Público	-	-	10	-	-	-	\$ 6,925,106.13	-
Privado	-	-	5	-	-	-	1,855,000.00	-
Mercado secundario								
Público	1	1	61	44	\$ 52,064.28	\$ 52,064.28	25,182,474.10	\$ 9,952,692.55
Privado	-	13	11	13	-	2,000,000.00	17,052,549.19	2,178,657.67
Reportos								
Público	3	9	524	153	57,372.28	730,732.79	101,779,610.76	33,483,936.35
Privado	2	2	157	24	190,000.00	280,000.00	24,431,481.99	575,207.19
Internacional								
Público	1	1	18	7	23,875.00	395,108.50	7,778,285.25	5,269,320.00
Privado	-	-	3	1	-	-	1,545,270.00	1,795,956.25
Total								
Público	5	11	613	204	133,311.56	1,177,905.57	141,665,476.24	48,705,948.90
Privado	2	15	176	38	190,000.00	2,280,000.00	44,884,301.18	4,549,821.11
Total	7	26	789	242	\$ 323,311.56	\$ 3,457,905.57	\$ 186,549,777.42	\$ 53,255,770.01

6. Cuentas por cobrar por operaciones bursátiles

Al 31 diciembre, la Casa de Corredores de Bolsa presenta operaciones pendientes de liquidar por reportos y operaciones en mercado secundario por los montos siguientes:

	2021	2020
Operaciones de compra	\$ -	\$ 385,083.33
Operaciones de venta	-	475,140.17
	<hr/>	<hr/>
Total	<u>\$ -</u>	<u>\$ 860,223.50</u>

7. Administración de riesgos

a. *Gestión Integral de Riesgos*

La gestión de riesgos para G&T Continental, S.A. de C.V., Casa de Corredores de Bolsa, es ejecutada bajo una estructura organizacional definida para administrar la Gestión Integral de Riesgos del Conglomerado Financiero G&T Continental El Salvador, S.A., el cual está conformado por un Comité de Administración de Riesgos integrado por dos miembros de la Junta Directiva, Gerencia General de la Casa de Corredores de Bolsa, así como el Vicepresidente de Riesgos Regional, la Gerencia General, Gerencia de riesgos, Gerencia financiera y jefaturas de riesgos de Banco G&T Continental El Salvador, S.A. El Comité es presidido por un miembro de Junta Directiva.

Se cuenta también con la Gerencia de Riesgos, que es la encargada de la identificación, medición control y comunicación de los riesgos a los que se enfrenta la entidad en el desarrollo de sus operaciones, así como de elaborar y proponer para su aprobación las políticas y límites pertinentes.

El Comité se reunió seis veces durante este período, en los cuales en cuatro sesiones se abordaron temas referentes a los distintos riesgos a los que la Casa está expuesta. Por medio de dicho Comité se mantiene informada de manera periódica y oportuna a la Junta Directiva de la Casa para el debido control y monitoreo de los distintos riesgos, así como del cumplimiento de las políticas adoptadas.

b. *Riesgo de Liquidez*

Para la medición de este riesgo, se tienen indicadores que permiten dar seguimiento a la situación de liquidez de la casa de Corredores de bolsa a lo largo del tiempo. Así mismo, dentro de la gestión de este riesgo, se incluyen políticas de cobertura y contingencia que permiten salvaguardar la liquidez de esta.

c. *Riesgos de Mercado*

Para la gestión del riesgo de mercado, se ha desarrollado la metodología de valor en riesgo por simulación histórica del portafolio de inversiones, a partir de la cual, se busca medir la máxima pérdida a la que se expone la casa de bolsa por movimientos en el mercado, para un plazo y nivel de confianza previamente establecido. Adicional a ello, se evalúa la eficacia de este modelo a través de pruebas de Backtesting.

d. *Riesgo Reputacional*

Se cuenta una política de gestión del riesgo reputacional donde, con el fin de identificar y controlar de manera oportuna el cumplimiento de las demandas de sus grupos de interés.

Riesgo Operacional, Tecnológico y Legal

Para la medición de riesgos se efectúan evaluaciones a los procesos, controles operativos e infraestructura tecnológica de la Casa de Corredores de Bolsa, lo que permite generar un mapa de riesgo inherente y residual. Los eventos de riesgo son reportados por los colaboradores, la información es procesada y analizada para dar tratamiento integral a los riesgos. Todo el personal de la Casa es capacitado en materia de gestión de riesgos operacionales, mediante el programa “Zona CERO” se distribuyen mensajes a los colaboradores para concientizar y capacitar sobre la gestión de los riesgos operacionales.

e. ***Continuidad de Negocio***

La Casa de Corredores de Bolsa cuenta con un Análisis de Impacto al Negocio y Plan de Continuidad del Negocio, que le permite reaccionar eficazmente a eventos de interrupción.

f. ***Seguridad de la Información***

La Casa de Corredores de Bolsa posee una política y metodología para la gestión de la seguridad de la información, así como mecanismos de promoción de cultura y concientización. La gestión apoya la mitigación de riesgos y pérdidas por mal tratamiento a los activos críticos de información.

8. Riesgos derivados de los instrumentos financieros

La finalidad exclusiva de la Casa de Corredores de Bolsa es ejercer la intermediación en el mercado bursátil a través de la Bolsa de Valores de El Salvador, realizando operaciones como la prestación de servicios de compra y venta de títulos valores en mercado bursátil, primario, secundario, y operaciones de reportos. Por la naturaleza de su actividad económica la Casa de Corredores de Bolsa está expuesta a los siguientes riesgos:

a. ***Riesgo de Crédito y Contraparte***

Para la medición del riesgo de crédito y contraparte, se hace un análisis periódico de la situación financiera y del entorno económico de los emisores de los títulos que forman parte del portafolio de inversiones financieras de la Casa de Corredores de Bolsa, a fin de poder determinar la capacidad de pago y el riesgo que implica tener determinado tipo de inversiones.

b. ***Garantías***

De acuerdo con el reglamento para operar casas de corredores de bolsa, la Casa de Corredores cuenta con garantías para responder por las operaciones bursátiles (Nota 17).

c. ***Riesgo de Liquidez***

La Casa requiere tener suficiente efectivo para hacer frente a sus obligaciones. Para ello cuenta con efectivo en bancos o inversiones de fácil realización que le permiten hacer frente a cualquier déficit de efectivo para el cumplimiento de sus obligaciones a corto plazo.

La evaluación de la liquidez se realiza mediante el análisis del vencimiento de los activos y pasivos del balance. Los saldos se distribuyen de acuerdo con sus vencimientos contractuales. Un análisis al 31 de diciembre 2021 y 2020, se presenta a continuación:

	3 meses	De 3 meses a 1 año	De 1 a 5 años	Total
2021:				
Efectivo	\$ 100.00	\$ -	-	\$ 100.00
Bancos y otras instituciones financieras	122,297.84	-	-	122,297.84
Inversiones financieras	-	-	28,319.28	28,319.28
Estimación para valuación de inversiones financieras	-	-	(12,857.75)	(12,857.75)
Total activos financieros	122,397.84	-	15,461.53	137,859.37
Cuentas por pagar	34,060.21	-	-	34,060.21
Impuestos por pagar	5.00	-	-	5.00
Estimación para obligaciones laborales	1,893.36	-	-	1,893.36
Total pasivos financieros	35,958.37	-	-	35,958.37
Total neto	\$ 86,439.47	\$ -	\$ 15,461.53	\$ 101,901.00
2020:				
Efectivo	\$ 100.00	-	-	\$ 100.00
Bancos y otras instituciones financieras	23,114.79	-	-	23,114.79
Inversiones financieras	162,260.55	\$ 102,376.25	\$ 28,420.56	293,057.36
Estimación para valuación de inversiones financieras	-	-	(3,263.06)	(3,263.06)
Total activos financieros	185,475.34	102,376.25	25,157.50	313,009.09
Obligaciones por operaciones bursátiles	85,730.24	-	-	85,730.24
Cuentas por pagar	26,318.63	-	-	26,318.63
Impuestos por pagar	518.21	-	-	518.21
Estimación para obligaciones laborales	2,253.74	-	-	2,253.74
Total pasivos financieros	114,820.82	-	-	114,820.82
Total neto	\$ 70,654.52	\$ 102,376.25	\$ 25,157.50	\$ 198,188.27

d. **Riesgo de tasa de cambio**

Es el riesgo de que el valor de un instrumento financiero fluctúe como consecuencia de variaciones en las tasas de cambio, y otras variables financieras. A la fecha de los estados financieros, la Casa de Corredores de Bolsa ha realizado todas sus operaciones en dólares de los Estados Unidos de América.

e. **Riesgo de tasa de interés**

Es la posibilidad de que se incurra en pérdidas y se disminuya el valor del patrimonio como consecuencia de cambios en el precio de los instrumentos financieros por cambio en la tasa de interés. La Casa de Corredores de Bolsa posee un monitoreo de este riesgo y considera que el impacto en los cambios no generaría un impacto significativo.

f. **Riesgo de precio**

Es el riesgo de que el valor de un instrumento financiero fluctúe como consecuencia de cambios en los precios del mercado, independiente de que estén causados por factores específicos relativos al instrumento en particular, o a su emisor, o por factores que afecten a todos los títulos negociados en el mercado. La Casa de Corredores de Bolsa posee un monitoreo de este riesgo y considera que el impacto en los cambios no generaría un impacto significativo.

g. **Valor razonable de los instrumentos financieros**

El valor razonable de un instrumento financiero corresponde al monto corriente al cual podría ser intercambiado entre partes interesadas, que no sea una liquidación forzada.

El valor razonable de los activos y pasivos financieros con términos y condiciones estándar y que son negociados en un mercado activo líquido con referencia al precio de mercado establecido.

El valor en libros de los siguientes activos y pasivos financieros (excluyendo instrumentos derivados) se aproxima a su respectivo valor razonable: efectivo, cuentas por cobrar y cuentas por pagar a partes relacionadas. Las cuentas por cobrar son activos financieros no derivados con pagos determinados o fijos y no son cotizados en un mercado activo. El valor en libros de las cuentas por pagar se asume que se aproximan a su valor razonable de mercado.

A1 31 de diciembre de 2021, el valor razonable de las inversiones financieras corrientes asciende a \$15,461.53 (\$525,524.54 en 2020).

8. Bancos y otras instituciones financieras

El detalle de las disponibilidades en bancos y otras instituciones financieras al 31 de diciembre era el siguiente:

	2021	2020
Depósitos en cuentas corrientes	\$ 6,419.41	\$ 15,524.82
Depósitos en cuentas de ahorro	<u>115,878.43</u>	<u>7,589.97</u>
Total	<u>\$ 122,297.84</u>	<u>\$ 23,114.79</u>

9. Saldos y transacciones con entidades relacionadas

Al 31 de diciembre, la Casa de Corredores de Bolsa posee los siguientes saldos por operaciones con Banco G&T Continental El Salvador, S.A. se detallan en la siguiente página:

	2021	2020
Efectivo:		
Depósitos en cuentas corrientes	\$ 977.78	\$ 10,279.01
Depósitos en cuenta de ahorro	<u>115,878.43</u>	<u>7,589.97</u>
Total	<u>\$ 116,856.21</u>	<u>\$ 17,868.98</u>
Ingresos:		
Ingresos por servicios bursátiles	\$ 7.73	\$ 15,242.50
Intereses por cuentas bancarias	<u>729.11</u>	<u>2,189.13</u>
Total	<u>\$ 736.84</u>	<u>\$ 17,431.63</u>

10. Inversiones financieras

a. Las inversiones financieras corrientes al 31 de diciembre se integraban de la siguiente manera:

Título	Tasa de rendimiento	Vencimiento	2021	2020
Bonos públicos				
Estado de El Salvador				
EUROSV2034	7.63	21-sep-2034	\$ 17,818.45	\$ 17,882.65
EUROSV2035	7.65	15-jun-2035	10,500.83	10,537.91
LETE2020-D SERIE J-3	-	17-feb-2021	-	162,260.55
LETE2020-D DD-3	-	21-ago-2021	<u>-</u>	<u>102,376.25</u>
		Sub total	<u>\$ 28,319.28</u>	<u>\$ 293,057.36</u>
Más				
Reportos				
Valores dados en garantía (Reportos de venta)			\$ -	\$ 85,730.24
Inversiones en garantía (1)			<u>-</u>	<u>150,000.00</u>
		Sub total	\$ -	\$ 235,730.24
Menos / Más				
Estimación para valuación de inversiones financieras (Nota 16 b)			<u>(12,857.75)</u>	<u>(3,263.06)</u>
		Total	<u>\$ 15,461.53</u>	<u>\$ 525,524.54</u>

b. Las inversiones financieras no corrientes al 31 de diciembre se integraban como se detalla a continuación:

Título	2021	2020
Acciones:		
Bolsa de Valores de El Salvador, S.A. de C.V.	<u>\$ 3,200.00</u>	<u>\$ 3,200.00</u>

Los títulos valores se encuentran en custodia de Central de Depósitos de Valores de El Salvador, S.A. de C.V.

11. Cuentas y documentos por cobrar

Al 31 de diciembre las cuentas y documentos por cobrar se integraban de la siguiente manera:

	2021	2020
Comisiones por cobrar	\$ 1,601.91	\$ 5,608.48
Otras cuentas por cobrar	<u>8,099.24</u>	<u>7,126.28</u>
Total	<u>\$ 9,701.15</u>	<u>\$ 12,734.76</u>

12. Activos intangibles

Al 31 de diciembre la cuenta de activos intangibles se integra de la siguiente manera:

	2021	2020
Licencias y concesiones	\$ 11,250.00	\$ 11,250.00
Programas informáticos	90,600.00	90,600.00
Amortización acumulada	<u>(49,227.50)</u>	<u>(28,857.50)</u>
Total	<u>\$ 52,622.50</u>	<u>\$ 72,992.50</u>

El movimiento del activo intangible en los ejercicios reportados fue el siguiente:

Saldos al 31 de diciembre de 2019	\$ 93,362.50
Más: Adquisiciones	-
Amortizaciones	<u>(20,370.00)</u>
Saldos al 31 de diciembre de 2020	72,992.50
Más: Adquisiciones	-
Amortizaciones	<u>(20,370.00)</u>
Saldos al 31 de diciembre de 2021	<u>\$ 52,622.50</u>

13. Cuentas por pagar

El saldo de las cuentas por pagar a acreedores varios al 31 de diciembre, estaba integrado como sigue:

	2021	2020
Provisiones laborales por pagar (1)	\$ 27,157.16	\$ -
Retenciones por pagar	2,553.27	18,207.18
Honorarios por pagar	-	6,017.55
Otras cuentas por pagar	4,349.78	2,093.90
Impuestos por pagar	<u>5.00</u>	<u>-</u>
Total	<u>\$ 34,065.21</u>	<u>\$ 26,318.63</u>

(1) Las provisiones laborales por pagar corresponden al pasivo por terminación de los empleados que la Casa tenía al cierre del periodo.

14. Obligaciones por beneficios de retiro

Al 31 de diciembre de 2021, la Casa de Corredores de Bolsa realizó un estudio actuarial interno para determinar la obligación por la prestación por renuncia voluntaria, la cual ascendió a US\$1,893.36 (US\$2,253.74 en 2020). La obligación antes indicada representa el valor actual de los beneficios futuros que recibirán los empleados y fue determinado mediante el método de la unidad de crédito proyectada.

15. Impuestos por pagar

Al 31 de diciembre de 2021 y 2020, el saldo de obligaciones por impuestos se integra como se detalla a continuación:

a. *Impuestos por pagar*

	2021	2020
Impuesto al Valor Agregado por pagar	\$ -	\$ 387.92
Otros impuestos	<u>5.00</u>	<u>130.29</u>
	<u>\$ 5.00</u>	<u>\$ 518.21</u>

b. *Gasto por impuesto sobre la renta*

Al 31 de diciembre de 2021 y 2020, la Casa de Corredores de Bolsa incurrió en pérdida financiera y fiscal por lo cual no determinó gastos de impuesto sobre la renta.

c. *Impuesto sobre la renta diferido*

El impuesto sobre la renta diferido se calcula sobre las diferencias temporales bajo el método del activo a la tasa del 30%.

El movimiento en la cuenta de activo por impuesto sobre la renta diferido se detalla a continuación:

	Beneficios por retiro voluntario
Impuesto diferido – Activo	
Saldo al inicio del año	\$ 620.69
Efecto del año en los resultados	<u>-</u>
Saldo al final del año	<u>\$ 620.69</u>

16. Patrimonio neto

a. *Capital accionario*

Al 31 de diciembre de 2021, el capital social ascendía a \$500,000.00 (\$500,000.00 en 2020) representado por 500 mil acciones comunes y nominativas (500 mil en 2020), a un valor nominal de \$1 dólar cada una, totalmente suscritas y pagadas. El capital social mínimo pagado al 31 de diciembre de 2021 y 2020 era de \$210,000.00.

Al 31 de diciembre de 2021, el capital social mínimo requerido para la Casa de Corredores de Bolsa, era de \$206,285.00 (\$203,327.00a diciembre 2020). Al 31 de diciembre de 2021, la Casa de Corredores de Bolsa dio cumplimiento al mantener un patrimonio neto de \$496,960.96 (\$677,057.57 en 2020).

b. Reservas de capital

La reserva legal corresponde a los saldos acumulados que se han venido asignando a esta cuenta resultante de la separación del 7% de las utilidades anuales antes del efecto de impuesto sobre la renta, hasta alcanzar un 20% del capital social accionario; todo de conformidad al Código de Comercio de El Salvador. El importe separado de las utilidades para constituir la reserva fue de \$0.00 (\$0.00 en 2020), con lo cual se mantiene en \$112,570.26 (\$112,570.26 en 2020) que representa el 22.51% (22.51% en 2020) del capital social.

Por el año que terminó el 31 de diciembre de 2021, la Casa de Corredores de Bolsa realizó una revaluación de sus inversiones, registrando una disminución de (\$9,594.69) y (\$4,726.72) en 2020).

c. Resultados acumulados

En el periodo informado, la Junta General de Accionistas no acordó decretar pago de dividendos.

d. Composición accionaria

Para el año que terminó el 31 de diciembre el número de acciones y participación en la Casa se detalla en la siguiente página:

		2021		2020	
	% de participación	Número de acciones	Capital social	Número de acciones	Capital social
Banco G&T Continental El Salvador, S.A.	99.9998%	499,999	\$ 499,999.00	499,999	\$ 499,999.00
Corporación G&T Continental, S.A.	0.0002%	1	1.00	1	1.00
Total	100.000%	500,000	\$ 500,000.00	500,000	\$ 500,000.00

17. Garantías otorgadas a terceros

Al 31 de diciembre de 2021, para cumplir con el artículo No. 63 de la Ley del Mercado de Valores, la Casa había entregado a la sociedad Bolsa de Valores de El Salvador, S.A. de C.V. títulos valores restringidos en cuenta por \$150,000.00, habiendo vencido dichos títulos por lo cual la garantía se encuentra en efectivo; además debido a que la Casa de Bolsa fue autorizada para negociar como Operador Remoto en la Bolsa de Valores de Panamá, otorgó a esta sociedad, como garantía vigente por las operaciones, fondos restringidos en efectivo por la cantidad de \$150,000.00.

18. Valores recibidos para custodia y cobro

Los valores recibidos para custodia y cobro por cuenta de los clientes para ser trasladados a la institución autorizada (Central de Depósito de Valores, S.A. de C.V.), con el objeto de tener control de los títulos que se encuentran en custodia, al 31 diciembre de 2021 y 2020, ascienden a \$1,883,708.17 y \$135,077,053.50, respectivamente.

19. Hechos posteriores y otras revelaciones importantes

Otras revelaciones importantes

Al 31 de diciembre de 2021

En Junta General Extraordinaria de Accionistas de la Casa de Corredores de Bolsa celebrada el 21 de enero de 2021, se tomaron los siguientes acuerdos:

- Acuerdo de disolución y liquidación de la sociedad.
- Nombramiento de la firma BDO Figueroa Jiménez & Co, S.A., como auditor fiscal para el proceso de disolución y liquidación.
- Nombramiento de la Junta de Liquidadores.
- Nombrar dos ejecutores de los acuerdos de la Junta General de Accionistas.

En Junta General Extraordinaria de Accionistas de la Casa de Corredores de Bolsa celebrada el 21 de junio de 2021, se tomaron los siguientes acuerdos:

- Revocar el acuerdo de disolución y liquidación de la sociedad.
- Revocar el nombramiento de la firma BDO Figueroa Jiménez & Co, S.A., como auditor fiscal para el proceso de disolución y liquidación.
- Revocar el nombramiento de la Junta de Liquidadores.
- Reiterar a la administración que realice todas las actividades necesarias para dar estricto cumplimiento de todos los requerimientos legales, reglamentarios y normativos a los que está sujeto, salvaguardando en todo momento los intereses de los clientes y del público inversionista.
- Nombrar dos ejecutores de los acuerdos de la Junta General de Accionistas.

Autorización de la Superintendencia del Sistema Financiero sobre la reversión del proceso de disolución y liquidación del Puesto de Bolsa y autorización para operar valores del extranjero.

El Consejo Directivo de la Superintendencia del Sistema Financiero, en sesión No. CD-41/2021, de fecha 28 de septiembre de 2021, después de conocer y estudiar el informe correspondiente, acordó:

"1) Dejar sin efecto, a partir de la fecha de este acuerdo, la autorización del proceso de disolución de G8T Continental, S.A. de C.V., Casa de Corredores de Bolsa, autorizado en sesión de Consejo Directivo No. CD-14/2021 de fecha 7 de mayo de 2021; 2) Autorizar a G&T Continental, S.A. de C.V., Casa de Corredores de Bolsa, para efectuar operaciones con valores extranjeros; 3) Modificar los asientos registrales como Integrante del Sistema Financiero y Casa de Corredores de Bolsa a G&T Continental, S.A. de C.V., Casa de Corredores de Bolsa, para incorporar la autorización para efectuar operaciones con Valores Extranjeros.

Proceso de compra venta entre Banco Azul de El Salvador, S.A. y Banco G&T Continental El Salvador, S.A.

Con fecha 12 de noviembre de 2021, la Superintendencia de Competencia de El Salvador autoriza la concentración económica entre Banco Azul, S.A. y Banco G&T Continental El Salvador, S.A. este último incluye a G&T Continental, S.A. de C.V., Casa de Corredores de Bolsa.

Con fecha 26 de noviembre de 2021, la Superintendencia del Sistema Financiero autoriza a la sociedad Inversiones Financieras Grupo Azul, S.A. para ser propietaria en forma directa de 51,194,061 acciones que representan el 99.21533% del capital social de Banco G&T Continental El Salvador, S.A.

Con fecha 26 de noviembre de 2021, la Superintendencia del Sistema Financiero autoriza el inicio del desarrollo del proceso de fusión por absorción de Banco Azul de El Salvador, S.A., como entidad absorbente y de Banco G&T Continental El Salvador, S.A., como entidad absorbida, en cada una de las etapas necesarias para finalizar y concretizar el mismo, en atención al cronograma presentado por Banco Azul de El Salvador, S.A., de conformidad y cumplimiento a las disposiciones legales y normativas aplicables a su desarrollo. El presente acuerdo entrará en vigencia una vez se haga efectiva la compra de las acciones de Banco Continental El Salvador, S.A. por parte de Inversiones Financieras Grupo Azul, S.A.

La compraventa de acciones se hizo efectivo el pasado 8 de diciembre de 2021, por lo que actualmente la administración de Banco G&T Continental El Salvador, S.A. se encuentra en el proceso inicial de fusión que de acuerdo al cronograma de actividades puede finalizar entre los meses de abril y mayo de 2022, por lo que ambos Bancos siguen trabajando de forma independiente hasta que se formalice la fusión.

Al 31 de diciembre de 2020

COVID - 19

En marzo de 2020, el Gobierno de El Salvador adoptó medidas de cuarentena domiciliar, con el propósito de contener la propagación del virus COVID 19, afectando la libre circulación en el país y provocando que la mayoría de las empresas dejaran de operar con normalidad.

Ante tal situación, la Casa de Corredores de Bolsa adoptó protocolos de bioseguridad en su centro operativo, en cumplimiento con las medidas dictadas por el Gobierno a través del Ministerio de Salud, tanto para la atención de los clientes como de los colaboradores, a fin de evitar contagios al interior de la Casa de Corredores de Bolsa. Asimismo, se realizó la revisión de los procesos con el objetivo de garantizar la continuidad del negocio, permitiendo que una parte de los colaboradores atendieran sus actividades bajo la modalidad de trabajo remoto, reduciendo hasta un 50% el personal en las instalaciones de la Casa de Corredores de Bolsa.

El COVID-19 impacto en la Casa de Corredores de Bolsa en apertura de nuevos clientes y negocios que se habían proyectado para el crecimiento de las operaciones bursátiles en la Casa de Corredores de Bolsa, habiendo generado una disminución en los ingresos.

Elección de nueva Junta Directiva:

En sesión de Junta General Ordinaria de Accionistas celebrada el día 21 de febrero de 2020, el Presidente propuso designar una nueva Junta Directiva, por lo que se designaron los nuevos miembros, se propuso la planilla que adelante se cita y la misma se sometió a votación. La Junta General de Accionistas por unanimidad acuerda elegir la Junta Directiva para el período de tres años contados a partir de la inscripción de su nombramiento en el Registro de Comercio; quedando conformada de la siguiente manera:

Director Presidente: Gerardo Valiente Álvarez
Vicepresidente: Silvia Lucrecia Canella Neutze
Director Secretario: Ruy César Virgilio Antonio Miranda González
Directores Suplentes: Harold Estuardo Townson Rodríguez
Enrique Antonio José Rodríguez Mahr
José Salvador Antonio Vilanova Noltenius

En sesión de Junta Directiva de la Casa de Corredores de Bolsa de fecha 28 de octubre de 2020 se acordó convocar a Junta General Extraordinaria de accionistas en la cual se conozca la recomendación de disolver la entidad G&T Continental, S. A. de C. V, Casa de Corredores de Bolsa.

20. Ley de supervisión y regulación del sistema financiero

Con fecha 14 de enero de 2011, la Asamblea Legislativa de El Salvador aprobó el Decreto Legislativo No. 592, en el cual, se promulgó la Ley de Supervisión y Regulación del Sistema Financiero. El Sistema de Supervisión y Regulación Financiera quedó constituido por la Superintendencia del Sistema Financiero y El Banco Central de Reserva de El Salvador, siendo esta superintendencia la responsable de la supervisión de los integrantes del sistema financiero y demás supervisados de conformidad con dicha Ley. El marco normativo y prudencial necesario para la adecuada aplicación de esta Ley y demás Leyes que regulan a los integrantes del sistema financiero y demás supervisados, le corresponde al Banco Central de Reserva de El Salvador.

* * * * *