



BANCO CUSCATLAN DE EL SALVADOR, S.A.		
BALANCE GENERAL AL 31 DE ENERO DE 2022 y 2021		
(Expresado en Miles de US\$)		
	2022	2021
Caja y bancos	622,676.1	732,033.6
Inversiones financieras netas	419,560.0	386,877.6
Cartera de préstamos neta	2,474,765.0	2,338,118.0
Bienes recibidos en pago netos	1,446.5	1,840.8
Inversiones accionarias	31,830.4	30,628.8
Diversos	71,230.0	88,639.4
Activo fijo neto	113,180.0	99,889.0
<b>TOTAL ACTIVO</b>	<b>3,734,688.0</b>	<b>3,678,027.2</b>
Depósitos de clientes	2,816,880.4	2,807,500.4
Préstamo del Banco de Desarrollo de El Salvador	105.9	184.1
Préstamos de otros bancos	212,028.0	181,084.7
Reportos y otras op. bursátiles	0.0	0.0
Título de emisión propia	152,831.9	158,217.6
Diversos	23,411.6	23,977.3
Otros pasivos	99,804.1	85,170.2
<b>TOTAL PASIVO</b>	<b>3,305,061.9</b>	<b>3,256,134.3</b>
Capital social pagado	204,701.8	204,701.8
Utilidades y reservas acumuladas	220,491.1	217,772.1
Pérdida (Utilidad) del presente ejercicio	4,433.2	(581.0)
<b>TOTAL PATRIMONIO</b>	<b>429,626.1</b>	<b>421,892.9</b>
<b>TOTAL PASIVO Y PATRIMONIO</b>	<b>3,734,688.0</b>	<b>3,678,027.2</b>

Firmados por:



José Eduardo Luna Roshardt  
Representante Legal



Gerardo Emilio Kuri Nosthas  
Director de Finanzas



Ricardo Ernesto Mejía Reinoza  
Contador




BANCO CUSCATLAN DE EL SALVADOR, S.A.		
Estados de Resultados del 1 de enero al 31 de Enero de 2022 y 2021		
(Expresado en Miles de US\$)		
	2022	2021
Intereses por préstamos	19,884.7	18,372.0
Comisiones y otros ingresos por préstamos	549.3	455.4
Ingresos por inversiones, reportos y otros	2,416.0	2,188.6
Intereses sobre depósitos	216.0	165.9
Operaciones en monedas extranjera	114.6	75.6
Otros servicios y contingencias	1,447.3	1,250.7
<b>Costos de operación</b>	<b>6,629.7</b>	<b>7,056.1</b>
<b>Reserva de saneamiento</b>	<b>4,914.5</b>	<b>9,716.4</b>
<b>Utilidad Bruta</b>	<b>13,083.7</b>	<b>5,735.7</b>
Gastos de funcionarios y empleados	5,331.2	5,041.3
Gastos generales	3,798.5	3,243.9
Depreciaciones y amortizaciones	1,250.2	1,244.7
<b>Perdida (Utilidad) de Operación</b>	<b>2,703.8</b>	<b>(3,794.2)</b>
Otros ingresos	3,518.2	3,374.0
Otros egresos	(25.9)	(160.8)
<b>Pérdida (Utilidad) antes de Impuesto</b>	<b>6,196.1</b>	<b>(581.0)</b>
Impuesto sobre la renta	(1,762.9)	0.0
<b>Pérdida (Utilidad) Neta</b>	<b>4,433.2</b>	<b>(581.0)</b>

Firmados por:



José Eduardo Luna Roshardt  
Representante Legal



Gerardo Emilio Kuri Nosthas  
Director de Finanzas



Ricardo Ernesto Mejía Reinoza  
Contador

