




BANCO DE AMERICA CENTRAL, S.A.
Balance General
Al 31 de diciembre de 2021
(Expresado en dólares de los Estados Unidos de América US\$)

ACTIVO	PASIVO
Activos de intermediación :	Pasivos de intermediación:
Fondos disponibles 534928,369.52	Depósitos 2285782,716.52
Inversiones financieras 313513,558.78	Préstamos 240348,223.45
Préstamos (neto) 2065517,990.64	Obligaciones a la vista 19208,664.70
Total activos de intermediación 2913959,918.94	Titulos de emisión propia 105772,342.48
	Total pasivos de intermediación 2651111,947.15
Otros activos	Otros pasivos
Bienes recibidos en pago o adjudicados(neto) 1152,045.63	Cuentas por pagar 12541,110.61
Existencias 421,300.64	Retenciones 1684,303.84
Gastos pagados por anticipados y cargos diferidos 12168,986.75	Provisiones 6580,314.61
Cuentas por cobrar 11525,618.50	Créditos diferidos 7219,344.22
Total otros activos 25267,951.52	Total otros pasivos 28025,073.28
	TOTAL PASIVO 2679137,020.43
Activo fijo	PATRIMONIO
No depreciables 12317,425.75	Capital social pagado 161000,436.00
Depreciables(neto) 20069,478.36	Reservas de capital 40250,109.00
Amortizables 3764,978.38	Resultados ejercicios anteriores 49644,302.24
Total activo fijo 36151,882.49	Utilidades del presente ejercicio 23012,206.03
	Utilidades no distribuibles 21591,325.30
	Provisiones Riesgo Pais 619,539.24
	Total Capital 296117,917.81
Total Activo 2975379,752.95	Total Pasivos y Capital 2975254,938.24
CONTINGENCIAS DEBITO	CONTINGENCIAS CREDITO
Cartas de crédito 38626,279.52	Obligaciones por cartas de crédito 36476,969.32
Contingencias por avales y fianzas 107298,953.01	Contingencias por avales y fianzas 109573,077.92
Total contingencias al débito 145925,232.53	Total contingencias al crédito 146050,047.24
Total Activo y Contingencias 3121304,985.48	Total Pasivo, Capital y Contingencias 3121304,985.48


Raúl Luis Fernando González Paz
Presidente


Jose Roberto Ramirez Velasco
Contador General



Gerardo Armando Ruiz Munguia
Vicepresidente-Senior



BANCO DE AMERICA CENTRAL, S.A.
Estado de Resultados
Del 1 de enero al 31 de diciembre de 2021
(Expresado en dólares de los Estados Unidos de América US\$)

Ingresos de Operación :	233240,364.22
Intereses de préstamos	183875,800.21
Comisiones y otros ingresos de préstamos	15363,754.63
Intereses de inversiones	16084,504.80
Utilidad en venta títulos valores	345,192.31
Intereses sobre depósitos en BCR	207,124.68
Operaciones en moneda extranjera	3771,593.09
Otros servicios y contingencias	13592,394.50
Menos	
Costos de Operación :	62336,660.03
Intereses y otros costos de depósitos	40973,084.84
Intereses sobre préstamos	5742,760.97
Intereses sobre emisión de obligaciones	7662,338.67
Pérdida por venta de títulos valores	80,347.17
Operaciones en moneda extranjera	382,456.78
Otros servicios y contingencias	7495,671.60
Reserva de saneamiento	69477,258.43
Utilidad antes de gastos	101426,445.76
Gastos de operación :	92692,159.13
De funcionarios y empleados	34057,591.77
Generales	51716,025.96
Depreciaciones y amortizaciones	6918,541.40
Utilidad de operación	8734,286.63
Otros ingresos y gastos :	15455,032.70
Otros ingresos	18953,323.14
Otros gastos	(3498,290.44)
Utilidad antes de impuesto	24189,319.33
Impuestos sobre la Renta	(1177,113.30)
Utilidad Neta	23012,206.03


Raúl Luis Fernando González Paz
Presidente


Gerardo Armando Ruiz Munguía
Vicepresidente-Senior


Jose Roberto Ramirez Velasco
Contador General

