

HORA : 9:32:42
FECHA: 3/12/2021


DAVIVIENDA SEGUROS, S.A.


USUARIO: LSANCHEZ
ICONTABL/CON085

ESTADO DE RESULTADOS AL 30 DE NOVIEMBRE DE 2021.
EJERCICIO ECONOMICO DEL 01 DE ENERO AL 30 DE NOVIEMBRE DEL 2021

41 SINIESTROS	9,178,160.61	51 PRIMAS PRODUCTOS	26,845,298.27
42 PRIMAS CEDIDAS POR REASEGROS Y REAFIANZAMIENTOS	3,492,752.58	52 INGRESO POR DECREMENTO DE RESERVAS TECNICAS Y	4,757,113.73
43 GASTO POR INCREMENTO DE RESERVAS TECNICAS Y CONTIN	5,003,582.56	53 INGRESOS POR INCREMENTO DE RESERVAS A CARGO DE RE	1,288,077.19
44 GASTOS POR DECREMENTO DE RESERVAS A CARGO DE REASE	8,796,688.00	54 SINIESTROS Y GASTOS RECUPERADOS POR REASEGROS Y R	336,346.87
45 GASTOS DE ADQUISICION Y CONSERVACION	95,531.92	55 REMBOLSOS DE GASTOS POR CESIONES DE SEGUROS Y FIA	91,390.17
46 DEVOLOCIONES Y CANCELACIONES DE PRIMAS	188,319.98	56 SALVAMENTOS Y RECUPERACIONES	2,016,624.76
47 GASTOS FINANCIEROS Y DE INVERSION	2,196,739.36	57 INGRESOS FINANCIEROS Y DE INVERSION	101,872.45
48 GASTOS DE ADMINISTRACION	1,818,958.22	58 INGRESOS POR RECUPERACION DE ACTIVOS Y PROVISIONES	222,092.17
49 GASTOS EXTRAORDINARIOS Y DE EJERCICIOS ANTERIORES	30,770,733.23	59 INGRESOS EXTRAORDINARIOS Y DE EJERCICIOS ANTERIORE	35,658,815.61
TOTAL GASTOS	4,888,032.38	TOTAL INGRESOS	35,658,815.61
SUMAS	35,658,815.61		
	UTILIDAD DEL EJERCICIO		
	\$ 35,658,815.61		


Lic. Luis Alberto Sanchez
Contador General


Ing. Rafael Humberto Puente Rosales
Gerente General


Auditores y Consultores de Negocios, SA de CV
Auditores Externos


HORA : 9:32:42
 FECHA: 3/12/2021

BALANCE DE COMPROBACION AL 30 DE NOVIEMBRE DEL 2021.

DAVIENDA seguros, S.A.

USUARIO: LSANCHEZ
 ICONTRABU/CON065

1	ACTIVO			2	PASIVO		
11	DISPONIBLE	824,946.41		21	OBLIGACIONES CON ASEGURADOS	158,465.55	
12	INVERSIONES FINANCIERAS	37,818,751.39		22	RESERVAS TECNICAS Y CONTINGENCIAL DE FIANZAS	13,525,520.44	
13	PRESTAMOS	1,690,699.39		23	RESERVAS POR SINIESTROS	4,058,255.70	
14	PRIMAS POR COBRAR	4,280,794.04		24	SOCIEDADES ACREDORAS DE SEGUROS Y FIANZAS	1,448,730.18	
15	RESERVAS A CARGO DE REASEGURADORES Y REAFIANZADOR	516,753.10		25	OBLIGACIONES FINANCIERAS	297,660.40	
16	SOCIEDADES DEUDORAS DE SEGUROS Y FIANZAS	791,861.20		26	OBLIGACIONES CON INTERMEDIARIOS Y AGENTES	3,585,024.65	
17	INVERSIONES PERMANENTES	69,545.52		27	CUENTAS POR PAGAR	198,375.21	
18	INMOBILIABLES, MOBILIARIO Y EQUIPO	2,073,297.25		28	PROVISIONES	209,120.33	
19	OTROS ACTIVOS	48,066,618.30		29	OTROS PASIVOS	23,481,234.46	
	TOTAL ACTIVO				TOTAL PASIVO		
		78,837,351.53				78,837,351.53	
4	GASTOS			5	INGRESOS		
41	SINIESTROS	9,178,160.61		51	PRIMAS PRODUCTOS	26,845,298.27	
42	PRIMAS CEDIDAS POR REASEGUROS Y REAFIANZAMIENTOS	3,492,752.58		52	INGRESO POR DECREMENTO DE RESERVAS TECNICAS Y	4,757,113.73	
43	GASTO POR INCREMENTO DE RESERVAS TECNICAS Y CONTIN	5,003,582.56		53	INGRESOS POR INCREMENTO DE RESERVAS A CARGO DE RE	1,288,077.19	
44	GASTOS POR DECREMENTO DE RESERVAS A CARGO DE REASE	8,796,688.00		54	SINIESTROS Y GASTOS RECUPERADOS POR REASEGUROS Y R	336,346.87	
45	GASTOS DE ADQUISICION Y CONSERVACION	95,531.92		55	REMBOLSOS DE GASTOS POR CESIONES DE SEGUROS Y FIA	91,390.17	
46	DEVOLUCIONES Y CANCELACIONES DE PRIMAS	188,319.98		56	SALVAMENTOS Y RECUPERACIONES	2,016,624.76	
47	GASTOS FINANCIEROS Y DE INVERSION	2,196,739.36		57	INGRESOS FINANCIEROS Y DE INVERSION	101,872.45	
48	GASTOS DE ADMINISTRACION	1,818,958.22		58	INGRESOS POR RECUPERACION DE ACTIVOS Y PROVISIONES	222,092.17	
49	GASTOS EXTRAORDINARIOS Y DE EJERCICIOS ANTERIORES	30,770,733.23		59	INGRESOS EXTRAORDINARIOS Y DE EJERCICIOS ANTERIORE	35,658,815.61	
	TOTAL GASTOS				TOTAL INGRESOS		
		78,837,351.53				78,837,351.53	
6	CONTINGENTES Y COMPROMISOS			7	CONTINGENTES Y COMPROMISOS POR CONTRA		
61	CONTINGENTES Y COMPROMISOS DEUDORAS	4,803,348,744.51		71	CONTINGENTES Y COMPROMISOS POR CONTRA	4,803,348,744.51	
62	DERECHOS POR FIANZAS EMITIDAS			72	COMPROMISOS POR FIANZAS EMITIDAS POR CONTRA		
	TOTAL CONTINGENTES Y COMPROMISOS	4,803,348,744.51			TOTAL CONTINGENTES Y COMPROMISOS POR EL CONTRARIO	4,803,348,744.51	
8	CUENTAS DE CONTROL			9	CUENTAS DE CONTROL POR CONTRA		
81	CUENTAS DE CONTROL DEUDORAS	121,716,542.70			CUENTAS DE CONTROL POR CONTRA	121,716,542.70	
	TOTAL CUENTAS DE CONTROL	121,716,542.70			TOTAL CUENTAS DE CONTROL POR EL CONTRARIO	121,716,542.70	


 Lic. Luis Alberto Pacheco
 Contador General

Ing. Rafael Humberto Puente Rosales
 Gerente General

Audidores y Consultores de Negocios, SA de CV
 Audidores Externos