


<b>BANCO CUSCATLAN DE EL SALVADOR, S.A.</b>		
<b>BALANCE GENERAL AL 30 DE NOVIEMBRE DE 2021 y 2020</b>		
<b>(Expresado en Miles de US\$)</b>		
	<b>2021</b>	<b>2020</b>
Caja y bancos	609,457.1	739,260.3
Reportos y otras operaciones bursátiles	9,797.0	0.0
Inversiones financieras netas	413,284.3	368,877.9
Cartera de préstamos neta	2,468,325.7	2,395,839.8
Bienes recibidos en pago netos	1,056.2	1,829.2
Inversiones accionarias	31,645.7	30,294.7
Diversos	70,665.7	80,593.3
Activo fijo neto	113,131.1	99,325.2
<b>TOTAL ACTIVO</b>	<b>3,717,362.8</b>	<b>3,716,020.4</b>
Depósitos de clientes	2,784,486.6	2,816,229.5
Préstamo del Banco de Desarrollo de El Salvador	116.4	186.5
Préstamos de otros bancos	229,901.5	226,628.9
Título de emisión propia	152,812.4	157,997.3
Diversos	25,643.1	19,287.9
Otros pasivos	103,468.9	73,130.6
<b>TOTAL PASIVO</b>	<b>3,296,428.9</b>	<b>3,293,460.7</b>
Capital social pagado	204,701.8	204,701.8
Utilidades y reservas acumuladas	177,833.7	203,451.7
Utilidad del presente ejercicio	38,398.4	14,406.2
<b>TOTAL PATRIMONIO</b>	<b>420,933.9</b>	<b>422,559.7</b>
<b>TOTAL PASIVO Y PATRIMONIO</b>	<b>3,717,362.8</b>	<b>3,716,020.4</b>


Firmados por:



José Eduardo Luna Roshardt  
Representante Legal



Gerardo Emilio Kuri Nosthas  
Director de Finanzas



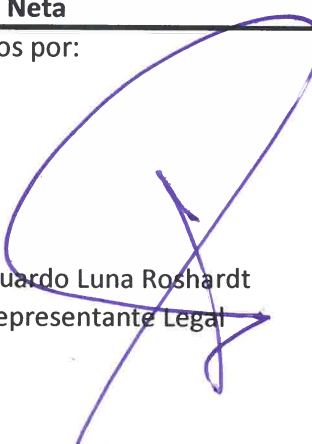
Ricardo Ernesto Mejía Reinoza  
Contador



**BANCO CUSCATLAN DE EL SALVADOR, S.A.**
**Estados de Resultados del 1 de enero al 30 de Noviembre de 2021 y 2020**
**(Expresado en Miles de US\$)**

	<b>2021</b>	<b>2020</b>
Intereses por préstamos	207,645.0	233,155.2
Comisiones y otros ingresos por préstamos	5,910.0	9,599.0
Ingresos por inversiones, reportos y otros	24,488.6	18,229.5
Intereses sobre depósitos	1,904.8	6,052.6
Operaciones en monedas extranjera	1,120.4	943.5
Otros servicios y contingencias	15,273.7	11,501.0
<b>Costos de operación</b>	<b>71,159.8</b>	<b>88,892.0</b>
<b>Reserva de saneamiento</b>	<b>58,485.2</b>	<b>63,930.4</b>
<b>Utilidad Bruta</b>	<b>126,697.5</b>	<b>126,658.4</b>
Gastos de funcionarios y empleados	54,031.5	64,337.2
Gastos generales	37,635.7	45,917.2
Depreciaciones y amortizaciones	14,327.0	13,254.6
<b>Utilidad de Operación</b>	<b>20,703.3</b>	<b>3,149.4</b>
Otros ingresos	35,461.3	22,114.6
Otros egresos	(1,565.0)	(2,915.2)
<b>Utilidad antes de Impuesto</b>	<b>54,599.6</b>	<b>22,348.8</b>
Impuesto sobre la renta	(16,201.2)	(7,942.6)
<b>Utilidad Neta</b>	<b>38,398.4</b>	<b>14,406.2</b>

Firmados por:



José Eduardo Luna Roshardt  
Representante Legal



Gerardo Emilio Kuri Nosthas  
Director de Finanzas



Ricardo Ernesto Mejía Reinoza  
Contador

