


SARAM, S.A. DE C.V.
 BALANCE COMPARATIVO
 NIT 0614-291064-002-6
 (Expresado en Dolares Americanos)

	OCTUBRE 2021	OCTUBRE 2020	DIFERENCIA
ACTIVO			
ACTIVO CORRIENTE			
1101 Efectivo y Equivalentes al Efectivo	\$22,965,570.02	\$18,156,776.45	(\$4,808,793.57)
1102 Inversiones Financieras a Corto Plazo	\$12,223,637.52	\$7,413,322.50	(\$4,810,315.02)
1103 Deudores Comerciales	\$1,761,846.69	\$1,126,491.86	(\$635,354.83)
1104 Inventarios	\$259,390.09	\$96,320.67	(\$163,069.42)
1105 Pagos Anticipados	\$2,317,334.35	\$2,036,719.97	(\$280,614.38)
ACTIVO NO CORRIENTE			
1201 Propiedad, Planta y Equipo	\$6,257,358.30	\$3,408,372.73	(\$2,848,985.57)
1202 Depreciación Acumulada	\$1,627,708.09	\$745,417.27	(\$882,290.82)
1203 Activos Intangibles	\$10,741,932.50	\$10,743,453.95	\$1,521.45
1208 Construcciones en proceso	\$17,634,152.15	\$17,007,017.56	(\$627,134.59)
	(\$7,574,475.02)	(\$6,870,334.86)	\$704,140.16
	\$15,149.24	\$8,570.55	(\$6,578.69)
	\$667,106.13	\$598,200.70	(\$68,905.43)
TOTAL ACTIVO	\$22,965,570.02	\$18,156,776.45	(\$4,808,793.57)
PASIVO			
PASIVO CORRIENTE			
2101 Deudas Financieras a Corto Plazo	\$15,655,733.51	\$10,831,116.67	(\$4,824,616.84)
2102 Deudas Comerciales y otras Cuentas por Pagar a Corto Plazo	\$10,061,018.10	\$5,461,401.26	(\$4,599,616.84)
2104 Beneficios a empleados a corto plazo	\$8,739,032.67	\$4,083,667.87	\$4,655,364.80
2105 Impuestos por Pagar	\$1,061,340.41	\$1,042,463.49	\$18,876.92
2106 Dividendos por Pagar	\$150,865.14	\$169,532.72	(\$18,667.58)
PASIVO NO CORRIENTE			
2201 Deudas Financieras a Largo Plazo	\$109,596.55	\$165,553.85	(\$55,957.30)
2204 Provisiones y Otros Pasivos a Largo Plazo	\$183.33	\$183.33	0.0
	\$5,594,715.41	\$5,369,715.41	(\$225,000.00)
	\$5,420,000.00	\$5,195,000.00	\$225,000.00
	\$174,715.41	\$174,715.41	0.0
PATRIMONIO			
PATRIMONIO			
3101 Capital Social	\$7,309,836.51	\$7,325,659.78	\$15,823.27
3104 Reservas	\$7,309,836.51	\$7,325,659.78	\$15,823.27
3105 Resultados Acumulados	\$3,150,000.00	\$3,150,000.00	0.0
3106 Resultados del Ejercicio	\$630,000.00	\$630,000.00	0.0
3108 Ajuste y Efecto por Valuacion	\$2,229,494.61	\$2,122,995.86	\$106,498.75
	\$984,333.98	\$1,106,656.00	(\$122,322.02)
	\$316,007.92	\$316,007.92	0.0
TOTAL PASIVO Y PATRIMONIO	\$22,965,570.02	\$18,156,776.45	(\$4,808,793.57)



Ing. José Roberto Duarte Schlageter
 Apoderado Judicial y Administrativo



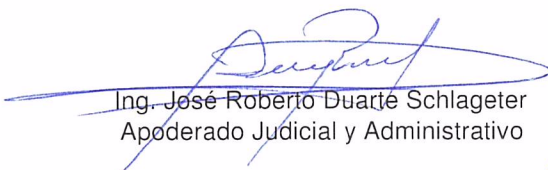
Lic. Daisy Yanira Pérez de Sandoval
 Contador General


SARAM, S.A. DE C.V.



SARAM, S.A. DE C.V.
Empresa Salvadoreña
ESTADO DE RESULTADO INTEGRAL
Por Los Ejercicios Finalizados al 31 de Octubre 2021 Y Diciembre de 2020
(Expresado en Dolares de Los Estados Unidos de America)

	2021	2020
INGRESOS		
Ventas	33,390,934.18	32,705,964.15
Costo de Venta	28,434,830.85	26,428,360.57
Utilidad bruta	<u>4,956,103.33</u>	<u>6,277,603.58</u>
GASTOS DE OPERACION		
Administracion	195,291.06	225,601.06
Gerencia Financiera	212,575.49	273,398.85
Auditoria Interna	71,283.69	77,773.67
Gerencia Ventas y Mercadeo	1,329,923.63	1,536,420.91
Division Avicola	178,044.69	218,971.83
Direccion	744,539.95	1,318,076.93
Cadena de Suministros	583,254.07	664,056.33
	<u>3,314,912.58</u>	<u>4,314,299.58</u>
Utilidad de operación	1,641,190.75	1,963,304.00
GASTOS NO OPERACIONALES		
Financieros	591,836.10	636,846.94
Otros Gastos no operacionales	65,020.67	84,469.45
Utilidad antes de impuesto sobre la renta y reserva	<u>984,333.98</u>	<u>1,241,987.61</u>
RESERVA LEGAL		
Utilidad neta	<u>984,333.98</u>	<u>1,241,987.61</u>
IMPUESTO SOBRE LA RENTA		
CESC Grandes Contribuyentes	-	431,896.70
		47,342.16
Utilidad Distribuible	<u><u>984,333.98</u></u>	<u><u>762,748.75</u></u>


Ing. José Roberto Duarte Schlageter
Apoderado Judicial y Administrativo


Lic. Daisy Yanira Pérez de Sandoval
Contador General

SARAM, S.A. DE C.V.