

CrediQ, S.A. de C.V. y subsidiarias**(Compañía salvadoreña subsidiaria de Inversiones CrediQ Business, S.A**

Estados Consolidados de Situación Financiera (No auditados)

Al 31 de Octubre 2021

(Cifras expresadas en miles de dólares estadounidenses)

ACTIVO**Activo Circulante**

Efectivo y Equivalentes de Efectivo	\$	12,737
Documentos y cuentas por cobrar		44,144
Estimación para cuentas incobrables		(4,910)
Arrendamientos por cobrar		1,122
Estimación para cuentas incobrables arrendamientos		(8)
Cuentas por cobrar a partes relacionadas		958
Inventarios		215
Gastos Pagados por Anticipado		730
Total Activo Circulante		54,987

Documentos por cobrar a largo plazo		146,349
Arrendamientos por cobrar a largo plazo		2,043
Activos por derecho de uso		1,092
Inmuebles, mobiliario, equipo y mejoras		4,930
Activos intangibles		1,408
Otros activos financieros		620
Activo por impuesto sobre la renta diferido		198
Total Activo No Corriente		156,640



Total del activo \$ **211,627****PASIVO Y PATRIMONIO****Pasivo circulante**

Títulos valores	\$	4,995
Préstamos por Pagar		30,395
Documentos por pagar		2,202
Pasivo por arrendamiento		148
Intereses por Pagar		615
Dividendos por pagar		403
Cuentas por pagar comerciales		1,279
Cuentas por Pagar a partes relacionadas		709
Impuesto sobre la renta por pagar		3,284
Gastos acumulados y otras cuentas por pagar		4,834
Total del Pasivo Circulante		48,864

Beneficios post-empleo por pagar		76
Préstamos por pagar a Largo Plazo		105,918
Documentos por pagar a largo plazo		19,714
Pasivo por arrendamiento LP		1,105
Pasivos por impuesto diferido		80
Total Pasivo No Corriente		126,893

Total del Pasivo \$ **175,757****Patrimonio**

Capital Social	\$	14,700
Reserva Legal		3,303
Reserva patrimonial		1,496
Otros componentes del patrimonio		(14)
Resultados acumulados		12,737
Utilidad del Ejercicio		3,648
Total del Patrimonio		35,870

Total del pasivo y del patrimonio \$ **211,627**
César Artiga
Jefe Depto. Contabilidad
Claudia M. Pacheco
Apoderada General

CrediQ, S.A. de C.V. y subsidiarias

(Compañía salvadoreña subsidiaria de Inversiones CrediQ Business, S.A.)

Estados Consolidados del Resultado Integral (No auditados)

Al 31 de Octubre 2021

(Cifras expresadas en miles de dólares estadounidenses)


Intereses	\$	19,386
Seguros		4,699
Ingresos por financiamiento y similares		1,355
Ingresos por arrendamientos financieros y similares		2,126
Intereses y otros Ingresos relacionadas		927
Otros Ingresos de Operación		2,720
Ingresos por intereses y servicios prestados	\$	31,213
Intereses por prestamos bancarios, titulos valores y otros	\$	6,464
Comisiones por administración, financiamiento y otros		1,544
Costos de los intereses y servicios prestados	\$	8,009
Gastos de personal	\$	3,325
Honorarios		1,426
Comisiones de Ventas, incentivos y premios sobre ventas		258
Suministros, Reparaciones y Mttos.		2,692
Alquileres		132
Mercadeo y publicidad		610
Otros servicios con empresas relacionadas		423
Liquidaciones de cartera		394
Viajes, Estadías y Gtos. de Rep		5
Deprec. Y Amortizaciones		1,354
Impuestos Municipales y Otros		120
Reservas para Cuentas Incobrables		3,228
Obsolescencia de inventarios		100
Otros Servicios subcontratados		296
Personal subcontratado		157
Seguros		325
Uso de marca y propiedad intelectual		2,243
Otros Gastos		368
Gastos Operativos	\$	17,457
Utilidad de Operación		5,747
Otros Ingresos de no Operación	\$	882
Otros Gastos de no Operación		111
Gastos y/o Ingresos No operativos	\$	992
Ingresos Financieros		135
Utilidad antes de impuesto sobre la renta		6,875
Impuesto sobre la renta	\$	3,227
Utilidad neta		3,648



César Artiga
Jefe Depto. Contabilidad



S.A.
DE
C.V.



Claudia M. Pacheco
Apoderada General