


SARAM, S.A. DE C.V.
 BALANCE COMPARATIVO
 NIT 0614-291064-002-6
 (Expresado en Dolares Americanos)

	SEPTIEMBRE 2021	SEPTIEMBRE 2020	DIFERENCIA
ACTIVO			
ACTIVO CORRIENTE			
1101 Efectivo y Equivalentes al Efectivo	\$21,582,879.33	\$18,339,335.63	(\$3,243,543.70)
1102 Inversiones Financieras a Corto Plazo	\$10,847,098.74	\$8,035,549.79	(\$2,811,548.95)
1103 Deudores Comerciales	\$1,296,810.32	\$1,351,252.19	\$54,441.87
1104 Inventarios	\$266,253.14	\$396,034.67	\$129,781.53
1105 Pagos Anticipados	\$2,164,715.48	\$1,886,842.22	(\$277,873.26)
ACTIVO NO CORRIENTE			
1201 Propiedad, Planta y Equipo	\$5,431,331.49	\$3,467,948.42	(\$1,963,383.07)
1202 Depreciación Acumulada	\$1,687,988.31	\$933,472.29	(\$754,516.02)
1203 Activos Intangibles	\$10,735,780.59	\$10,303,785.84	(\$431,994.75)
1208 Construcciones en proceso	\$17,316,585.54	\$16,523,427.26	(\$793,158.28)
	(\$7,519,155.86)	(\$6,794,494.34)	\$724,661.52
	\$15,882.92	\$9,299.42	(\$6,583.50)
	\$922,467.99	\$565,553.50	(\$356,914.49)
TOTAL ACTIVO	\$21,582,879.33	\$18,339,335.63	(\$3,243,543.70)
PASIVO			
PASIVO CORRIENTE			
2101 Deudas Financieras a Corto Plazo	\$14,279,162.00	\$11,174,392.20	(\$3,104,769.80)
2102 Deudas Comerciales y otras Cuentas por Pagar a Corto Plazo	\$8,684,446.59	\$5,804,676.79	(\$2,879,769.80)
2104 Beneficios a empleados a corto plazo	\$7,239,613.78	\$4,491,692.42	\$2,747,921.36
2105 Impuestos por Pagar	\$1,094,825.85	\$1,006,959.68	\$87,866.17
2106 Dividendos por Pagar	\$127,373.83	\$151,290.78	(\$23,916.95)
PASIVO NO CORRIENTE			
2201 Deudas Financieras a Largo Plazo	\$222,449.80	\$154,550.58	\$67,899.22
2204 Provisiones y Otros Pasivos a Largo Plazo	\$183.33	\$183.33	0.0
	\$5,594,715.41	\$5,369,715.41	(\$225,000.00)
	\$5,420,000.00	\$5,195,000.00	\$225,000.00
	\$174,715.41	\$174,715.41	0.0
PATRIMONIO			
PATRIMONIO			
3101 Capital Social	\$7,303,717.33	\$7,164,943.43	(\$138,773.90)
3104 Reservas	\$7,303,717.33	\$7,164,943.43	(\$138,773.90)
3105 Resultados Acumulados	\$3,150,000.00	\$3,150,000.00	0.0
3106 Resultados del Ejercicio	\$630,000.00	\$630,000.00	0.0
3108 Ajuste y Efecto por Valuacion	\$2,229,494.61	\$2,130,510.38	\$98,984.23
	\$978,214.80	\$938,425.13	\$39,789.67
	\$316,007.92	\$316,007.92	0.0
TOTAL PASIVO Y PATRIMONIO	\$21,582,879.33	\$18,339,335.63	(\$3,243,543.70)



Lic. Daisy Yanira Pérez de Sandoval
 Contador General



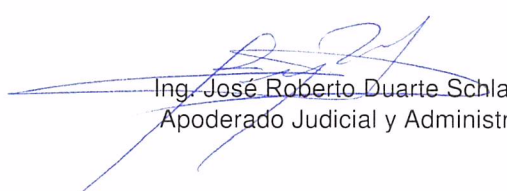
Ing. José Roberto Duarte Schlageter
 Apoderado Judicial y Administrativo


SARAM, S.A. DE C.V.



SARAM, S.A. DE C.V.
Empresa Salvadoreña
ESTADO DE RESULTADO INTEGRAL
Por Los Ejercicios Finalizados al 30 de Septiembre 2021 Y Diciembre de 2020
(Expresado en Dolares de Los Estados Unidos de America)

	2021	2020
INGRESOS		
Ventas	29,964,814.64	32,705,964.15
Costo de Venta	25,417,426.45	26,428,360.57
Utilidad bruta	<u>4,547,388.19</u>	<u>6,277,603.58</u>
GASTOS DE OPERACION		
Administracion	176,774.76	225,601.06
Gerencia Financiera	190,731.77	273,398.85
Auditoria Interna	62,546.32	77,773.67
Gerencia Ventas y Mercadeo	1,204,304.54	1,536,420.91
Division Avicola	158,255.00	218,971.83
Direccion	672,628.88	1,318,076.93
Cadena de Suministros	518,886.84	664,056.33
	<u>2,984,128.11</u>	<u>4,314,299.58</u>
Utilidad de operación	1,563,260.08	1,963,304.00
GASTOS NO OPERACIONALES		
Financieros	524,223.28	636,846.94
Otros Gastos no operacionales	60,822.00	84,469.45
Utilidad antes de impuesto sobre la renta y reserva	<u>978,214.80</u>	<u>1,241,987.61</u>
RESERVA LEGAL		
	-	-
Utilidad neta	<u>978,214.80</u>	<u>1,241,987.61</u>
IMPUESTO SOBRE LA RENTA		
CESEC Grandes Contribuyentes	-	431,896.70
		47,342.16
Utilidad Distribuible	<u><u>978,214.80</u></u>	<u><u>762,748.75</u></u>


Ing. José Roberto Duarte Schlageter
Apoderado Judicial y Administrativo


Lic. Daisy Yanira Pérez de Sandoval
Contador General

SARAM, S.A. DE C.V.