



BANCO DE AMERICA CENTRAL, S.A.
Balance General
Al 31 de agosto de 2021
(Expresado en dólares de los Estados Unidos de América US\$)

	ACTIVO	PASIVO
Activos de intermediación :		
Fondos disponibles	505309,685.22	2202607,824.37
Inversiones financieras	305915,132.57	204572,804.84
Préstamos (neto)	2025081,373.22	20987,695.46
Total activos de intermediación	2836306,191.01	135776,356.13
Otros activos		
Bienes recibidos en pago o adjudicados(neto)	1667,823.88	24249,517.72
Existencias	346,431.04	1387,528.69
Gastos pagados por anticipados y cargos diferidos	10138,733.49	8160,183.75
Cuentas por cobrar	11887,218.42	6754,954.42
Total otros activos	24040,206.83	40552,184.58
Activo fijo		2604496,865.38
No depreciables	6243,115.84	
Depreciables(neto)	20688,139.43	
Amortizables	3849,842.17	
Total activo fijo	30781,097.44	
Total Activo	2891127,495.28	
CONTINGENCIAS DEBITO		
Cartas de crédito	24366,840.44	22217,530.24
Contingencias por avales y fianzas	71816,847.97	74234,822.02
Total contingencias al débito	96183,688.41	96452,352.26
Total Activo y Contingencias	2987311,183.69	2987311,183.69
CONTINGENCIAS CREDITO		
Obligaciones por cartas de crédito		22217,530.24
Contingencias por avales y fianzas		74234,822.02
Total contingencias al crédito		96452,352.26
Total Pasivo, Capital y Contingencias		2987311,183.69


Rafael Luis Fernandez Gonzalez Paz
Presidente



Jose Roberto Ramirez Velasco
Contador General




Gerardo Armando Ruiz Munguia
Vicepresidente-Senior

BANCO DE AMERICA CENTRAL, S.A.
Estado de Resultados
Del 1 de enero al 31 de agosto de 2021
(Expresado en dólares de los Estados Unidos de América US\$)

Ingresos de Operación :	151753,541.47
Intereses de préstamos	121471,449.20
Comisiones y otros ingresos de préstamos	7815,133.75
Intereses de inversiones	11247,973.48
Utilidad en venta títulos valores	290,980.76
Intereses sobre depósitos en BCR	162,361.10
Operaciones en moneda extranjera	2369,547.35
Otros servicios y contingencias	8396,095.83
Menos	
Costos de Operación :	41940,683.19
Intereses y otros costos de depósitos	27832,341.37
Intereses sobre préstamos	3689,798.83
Intereses sobre emisión de obligaciones	5299,349.04
Pérdida por venta de títulos valores	63,307.57
Operaciones en moneda extranjera	192,441.52
Otros servicios y contingencias	4863,444.86
Reserva de saneamiento	38516,940.89
Utilidad antes de gastos	71295,917.39
Gastos de operación :	60243,798.71
De funcionarios y empleados	23195,674.96
Generales	32495,892.05
Depreciaciones y amortizaciones	4552,231.70
Utilidad de operación	11052,118.68
Otros ingresos y gastos :	6550,172.41
Otros ingresos	8479,112.14
Otros gastos	(1928,939.73)
Utilidad antes de impuesto	17602,291.09
Impuestos sobre la Renta	(4630,552.55)
Utilidad Neta	12971,738.54


Raúl Luis Fernando González Paz
Presidente


Gerardo Armando Ruiz Munguía
Vicepresidente-Senior


Jose Roberto Ramirez Velasco
Contador General

